

Möbel LETZ

Finden und Wohlfühlen



Typenplan

CT501 von Gwinner - Couchtisch Balkeneiche/ anthrazit

Wichtiger Hinweis für Sie

Etwaige Hinweise des Herstellers in dieser Produktinformation, die sich auf die Gewährleistung beziehen, haben für Sie keinerlei Bindungswirkung und können von Ihnen ignoriert werden. Ihre gesetzlichen Gewährleistungsrechte als Verbraucher uns gegenüber, als Ihrem Verkäufer, werden dadurch in keiner Weise berührt oder eingeschränkt. Sie können sich wegen aller Mängel jederzeit an uns wenden. Darüber hinaus gehende Herstellergarantien bleiben natürlich unberührt. Dieser Artikel wird hergestellt von Radon Vertriebsgesellschaft mbH, Zum See 7, 14542 Werder (Havel), Deutschland, auftrag@radonmoebel.de

Möbel Letz GmbH
Am Gewerbepark 11
06895 Zahna-Elster

Tel.: 035383 - 6018 50

Fax.: 035383 - 6018 17

COUCHTISCHE

MADE IN THE BLACK FOREST

GWINNER®



COUCHTISCHE

LIEFERBARE AUSFÜHRUNGEN

Die eingesetzten Lacke, Edelfurniere und Massivhölzer entsprechen den Farbtönen der Gwinner Wohnmöbel, Esstische und Stühle.

Bitte beachten Sie die lieferbaren Ausführungen in der Beschreibung der Baureihen, da nicht jeder Couchtisch in jeder Ausführung lieferbar ist.

Die lieferbaren Farbtöne sind modellspezifisch und entsprechen keiner Normung. Die Farbmuster geben diese Töne annähernd wieder und dienen zur Orientierung.



GWINNER[®]



MADE IN THE **BLACK FOREST**

INHALT

2	Ausführungen
4	Unser Versprechen
5	Produktinformation und Qualitätshinweise
6	Produktinformation und Bestellhinweise
7-10	Übersicht Gwinner Couchtischkollektion
11-29	Couchtische
30	Passende Wohnprogramme



PERFEKTION MIT LEIDENSCHAFT

Die Herstellung von hochwertigen Möbelstücken ist für uns eine Herzensangelegenheit und das schon seit fast 100 Jahren. Neben den fachlichen Qualifikationen und speziellem Know-how haben unsere Mitarbeiter einen ganz besonderen Sinn für den Werkstoff Holz und das Möbelstück, welches daraus gefertigt wird.



NACHHALTIGE FORSTWIRTSCHAFT

Das von uns eingesetzte Holz stammt ausschließlich aus nachhaltig bewirtschafteten Forstbeständen und garantiert den zukünftigen Erhalt der wertvollen Ressource.



BESONDERS NACHHALTIG: FURNIERHOLZ

Für die Herstellung unserer Möbel verwenden wir aus ökologischen Aspekten fast ausschließlich edelstes Furnierholz. Furnier ist als echtes Holz ein Qualitätsprodukt besonderer Güte: Ein dicker Holzstamm wird für die Furnierherstellung dünn geschnitten und es entstehen viele Quadratmeter Echtholzoberfläche. Somit ist Furnier das dünnste und ökologischste Massivholz der Welt.



WIR MINIMIEREN UNSEREN CO2- FUSSABDRUCK

Wir decken nahezu unseren gesamten Energiebedarf für unsere Produktion und das Verwaltungsgebäude durch das Verheizen unserer anfallenden Holzreste ab. Dadurch sparen wir jährlich rund 750 Tonnen CO₂ ein. Des Weiteren verwenden wir Ökostrom, gewonnen aus erneuerbaren Energien.



KLIMAPAKT

Gwinner Wohndesign gehört dem Klimapakt für die Möbelindustrie an. Angesichts des weltweit schnell voranschreitenden Klimawandels sowie den damit verbundenen massiven Auswirkungen auf Mensch und Natur bekennen wir uns mit der Deutschen Gütegemeinschaft Möbel dem 1,5-Grad-Ziel der UN an und tragen als Zeichen unseres Verantwortungsbewusstseins gegenüber dem Klimawandel das DGM-Klimalabel.



5 JAHRE GARANTIE

Entsprechend unserer hohen Qualitätsansprüche gewähren wir unseren Kunden ein 5 Jahre Garantieverprechen auf sämtliche Gwinner Produkte.



MADE IN GERMANY

Mit dem höchsten Anspruch an technische Perfektion und handwerkliches Können werden unsere Produkte vollständig in Deutschland entwickelt und produziert.

PRODUKTINFORMATIONEN UND QUALITÄTSHINWEISE

MÖBEL FÜR REPRÄSENTATIVE GASTLICHKEIT UND BEHAGLICHES WOHNEN.



NACHHALTIGE QUALITÄT

Qualität beginnt bereits mit der Auswahl der Materialien. So ist Gwinner seit Jahren Mitglied der **Gütegemeinschaft Deutsche Möbel e.V.** - strenge Gütebedingungen, gültige DIN-Normen und Sicherheitsvorschriften sind also ganz selbstverständlich. Mit dem Goldenen M vergibt die DGM ein Zeichen für Möbel, die auf Sicherheit und Gesundheit geprüft wurden. Laufende Qualitätskontrollen sichern die Einhaltung der wohnhygienischen Anforderungen des Bundesgesundheitsamtes.



ECHTHOLZFURNIERE UND LACKOBERFLÄCHEN

Zum Schutz der Umwelt verwenden wir ausschließlich Hölzer aus bestandsgepflegten, kontrollierten Beständen. Die sorgfältige Verarbeitung des eingesetzten Massivholzes und der Echtholz Furniere erfolgt mit viel Erfahrung und handwerklichem Gespür unserer Spezialisten. Besondere Merkmale, wie Strukturunterschiede und naturbedingte Verwachsungen im Furnier und bei Massivholz unterstreichen den natürlichen Charakter des Werkstoffes Holz.

Unsere seidenmatt lackierten Oberflächen werden mit modernster und umweltschonender Technologie hergestellt. Diese Oberflächen sind belastbar und erfüllen die Anforderungen und Bedürfnisse an umweltgerechtes und gesundes Wohnen. Um die Freude an den hochwertigen Oberflächen lange zu erhalten, sollten darauf keine scharfkantigen, heißen oder feuchten Gegenstände abgestellt werden.

Bitte beachten Sie, dass es sich bei dem eingesetzten Edelfurnier bzw. Massivholz um echte Unikate handelt, die sich naturbedingt oft deutlich unterscheiden können. Trotz größter Sorgfalt bei der Verarbeitung durch unsere Fachleute lassen sich Abweichungen zu Prospektabbildungen oder Ausstellungsware nicht ausschließen.

Speziell bei den Ausführungen Balkeneiche, Wildkernbuche und Astnussbaum werden ganz bewusst Furniere mit Rissen und Astlöchern ausgesucht und dunkel ausgespachtelt. Erst dieses zeitaufwendige Verfahren gibt den Couchtischen den gewollten urwüchsigen Charakter. Wir weisen ausdrücklich darauf hin, dass diese Wuchs- und Bearbeitungsmerkmale sowie Farb- und Strukturunterschiede bei unseren Couchtischen gewollt sind, den Wert Ihres Unikats erhöhen und daher auch nicht als Qualitätsmangel anerkannt werden.

PRODUKTINFORMATIONEN UND BESTELLMHINWEISE



GWINNER COUCHTISCHE SIND MIT DEM GÜTEZEICHEN DER DGM AUSGEZEICHNET

HERSTELLUNGSLAND Deutschland

WOHNHYGIENE GWINNER COUCHISCHE erfüllen die Anforderungen für ein gesundes Wohnen, schadstoffgeprüft nach RAL-GZ 430/1-1.

PFLEGEHINWEISE Reinigung durch ein trockenes Staubtuch oder leicht feucht abwischen. Die eingesetzten Lacke sind hochabriebfest nach DIN 68861.

Irrtum sowie Konstruktions-, Farb- und Materialänderungen im Rahmen des technischen Fortschrittes vorbehalten.



GWINNER COUCHTISCHE

SIND INDIVIDUELL PLANBAR
MIT DEM PLANUNGSPROGRAMM

furn plan



HABEN SIE BEI IHRER PLANUNG AN ALLES GEDACHT?

FÜR GWINNER COUCHTISCHE SIND FOLGENDE ANGABEN ERFORDERLICH:

- ✓ Die Ausführung der Tischplatten und Gestelle
- ✓ Die Ausführung der Akzentbereiche
- ✓ Beleuchtung oder Schubkästen bei bestimmten Couchtischen

Wir weisen darauf hin, dass sich bei unklaren oder unvollständigen Aufträgen der Liefertermin verlängern kann. Bitte achten Sie bei Bestellungen auf Vollständigkeit, nur so können wir eine schnelle und fehlerfreie Auftragsabwicklung gewährleisten. Maßgebend für Preis-, Maß- und Ausführungsangaben ist ausschließlich die aktuelle Typenliste.

ÜBERSICHT DER GWINNER COUCHTISCHKOLLEKTION



CT101



CT102




CT103



CT104



CT322



CT322
mit Schubkasten



CT323



CT323
mit Schubkasten



CT306



CT409



CT404 | CT405



CT510



CT511



CT516 | CT517



CT501



CT518



CT520



CT519 | CT521



CT514



CT515



CT302 | 303



CTV-F

ÜBERSICHT DER GWINNER COUCHTISCHKOLLEKTION

	BAUREIHE	CHARAKTERISTIKEN
	CT302	LIEFERBAR IN ZWEI GRÖSSEN » Mit und ohne Step-Funktion » Preise, Ausführungen, Maße und technische Details siehe Modellübersicht auf Seite 10
	CT303	LIEFERBAR IN ZWEI GRÖSSEN » Mit und ohne Step-Funktion » Preise, Ausführungen, Maße und technische Details siehe Modellübersicht auf Seite 11
	CT306	LIEFERBAR IN ZWEI GRÖSSEN » Mit Glasplatte » Preise, Ausführungen, Maße und technische Details siehe Modellübersicht auf Seite 12
	CT516 CT517	LIEFERBAR IN EINER GRÖSSE » Preise, Ausführungen, Maße und technische Details siehe Modellübersicht auf Seite 12
	CT103-108 CT104-100	LIEFERBAR IN EINER GRÖSSE » Preise, Ausführungen, Maße und technische Details siehe Modellübersicht auf Seite 13
	CT501	LIEFERBAR IN FÜNF GRÖSSEN » Preise, Ausführungen, Maße und technische Details siehe Modellübersicht auf Seite 14-15
	CT519 CT521	LIEFERBAR IN EINER GRÖSSE » Preise, Ausführungen, Maße und technische Details siehe Modellübersicht auf Seite 16
	CT518 CT520	LIEFERBAR IN VIER GRÖSSEN » Preise, Ausführungen, Maße und technische Details siehe Modellübersicht auf Seite 17
	CT510	LIEFERBAR IN DREI GRÖSSEN » Teilweise mit und ohne Schubkasten » Preise, Ausführungen, Maße und technische Details siehe Modellübersicht auf Seite 18
	CT511	LIEFERBAR IN DREI GRÖSSEN » Teilweise mit und ohne Schubkasten » Preise, Ausführungen, Maße und technische Details siehe Modellübersicht auf Seite 19

ÜBERSICHT DER GWINNER COUCHTISCHKOLLEKTION

	BAUREIHE	CHARAKTERISTIKEN
	CT514 CT515	LIEFERBAR IN FÜNF GRÖSSEN » Preise, Ausführungen, Maße und technische Details siehe Modellübersicht auf Seite 20
	CT-F CTV-F	LIEFERBAR IN DREI GRÖSSEN » Mit und ohne Liftfunktion » Preise, Ausführungen, Maße und technische Details siehe Modellübersicht auf Seite 21
	CT101-80	LIEFERBAR IN EINER GRÖSSE » Preise, Ausführungen, Maße und technische Details siehe Modellübersicht auf Seite 22
	CT102-40	LIEFERBAR IN EINER GRÖSSE » Preise, Ausführungen, Maße und technische Details siehe Modellübersicht auf Seite 22
	CT409	LIEFERBAR IN ZWEI GRÖSSEN » Mit Glasplatte » Preise, Ausführungen, Maße und technische Details siehe Modellübersicht auf Seite 23
	CT404-110 CT405-110	LIEFERBAR IN EINER GRÖSSE » Mit Schubkasten » Mit Glasplatte » Preise, Ausführungen, Maße und technische Details siehe Modellübersicht auf Seite 26-27
	CT322-110	LIEFERBAR IN EINER GRÖSSE » Mit und ohne Schubkasten » Preise, Ausführungen, Maße und technische Details siehe Modellübersicht auf Seite 28
	CT323-110	LIEFERBAR IN EINER GRÖSSE » Mit und ohne Schubkasten » Preise, Ausführungen, Maße und technische Details siehe Modellübersicht auf Seite 29

Ausführung Säule und Korpus in Lack seidenmatt:

Preisgruppe 2

Weiß, Fango, Creme, Anthrazit

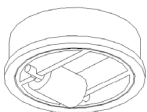
Tischplatte in Edelfurnier:

Balkeneiche Honig, Balkeneiche Natur, Wildeiche Honig, Wildeiche Natur, Nussbaum Natur geplankt, Astnussbaum Natur

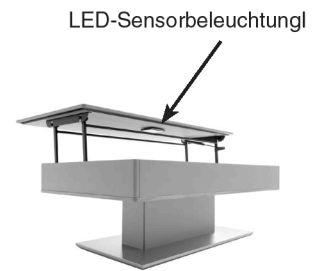


Ohne Step-Funktion

Tischplatte: Stärke 13 mm
Bodenplatte: Edelstahl 25 mm

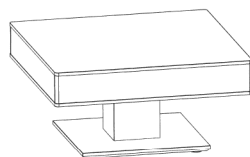


Mit Gelenkrollen



Platte mit Step-Funktion
Nutzbare Innenhöhe 8 cm

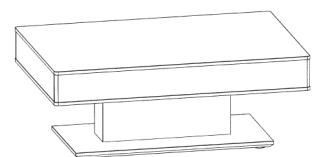
Höhe/Breite/Tiefe:



43/85/85 cm

Best.-Nr.
PG 2

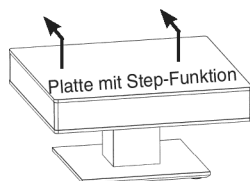
CT302-85



43/110/65 cm

CT302-110

Höhe/Breite/Tiefe:



43/(64)/85/85 cm

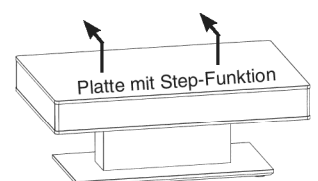
Best.-Nr.
PG 2

CT302-85L

Beleuchtungsset für Tische mit Step-Funktion

LED-Sensorbeleuchtung
Inkl. Akku und Ladegerät.
Schaltet sich beim Öffnen der Tischplatte automatisch ein.

CTLSET302



43(64)/110/65 cm

CT302-110L

Ausführung Säule und Korpus in Lack seidenmatt:	Preisgruppe 2
Weiß, Fango, Creme, Anthrazit	
Tischplatte in Edelfurnier:	
Balkeneiche Honig, Balkeneiche Natur, Eiche Satin Natur, Wildeiche Honig, Wildeiche Natur, Nussbaum Natur geplankt, Astnussbaum Natur	

Ausführung Säule, Korpus und Tischplatte in Edelfurnier:	Preisgruppe 4
Balkeneiche Honig, Balkeneiche Natur, Eiche Satin Natur, Wildeiche Honig, Wildeiche Natur, Nussbaum Natur geplankt, Astnussbaum Natur	

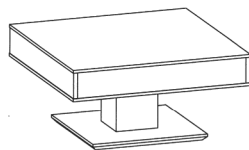
Korpuseiten in Eiche oder Nussbaum Hirnholz furnier.	Preisgruppe 5
---	----------------------



Mit Gelenkrollen

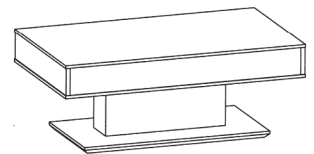
Tischplatte: Stärke 13 mm
Bodenplatte: Edelstahl 25 mm

Platte mit Step-Funktion
 Nutzbare Innenhöhe 8 cm



43/85/85 cm

CT303-85



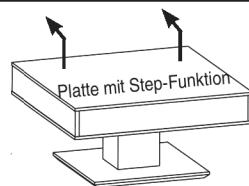
43/110/65 cm

CT303-110

Höhe/Breite/Tiefe:

Best.-Nr.

- PG 2 -
- PG 4 -
- PG 5 -

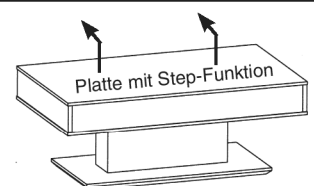


43/(64)/85/85 cm

CT303-85L

Beleuchtungsset für Tische mit Step-Funktion

LED-Sensorbeleuchtung
 Inkl. Akku und Ladegerät.
 Schaltet sich beim Öffnen der Tischplatte automatisch ein.



43(64)/110/65 cm

CT303-110L

Höhe/Breite/Tiefe:

Best.-Nr.

- PG 2 -
- PG 4 -
- PG 5 -

CTLSET303

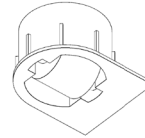
Baureihe CT306

lieferbare Ausführungen

Komplett in Edelfurnier:

Preisgruppe 2

Balkeneiche Honig, Balkeneiche Natur, Astnussbaum Natur

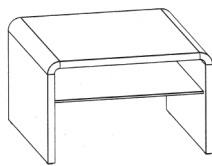


Mit Querrollen

Tischplatte: Stärke 33 mm

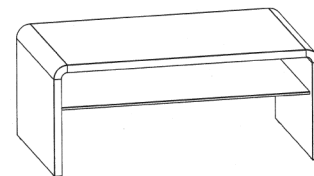
Ablage: Glas parsol Grau 8 mm

Wangen: Stärke 33 mm



Höhe/Breite/Tiefe: 46/74/75 cm

Best.-Nr. CT306-75
PG 2



46/109/65 cm

CT306-109

Baureihe CT516 und CT517

lieferbare Ausführungen

Tischplatte in Edelfurnier:

Preisgruppe 1

Eiche Hirnholz

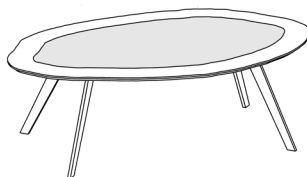


Tischplatte: Stärke 20 mm

Planungshinweis:

Durch die aufwändige Hirnholzfurnierung ist jeder Couchtisch ein Unikat, der in Form und Struktur leichte Abweichungen zu Prospektabbildungen und Ausstellungsstücken haben kann.


Gestell in Edelstahl



Höhe/Breite/Tiefe: 42/ca.123/ca.72 cm

Best.-Nr. CT516
PG 1

Gestell in Schwarz



42/ca.123/ca.72 cm

CT517

Baureihe CT103-108

Mit abnehmbarem Drehteller

Baureihe CT104-100

Ohne Funktion

Tischplatte in Edelfurnier:

Preisgruppe 2

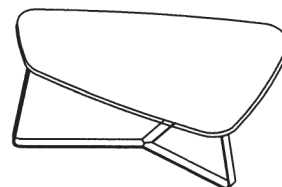
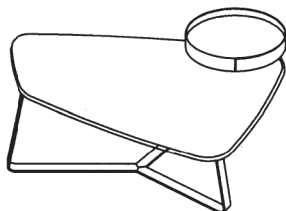
Balkeneiche Natur

Der Drehteller ist abnehmbar



Tischplatte: Stärke 19 mm

Gestell: Anthrazit pulverbeschichtet



Höhe/Breite/Tiefe:

40-53/104/58-66 cm

40/100/58 cm

Best.-Nr.

CT103-108

CT104-100

PG 2

Ausführung Tischplatte und Ablage in Lack seidenmatt:	Preisgruppe 1
Weiß, Creme, Fango, Anthrazit	

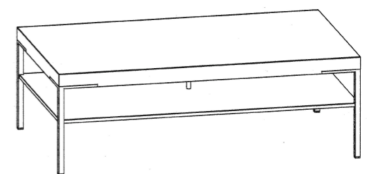
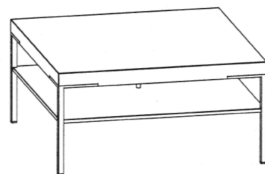
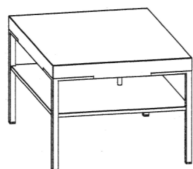
Ausführung Tischplatte in Edelfurnier oder Schichtstoff:	Preisgruppe 2
Balkeneiche Honig, Balkeneiche Natur, Eiche Satin Natur, Wildeiche Honig, Wildeiche Natur, Wildkernbuche Natur, Nussbaum Natur geplankt, Astnussbaum Natur	
Ausführung Ablage in Lack seidenmatt:	
Weiß, Creme, Fango, Anthrazit	



Tischplatte: Stärke 59 mm
Ablage: Stärke 13 mm
Fußgestell: Stärke 20 x 20 mm

Planungshinweis Fußgestell:

Das Fußgestell wird standardmäßig in Edelstahloptik geliefert.
 Lack Schwarz ist preisgleich möglich, falls gewünscht bitte auf Ihrer Bestellung vermerken.



Höhe/Breite/Tiefe:	42/65/65 cm	42/75/75 cm	42/85/85 cm	42/110/65 cm	42/125/75 cm
Best.-Nr.	CT501-65	CT501-75	CT501-85	CT501-110	CT501-125
PG 1	-	-	-	-	-
PG 2	-	-	-	-	-

Bei der Bestellung unbedingt die Ausführung der Tischplatte, der Ablage und des Gestells angeben!

Baureihe CT518, CT519, CT520, CT521 lieferbare Ausführungen

Ausführung Tischplatte und Ablage in Lack seidenmatt:	Preisgruppe 1
Weiß, Creme, Fango, Anthrazit	

Ausführung Tischplatte in Edelfurnier:	Preisgruppe 2
Balkeneiche Honig, Balkeneiche Natur, Eiche Satin Natur, Wildeiche Honig, Wildeiche Natur, Nussbaum Natur geplankt, Astnussbaum Natur	
Ausführung Ablage in Lack seidenmatt:	
Weiß, Creme, Fango, Anthrazit	

Ausführung Tischplatte und Ablage in Edelfurnier:	Preisgruppe 3
Balkeneiche Honig, Balkeneiche Natur, Eiche Satin Natur, Wildeiche Honig, Wildeiche Natur, Nussbaum Natur geplankt, Astnussbaum Natur	

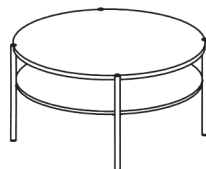
Tischplatte: Stärke 19 mm
Ablage: Stärke 13 mm
Fußgestell: Stärke 20 mm



CT519-80 Fußgestell in Edelstahl



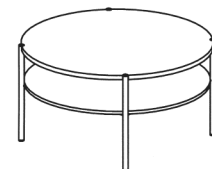
CT521-80 Fußgestell in Schwarz



Höhe/Breite/Tiefe: 41,6/80/80 cm

Best.-Nr. CT519-80

PG 1 -
 PG 2 -
 PG 3 -



Höhe/Breite/Tiefe: 41,6/80/80 cm

Best.-Nr. CT521-80

Bei der Bestellung unbedingt die Ausführung der Tischplatte und der Ablage angeben!

Baureihe CT518 und CT520

Tischplatte: Stärke 19 mm

Ablage: Stärke 13 mm

Fußgestell: Stärke 20 mm



CT518-110 Fußgestell in Edelstahl



CT520-65 Fußgestell in Schwarz

Baureihe CT518 Fußgestell in Edelstahl



Höhe/Breite/Tiefe: 41,6/65/65 cm

Best.-Nr. CT518-65



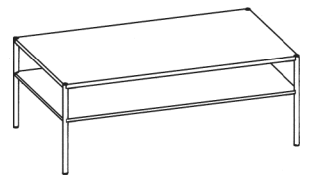
Höhe/Breite/Tiefe: 41,6/75/75 cm

Best.-Nr. CT518-75



Höhe/Breite/Tiefe: 41,6/85/85 cm

Best.-Nr. CT518-85



Höhe/Breite/Tiefe: 41,6/110/65 cm

Best.-Nr. CT518-110

Höhe/Breite/Tiefe:

Best.-Nr.

PG 1 €

PG 2 €

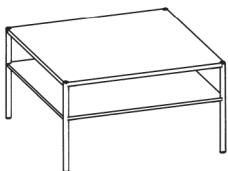
PG 3 €

Baureihe CT520 Fußgestell in Schwarz



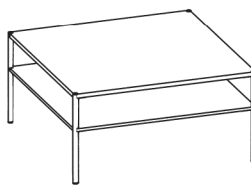
Höhe/Breite/Tiefe: 41,6/65/65 cm

Best.-Nr. CT520-65



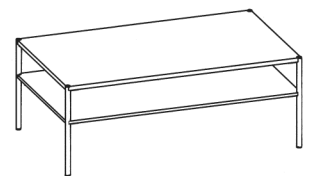
Höhe/Breite/Tiefe: 41,6/75/75 cm

Best.-Nr. CT520-75



Höhe/Breite/Tiefe: 41,6/85/85 cm

Best.-Nr. CT520-85



Höhe/Breite/Tiefe: 41,6/110/65 cm

Best.-Nr. CT520-110

Höhe/Breite/Tiefe:

Best.-Nr.

PG 1 €

PG 2 €

PG 3 €

Bei der Bestellung unbedingt die Ausführung der Tischplatte und der Ablage angeben!

Ausführung der Tischplatte in Lack seidenmatt:	Preisgruppe 1
Weiß, Fango, Anthrazit	
Ausführung der Akzentleiste in Lack seidenmatt oder Edelfurnier:	
Weiß, Fango, Anthrazit	
Wildeiche Honig, Wildeiche Natur, Eiche Satin Natur, Nussbaum Natur geplankt.	

Ausführung der Tischplatte in Edelfurnier:	Preisgruppe 2
Balkeneiche Honig, Balkeneiche Natur, Eiche Satin Natur, Wildeiche Honig, Wildeiche Natur, Nussbaum Natur geplankt, Astnussbaum Natur	
Ausführung der Akzentleiste in Lack seidenmatt:	
Weiß, Fango, Anthrazit	

Abbildung CT510-110



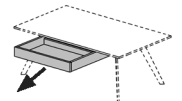
Tischplatte: Stärke 25 mm
Fußgestell: Stärke 35 x 10 mm

Abbildung CT510-110

mit Sonderausstattung Schubkasten,
 Innenmaße: Breite 54 cm, Tiefe 32 cm, Höhe 6 cm



Mehrpreis Schubkasten für CT510-110
 CT510-SK




Planungshinweis Schubkasten:

Der Schubkasten ist nur für **CT510-110** in Lackf seidenmatt Weiß, Fango, Anthrazit lieferbar.

Planungshinweis Fußgestell:

Das Fußgestell ist in Schwarz oder in Edelstahloptik lieferbar, bitte auf Ihrer Bestellung vermerken.



Höhe/Breite/Tiefe: 41,3/75/75 cm

41,3/85/85 cm

41,3/110/65 cm

Best.-Nr. CT510-75

CT510-85

CT510-110

PG 1 €

PG 2 €

Bei der Bestellung unbedingt die Ausführung der Tischplatte, des Gestells und, falls gewünscht, des Schubkastens angeben!

Ausführung der Tischplatte in Lack seidenmatt:

Preisgruppe 1

Weiß, Fango, Anthrazit

Ausführung der Tischplatte in Edelfurnier:

Preisgruppe 2

Balkeneiche Honig, Balkeneiche Natur, Eiche Satin Natur, Wildeiche Honig, Wildeiche Natur, Nussbaum Natur geplankt, Astnussbaum Natur

Abbildung CT511-110



Tischplatte: Stärke 25 mm

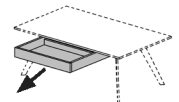
Fußgestell: Stärke 35 x 10 mm

Abbildung CT511-110

mit Sonderausstattung Schubkasten,
Innenmaße: Breite 54 cm, Tiefe 32 cm, Höhe 6 cm



Mehrpreis Schubkasten für CT511-110
CT511-SK


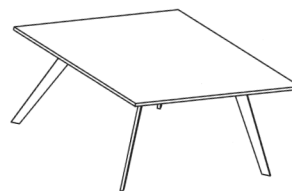
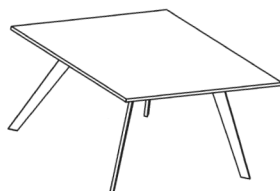


Planungshinweis Schubkasten:

Der Schubkasten ist nur für **CT511-110** in Lack seidenmatt Weiß, Fango, Anthrazit lieferbar.

Planungshinweis Fußgestell:

Das Fußgestell ist in Schwarz oder in Edelstahloptik lieferbar, bitte auf Ihrer Bestellung vermerken.



Höhe/Breite/Tiefe: 41,3/75/75 cm

41,3/85/85 cm

41,3/110/65 cm

Best.-Nr. CT511-75

CT511-85

CT511-110

PG 1 €

PG 2 €

Bei der Bestellung unbedingt die Ausführung der Tischplatte, des Gestells und, falls gewünscht, des Schubkastens angeben!

Baureihe CT514 und CT515

lieferbare Ausführungen

Ausführung Lack seidenmatt:

Preisgruppe 1

Weiß, Creme, Fango, Anthrazit

Ausführung in Edelfurnier:

Preisgruppe 2

Balkeneiche Honig, Balkeneiche Natur, Eiche Satin Natur, Wildeiche Honig, Wildeiche Natur, Nussbaum Natur geplankt, Astnussbaum Natur

Abbildung CT514-108

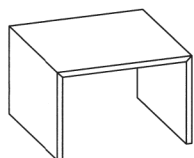
Abbildung CT514-108
mit Sonderausstattung Glasboden

Materialstärke: 25 mm
Glasboden: Stärke 8 mm



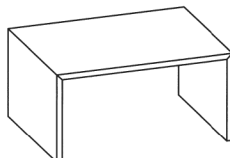
Nischenhöhe 15 cm

Mehrpriis Glasboden für alle 3 Breiten



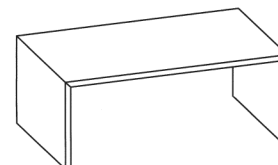
Höhe/Breite/Tiefe: 42/65/65 cm

Best.-Nr. CT514-65



Höhe/Breite/Tiefe: 42/85/65 cm

Best.-Nr. CT514-85

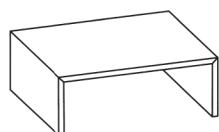


Höhe/Breite/Tiefe: 42/107,4/65 cm

Best.-Nr. CT514-108

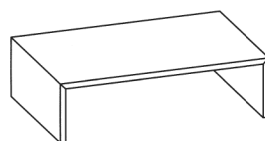
Höhe/Breite/Tiefe:

Best.-Nr.
PG 1 €
PG 2 €



Höhe/Breite/Tiefe: 28/85/65 cm

Best.-Nr. CT515-85



Höhe/Breite/Tiefe: 28/100/65 cm

Best.-Nr. CT515-110

Höhe/Breite/Tiefe:

Best.-Nr.
PG 1 €
PG 2 €

Baureihe CT-F und CTV-F

lieferbare Ausführungen

Ausführung Tischplatte und Fußgestell in Lack seidenmatt:	Preisgruppe 1
Weiß, Creme, Fango, Anthrazit	

Ausführung Tischplatte in Edelfurnier:	Preisgruppe 2
Balkeneiche Honig, Balkeneiche Natur, Eiche Satin Natur, Wildeiche Honig, Wildeiche Natur, Wildkernbuche Natur, Nussbaum Natur geplankt, Astnussbaum Natur	
Ausführung Fußgestell in Lack seidenmatt:	
Weiß, Creme, Fango, Anthrazit	



Ohne Höhenverstellung

Tischplatte: Stärke 19 mm
Sockelplatte: Stärke 25 mm

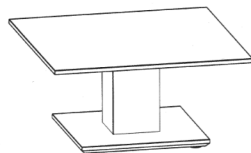


Mit Lift- Höhenverstellung
(stufenlos verstellbar)



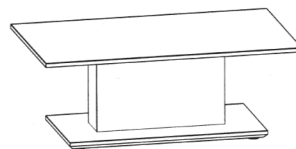
Mit Gelenkrollen

Ohne Höhenverstellung



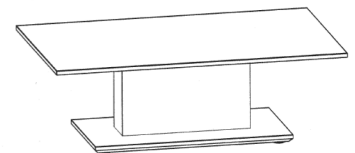
Höhe/Breite/Tiefe: 42/85/85 cm

Best.-Nr. CT85F



Höhe/Breite/Tiefe: 42/110/65 cm

Best.-Nr. CT110F

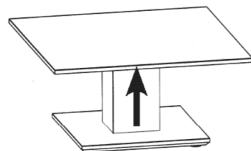


Höhe/Breite/Tiefe: 42/125/75 cm

Best.-Nr. CT125F

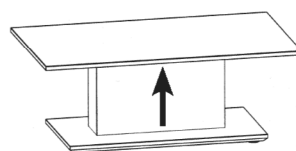
PG 1
PG 2

Mit Lift- Höhenverstellung



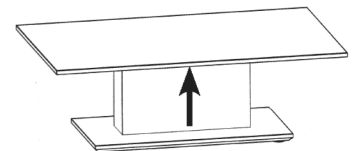
Höhe/Breite/Tiefe: 46-65/85/85 cm

Best.-Nr. CTV85F



Höhe/Breite/Tiefe: 46-65/110/65 cm

Best.-Nr. CTV110F



Höhe/Breite/Tiefe: 46-65/125/75 cm

Best.-Nr. CTV125F

PG 1
PG 2


Bei der Bestellung unbedingt die Ausführung von Fußgestell und Tischplatte angeben!

Baureihe CT101-80 und CT102-40 lieferbare Ausführungen

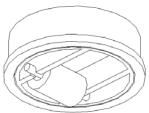
Tischplatte in Edelfurnier:

Preisgruppe 2

Balkeneiche Natur



CT101-80



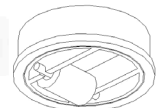
Mit Gelenkrollen

Tischplatte: Stärke 19 mm
Sockelplatte: Stärke 38 mm
Glasboden: Stärke 6 mm
Gestell: Anthrazit pulverbeschichtet

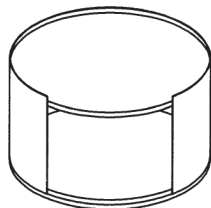
Tischplatte: Stärke 19 mm
Sockelplatte: Stärke 38 mm
Gestell: Anthrazit pulverbeschichtet



CT102-40

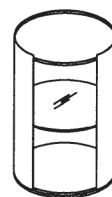


Mit Gelenkrollen



Höhe/Breite/Tiefe:

41/80/80 cm



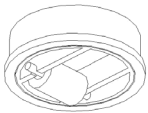
56/40/40 cm

Best.-Nr.
PG 2 €

CT101-80

CT102-40

Ausführung der Säule in Lack seidenmatt:	Preisgruppe 1
Weiß, Fango, Anthrazit	
Akzentbereich der Säule in Massivholz oder Edelfurnier:	
Wildeiche massiv gebürstet Natur geölt, Balkeneiche Struktur Terra furniert	



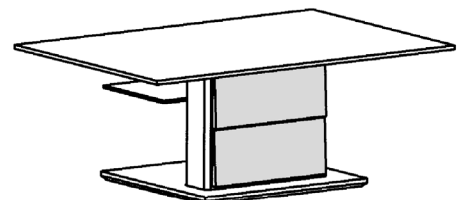
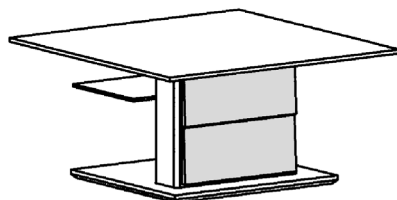
Mit Gelenkrollen

Tischplatte: Parsolglas Grau Stärke 12 mm

Ablage: Parsolglas Grau Stärke 8 mm, Größe 600 x 320 mm

Bodenplatte: Edelstahl 25 mm

Säule: Lack 450 x 120 mm



Höhe/Breite/Tiefe:

43/85/85 cm

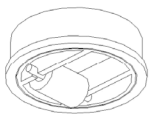

43/110/70 cm

Best.-Nr.
PG1 €


CT409-85

CT409-110

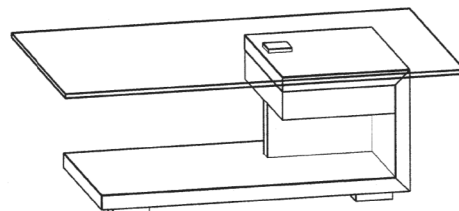
Ausführung Spange und Fußplatte in Lack seidenmatt:	Preisgruppe 2
Weiß, Creme, Fango, Anthrazit	
Ausführung Schubkasten in Edelfurnier oder Schichtstoff:	
Balkeneiche Honig, Balkeneiche Natur, Eiche Satin Natur, Wildeiche Honig, Wildeiche Natur, Nussbaum Natur geplankt, Astnussbaum Natur	
Ausführung Schubkasten in Eiche oder Nussbaum Hirnholz furnier.	Preisgruppe 5



Mit Gelenkrollen



Tischplatte: Klarglas Stärke 12 mm
Spange (Fußgestell): Stärke 38 mm



Höhe/Breite/Tiefe:

40/110/65 cm

Best.-Nr.

CT404-110

PG 2

PG 5

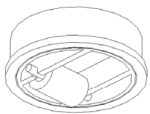

Bei der Bestellung unbedingt die Ausführung von Spange und Schubkasten angeben!

Ausführung Spange und Fußplatte in Edelfurnier:**Preisgruppe 2**

Balkeneiche Honig, Balkeneiche Natur, Eiche Satin Natur, Wildeiche Honig, Wildeiche Natur, Nussbaum Natur geplankt, Astnussbaum Natur

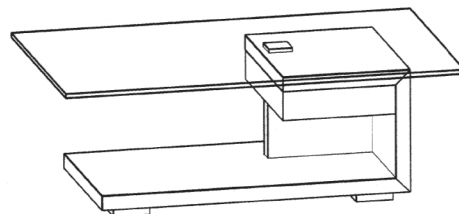
Ausführung Schubkasten in Lack seidenmatt oder Schichtstoff:

Weiß, Creme, Fango, Anthrazit seidenmatt



Mit Gelenkrollen

Tischplatte: Klarglas Stärke 12 mm
Spange (Fußgestell): Stärke 38 mm



Höhe/Breite/Tiefe:

40/110/65 cm

Best.-Nr.
PG 2

CT405-110

Bei der Bestellung unbedingt die Ausführung von Spange und Schubkasten angeben!

Ausführung der Inneneinteilung in Lack seidenmatt:	Preisgruppe 1
Weiß, Creme, Fango, Anthrazit	
Ausführung der Spange in Edelfurnier:	
Balkeneiche Honig, Balkeneiche Natur, Eiche Satin Natur, Wildeiche Honig, Wildeiche Natur, Nussbaum Natur geplankt, Astnussbaum Natur	

Abbildung CT322-110L

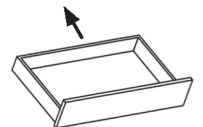


Spange: Stärke 25 mm
Furnierung umlaufend

Abbildung CT322-110L
mit Sonderausstattung Schubkasten,
Innenmaße: Breite 67 cm, Tiefe 39 cm, Höhe 8 cm

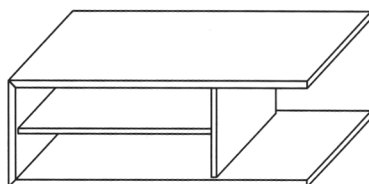


Mehrpreis Schubkasten für CT322
CT322-SK



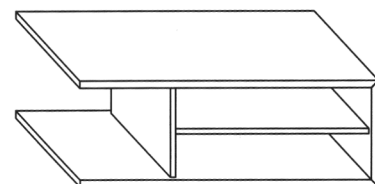
Planungshinweis Schubkasten:

Der Schubkasten **CT322-SK** hat immer die gleiche Lackfarbe wie die Inneneinteilung.



Höhe/Breite/Tiefe: 43/110/65 cm

Best.-Nr. CT322-110L
PG 1



43/110/65 cm

CT322-110R

Bei der Bestellung unbedingt die Ausführung der Spange, der Inneneinteilung und, falls gewünscht, des Schubkastens angeben!

Ausführung der Inneneinteilung in Lack seidenmatt:	Preisgruppe 1
Weiß, Creme, Fango, Anthrazit	
Ausführung der Spange in Edelfurnier:	
Balkeneiche Honig, Balkeneiche Natur, Eiche Satin Natur, Wildeiche Honig, Wildeiche Natur, Nussbaum Natur geplankt, Astnussbaum Natur	

Abbildung CT323-110L

Die Ablage ist höhenverstellbar und nach vorne ausziehbar!

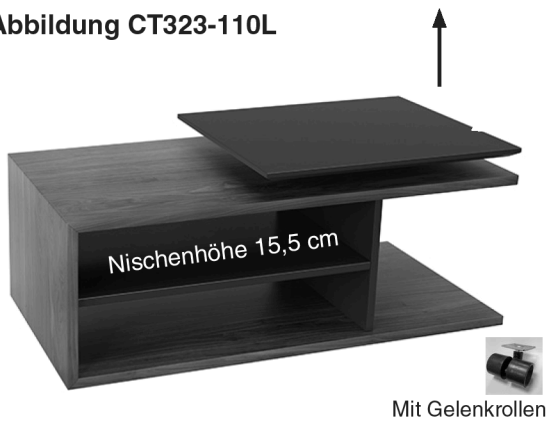
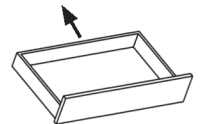


Abbildung CT323-110L
mit Sonderausstattung Schubkasten,
Innenmaße: Breite 67 cm, Tiefe 39 cm, Höhe 8 cm



Spange: Stärke 25 mm
Furnierung umlaufend

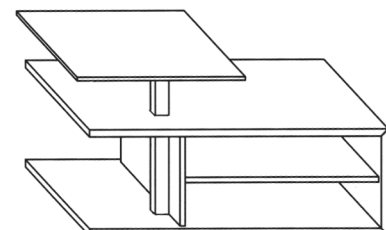
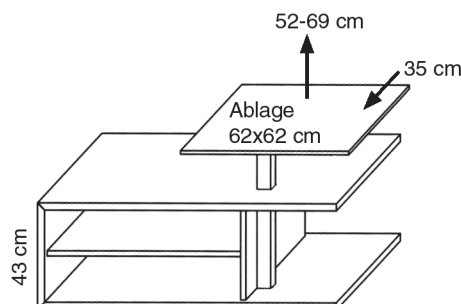
Mehrpreis Schubkasten für CT323
CT323-SK



Planungshinweis Schubkasten und Ablage:

Der Schubkasten **CT323-SK** hat immer die gleiche Lackfarbe wie die Inneneinteilung. Die Ablage wird standardmäßig in der Lackfarbe der Inneneinteilung geliefert, ist auf Wunsch jedoch gegen Mehrpreis auch in Edelfurnier möglich. Falls gewünscht bitte deutlich bei Ihrer Bestellung angeben.

Mehrpreis Ablage in Edelfurnier
CT323ABF



Höhe/Breite/Tiefe: 43-69/110/65 cm

43-69/110/65 cm

Best.-Nr. CT323-110L
PG 1

CT323-110R

Bei der Bestellung unbedingt die Ausführung der Spange, der Inneneinteilung und, falls gewünscht, des Schubkastens angeben!

PASSENDE WOHNPROGRAMME



Unsere Couchtischkollektion ist ideal auf die Gwinner Wohnprogramme abgestimmt. Bitte entnehmen Sie sämtliche Informationen aus den aktuellen, modellspezifischen Typenlisten.



Combination **CE243**



Combination **BE221**

Finden Sie alle unsere Wohnprogramme unter www.gwinner.de

GWINNER®

