

Möbel LETZ

Finden und Wohlfühlen



Typenplan

Peer-Phillip von Skandinavische Möbel - Ledergarnitur Variante links

Wichtiger Hinweis für Sie

Etwaige Hinweise des Herstellers in dieser Produktinformation, die sich auf die Gewährleistung beziehen, haben für Sie keinerlei Bindungswirkung und können von Ihnen ignoriert werden. Ihre gesetzlichen Gewährleistungsrechte als Verbraucher uns gegenüber, als Ihrem Verkäufer, werden dadurch in keiner Weise berührt oder eingeschränkt. Sie können sich wegen aller Mängel jederzeit an uns wenden. Darüber hinaus gehende Herstellergarantien bleiben natürlich unberührt. Dieser Artikel wird hergestellt von , , , Deutschland

Möbel Letz GmbH
Am Gewerbepark 11
06895 Zahna-Elster

Tel.: 035383 - 6018 50

Fax.: 035383 - 6018 17

Einzeltypenprogramm





Modellbeschreibung:

Gestell: Hartholz und andere Holzwerkstoffe - Sichtholzrahmen in 2 Ausführungen
Sitz: zwei hochwertige Kaltschaum-Qualitäten in Sandwichbauweise vereint ummantelt mit Polstervlies auf dauerelastischen Wellenfedern
Rücken: hochelastische Polstergurte mit hochwertigem Polyätherschaum
 Alle Typen sind im Rücken unecht bezogen!
Rücken echt gegen Aufpreis lieferbar
Sitztiefenverstellung für individuelle Sitztiefe / gegen Aufpreis lieferbar
mit Rasterverstellung / gegen Aufpreis lieferbar
Armteil:
Leder: Modell ist nur einfarbig lieferbar



ca. Massangaben in cm

Höhe:	89
Tiefe:	112
Sitzhöhe:	43
Sitztiefe Standard:	68
Sitztiefe mit ST:	53
Armlehne:	36

Fußausführungen preisgleich - Höhe ca. 16 cm





Metallfuß schwarz



Metallfuß chromfarbig

Sichtholzrahmen

Der Sichtholzrahmen ist wählbar in der Holzausführung
 Wildeiche geölt  oder Kernbuche .

Fadenausführungen preisgleich



Doppelsteppnaht mit Kontrastfaden beige



Doppelsteppnaht ohne Kontrastfaden

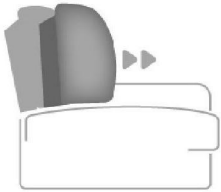
Sollte keine Angabe der Fadenausführungen erfolgen, bestätigen wir die Standardausführung: Doppelsteppnaht - mit Kontrastfaden beige

Bitte alle erforderlichen Vorgaben zu einer Bestellung beachten. Beginnen Sie Ihre Angaben mit der davorstehend linken Type. (Bitte Stellskizze mitsenden)

Die Nahtverarbeitung oder Notwendigkeit zusätzlicher/geänderter Nähte kann im Vergleich zwischen der Stoff-/LederAusführung unterschiedlich ausfallen. Faltenbildung ist ein normaler Prozess. Diese stellt keinen Qualitätsmangel dar, sondern ist modellbedingt gewollt und eine warentypische Eigenschaft. Alle Maßangaben sind ca. Maße und können geringfügig abweichen. Ausführungen der abgebildeten Modelle sowie deren Skizzen sind unverbindlich und können sich ändern. Technische Änderungen an unseren Produkten behalten wir uns vor. Gleiches gilt für Preisirrtümer. Maßgebend ist der aktuelle Stand der Kollektion. Die Liegeflächen-Maße (falls Schlaffunktion im Typenplan vorhanden) sind in Kombination von einem Querschläfer mit Armlehne und Spitzecke(SE) angegeben und ändern sich geringfügig in Kombination mit anderen Typen. Holz ist ein Naturprodukt und evtl. Farbabweichungen oder Maserungen können nicht beeinflusst werden und stellen keinen Reklamationsgrund dar. Hinweis für Träger von Herzschrittmachern: Alle eingebauten Elektromotoren entsprechen den DIN- und VDE Vorschriften. Wir empfehlen, um eventuellen Problemen vorzubeugen, den Arzt zu befragen.

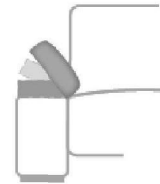
Beschreibung Funktionen

Sitztiefenverstellung (ST) ★ - gegen Aufpreis



























Durch leichtes Anheben und Vorziehen des Rücken- und Sitzkissens gestalten Sie eine weitere Sitztiefe.
In der jeweiligen Type nur komplett und nicht individuell bestellbar.



Armteil mit Rasterverstellung (AV) - gegen Aufpreis



möglich in allen Elementen

Nr.	Artikel	Bild	Nr.	Artikel	Bild	B	H	T	Beschreibung	Preise							
										Stoff	100 Rücken echt	100 Rücken unecht	120 Rücken echt	120 Rücken unecht	160 Rücken echt	160 Rücken unecht	
Sofa / Canapé																	
2	3					232	89	112	3-Sitzer	-							
3	2,5					206	89	112	2,5-Sitzer	-							
Abschlusselement																	
4	3L		5	3R		196	89	112	3-Sitzer Armlehne links oder rechts	-							
6	2,5L		7	2,5R		170	89	112	2,5-Sitzer Armlehne links oder rechts	-							
8	AhoL2		9	2AhoR		170	89	112	2-Sitzer mit Anstellhocker links oder rechts	-							
10	AhoL1,5		11	1,5AhoR		144	89	112	1,5-Sitzer mit Anstellhocker links oder rechts	-							
12	CanGL		13	CanGR		126	89	187	Canape gerade, Armlehne links oder rechts	-							
14	KOGL		15	KOGR		112	89	234	Kombielement gerade links oder rechts mit Anstellhocker -ST im Eckteil nicht möglich-	-							

Nr.	Artikel	Bild	Nr.	Artikel	Bild	B	H	T	Beschreibung	Preise							
										Stoff	100 Rücken echt	100 Rücken unecht	120 Rücken echt	120 Rücken unecht	160 Rücken echt	160 Rücken unecht	
Zwischenelement																	
16	2,5EL					134	89	112	2,5-Sitzer Zwischenelement ohne Armlehnen								
Ecke																	
17	SEG					112	89	112	Spitzecke groß, -nicht mit ST möglich-								
Hocker																	
18	XXL Ho					135	43	70	XXL-Hocker, fest gepolstert								
Kissen																	
19	Kissen 40x40					40	40		Kissen								
20	Kissen 50x50					50	50		Kissen								
21	Kissen 40x40 (Stoff)					40	40		Kissen (Stoff)								
22	Kissen 50x50 (Stoff)					50	50		Kissen (Stoff)								
23	Armlehnenkissen					45	50		Armlehnenkissen	-							
24	Nierenkissen klein					58	25		Nierenkissen klein	-							
Zubehör / Kleinteile																	
25	Aufpreis Sitztiefenverstellung								Aufpreis je Sitztiefenverstellung, in der Type nur komplett lieferbar								

Nr.	Artikel	Bild	Nr.	Artikel	Bild	B	H	T	Beschreibung	Preise						
										Stoff	100 Rücken echt	100 Rücken unecht	120 Rücken echt	120 Rücken unecht	160 Rücken echt	160 Rücken unecht
26	Aufpreis AV Armteilverstellung								Aufpreis je Armteilverstellung							
27	Leder 4,5m ²								nur ganze Häute (ca. 4,5m ²) Bitte beachten: Durch die vorhandenen Naturmerkmale können ca. 60-70% der Haut als Zuschnittfläche verwendet werden.							