

Möbel LETZ

Finden und Wohlfühlen



Typenplan

CUBE-living von Radon - Wohnwand EV04 in Schwarz

Wichtiger Hinweis für Sie

Etwaige Hinweise des Herstellers in dieser Produktinformation, die sich auf die Gewährleistung beziehen, haben für Sie keinerlei Bindungswirkung und können von Ihnen ignoriert werden. Ihre gesetzlichen Gewährleistungsrechte als Verbraucher uns gegenüber, als Ihrem Verkäufer, werden dadurch in keiner Weise berührt oder eingeschränkt. Sie können sich wegen aller Mängel jederzeit an uns wenden. Darüber hinaus gehende Herstellergarantien bleiben

Werder (Havel), Deutschland

Möbel Letz GmbH
Am Gewerbepark 11
06895 Zahna-Elster

Tel.: 035383 - 6018 50

Fax.: 035383 - 6018 17

1. ALLGEMEINE INFORMATIONEN – Radon – CUBE-living

Ausführungen:
60 - weiß
90 - schwarz
73 - palazzo



Glasausführungen: 2 Varianten wählbar:

mit Genetics

mit Klarglas



Einzeltypen

ab Seite 08

ab Seite 10

Planungsvarianten:

Sie können alle Einzeltypen mit verschiedenen Sockelvarianten oder als Hängeelement planen.

| | Stellfüße | Sockel | Designfüße | hängend |
|---------------|-----------|--------|------------|---------|
| Unterteile | X | X | X | |
| Sideboards | X | X | X | X |
| Highboards | X | X | X | X |
| Vitrinen | X | X | X | X |
| Hängeelemente | | | | X |

Beschläge & Technik:

Schubkästen: Vollauszug mit Selbstzug und Dämpfung bis 15 kg belastbar
Scharniere: Alle Ganzmetallscharniere sind mit einer Dämpfung ausgestattet. Alle Bänder sind 3-fach verstellbar (Höhe, Breite, Tiefe). Der Öffnungswinkel der Scharniere beträgt 110 °.
Griffe: Ganzmetallgriffe, hochglanz verchromt, mit griffiger Unterseite
Designfuß: Ganzmetall, hochglanz verchromt
Verbindungsschrauben: Korpusverbinder aus Metall

Material:

Trägermaterial: Unsere Spanplatten entsprechen der Güteklasse EN 312 und erfüllen die strengsten zur Zeit bestehenden Auflagen.
Glas: Die Verglasung der Möbelteile besteht aus Einscheibensicherheitsglas (ESG).
Glasstärken: 4 mm Korpusglas (ESG), 6 mm Abdeckböden (ESG), 8 mm Einlegeböden, 8 mm TV-Bank
Belastbarkeit
TV-Bank: Die TV-Bank (1442,1443) ist mit 30 kg belastbar.

Besonderheit Glas im Möbel:

Die in unseren Produkten eingesetzten teillackierten Gläser werden im glaskeramischen Siebdruckverfahren hergestellt. Die Farbe der vollflächig bedruckten Gläser wird per Walzlackierung appliziert, dabei wird die keramische Schmelzfarbe auf die im Vorfeld auf Endformat geschnittenen Glaselemente gedruckt und anschließend getrocknet. Danach wird das bedruckte Glaselement bei ca. 700 °C gebrannt. Durch die thermische Behandlung wird das Glas zu ESG (Einscheibensicherheitsglas), gleichzeitig werden die Farben fixiert. Die Farben sind undurchsichtig, jedoch nicht absolut lichtundurchlässig, dauerhaft lichtecht, lösungsmittelbeständig, kratzfest, bis zu 200 °C temperaturbeständig und nach DIN abriebfest.

Glas wird in unseren Möbeln als Front, Abdeckböden, Einlegeböden oder Akzent/Detail eingesetzt. Durch die glatten, ebenen Oberflächen entwickeln sich dekorative Licht- und Schattenkontraste sowie brillante Spiegelungen.

1. ALLGEMEINE INFORMATIONEN – Radon – CUBE-living

Beleuchtung:

Es handelt sich um energiesparende und langlebige LED-Beleuchtung.
Die RGB-Farblichtwechsler bieten eine Vielzahl von Einstellungsmöglichkeiten.

| | | | |
|-------------------------------|------------|--------------------------------|-----------|
| RGB Spot: | 4 Watt | Spot neutralweiß: | 3 Watt |
| RGB Regalbeleuchtung: | 10,71 Watt | Regalbel. neutralweiß (1484): | 4,08 Watt |
| RGB Paneelbeleuchtung (1446): | 22 Watt | Regalbel. neutralweiß (1485): | 3,84 Watt |
| RGB Paneelbeleuchtung (1469): | 18 Watt | Paneelbel. neutralweiß (1445): | 15 Watt |
| | | Paneelbel. neutralweiß (1419): | 13 Watt |

Dieses Produkt enthält Lichtquellen der Energieeffizienzklassen D, F und G.

Gewichtsangaben der Hängeelemente:

- Traglast je Hängebeschlag 70 kg
- jedes Element kann zusätzlich mit 30 kg beladen werden
- jeder Glas- oder Holzeinlegeboden ist mit 10 kg belastbar

| | | | | | | | |
|-----------------|-----------|--------|-----------|-----------|-----------|-------|-----------|
| Artikelnummer | 1435/1457 | 1436 | 1444/1447 | 1467/1477 | 1433/1437 | 1432 | 1434/1487 |
| Gewicht (netto) | 110 kg | 100 kg | 60 kg | 105 kg | 120 kg | 55 kg | 75 kg |

Sonstiges:

Alle Maße in dieser Typenliste sind Zentimeterangaben und ca. Maße.
Diese können konstruktiv abweichen. Für Druckfehler und Irrtümer werden Haftungsansprüche ausgeschlossen. Technische Änderungen behalten wir uns vor.

2. EINRICHTUNGSVORSCHLÄGE – Radon – CUBE-living

AUSFÜHRUNGEN: XX ersetzt durch 60 = weiß, 90 = schwarz, 73 = palazzo

EV 02 Genetics

BHT: 230 / 157 / 42 cm



Artikel-Nr. 1400-XX-002

bestehend aus:

1425 Sideboard 189 auf Designfüßen
1451 Hängeregale drehbar

Zubehör:

1499-00-002 RGB-Beleuchtungspaket*
1499-01-002 Beleuchtungspaket
neutralweiß**

EV 102 Klarglas

BHT: 230 / 157 / 42 cm



Artikel-Nr. 1400-XX-102

bestehend aus:

1459 Sideboard 189 auf Designfüßen
1451 Hängeregale drehbar

Zubehör:

1499-00-002 RGB-Beleuchtungspaket*
1499-01-002 Beleuchtungspaket
neutralweiß**

EV 03

BHT: 249 / 192 / 62 cm



Artikel-Nr. 1400-XX-003

bestehend aus:

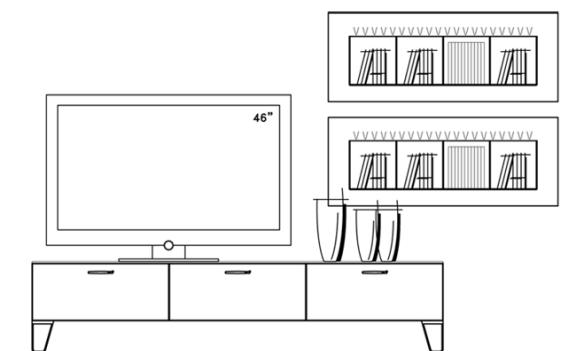
1413 Unterteil 189 auf Sockel
2 x 1451 Hängeregale drehbar

Zubehör:

1499-00-003 RGB-Beleuchtungspaket*
1499-01-003 Beleuchtungspaket
neutralweiß**
1443 TV-Bank 189

EV 04

BHT: 242 / 176 / 62 cm



Artikel-Nr. 1400-XX-004

bestehend aus:

1423 Unterteil 189 auf Designfüßen
2 x 1451 Hängeregale drehbar

Zubehör:

1499-00-004 RGB-Beleuchtungspaket*
1499-01-004 Beleuchtungspaket
neutralweiß**

* RGB-Beleuchtungspaket: beinhaltet immer je 2 RGB-Spots pro Vitrinenfenster, entsprechende Beleuchtung je Anzahl an Regalen, alle Kabel, entsprechende Trafos, 100 cm Kabelkanal sowie eine Steuereinheit inkl. Fernbedienung.

** Beleuchtungspaket neutralweiß: beinhaltet immer je 1 neutralweißen Spot pro Vitrinenfenster, entsprechende Beleuchtung je Anzahl an Regalen, alle Kabel, entsprechende Trafos mit Fußschalter, 100 cm Kabelkanal

2. EINRICHTUNGSVORSCHLÄGE – Radon – CUBE-living

AUSFÜHRUNGEN: XX ersetzt durch 60 = weiß, 90 = schwarz, 73 = palazzo

EV 07 Genetics

BHT: 320 / 167 / 62 cm



Artikel-Nr. 1400-XX-007

bestehend aus:

1414 Highboard 63 auf Sockel
1413 Unterteil 189 auf Sockel
1451 Hängeregal drehbar

Zubehör:

1499-00-007 RGB-Beleuchtungspaket*
1499-01-007 Beleuchtungspaket
neutralweiß**
1443 TV-Bank 189

EV 107 Klarglas

BHT: 320 / 167 / 62 cm



Artikel-Nr. 1400-XX-107

bestehend aus:

1448 Highboard 63 auf Sockel
1413 Unterteil 189 auf Sockel
1451 Hängeregal drehbar

Zubehör:

1499-00-007 RGB-Beleuchtungspaket*
1499-01-007 Beleuchtungspaket
neutralweiß**
1443 TV-Bank 189

EV 09 Genetics

BHT: 320 / 192 / 62 cm



Artikel-Nr. 1400-XX-009

bestehend aus:

1411 Vitrine 63 auf Sockel
1423 Unterteil 189 auf Designfüßen
2 x 1451 Hängeregal drehbar

Zubehör:

1499-00-009 Beleuchtungspaket*
1499-01-009 Beleuchtungspaket
neutralweiß**

EV 109 Klarglas

BHT: 320 / 192 / 62 cm



Artikel-Nr. 1400-XX-109

bestehend aus:

1488 Vitrine 63 auf Sockel
1423 Unterteil 189 auf Designfüßen
2 x 1451 Hängeregal drehbar

Zubehör:

1499-00-009 Beleuchtungspaket*
1499-01-009 Beleuchtungspaket
neutralweiß**

* RGB-Beleuchtungspaket: beinhaltet immer je 2 RGB-Spots pro Vitrinenfenster, entsprechende Beleuchtung je Anzahl an Regalen, alle Kabel, entsprechende Trafos, 100 cm Kabelkanal sowie eine Steuereinheit inkl. Fernbedienung.

** Beleuchtungspaket neutralweiß: beinhaltet immer je 1 neutralweißen Spot pro Vitrinenfenster, entsprechende Beleuchtung je Anzahl an Regalen, alle Kabel, entsprechende Trafos mit Fußschalter, 100 cm Kabelkanal

2. EINRICHTUNGSVORSCHLÄGE – Radon – CUBE-living

AUSFÜHRUNGEN: XX ersetzt durch 60 = weiß, 90 = schwarz, 73 = palazzo

EV 11 Genetics

BHT: 314 / 190 / 62 cm



Artikel-Nr. 1400-XX-011

bestehend aus:

- 1417 Highboard 110 auf Sockel
- 1413 Unterteil 189 auf Sockel
- 1451 Hängeregal drehbar

Zubehör:

- 1499-00-011 Beleuchtungspaket*
- 1499-01-011 Beleuchtungsp. neutralw.**
- 1443 TV-Bank 189

EV 111 Klarglas

BHT: 314 / 190 / 62 cm



Artikel-Nr. 1400-XX-111

bestehend aus:

- 1478 Highboard 110 auf Sockel
- 1413 Unterteil 189 auf Sockel
- 1451 Hängeregal drehbar

Zubehör:

- 1499-00-011 Beleuchtungspaket*
- 1499-01-011 Beleuchtungsp. neutralw.**
- 1443 TV-Bank 189

EV 12 Genetics

BHT: 345 / 192 / 42 cm



Artikel-Nr. 1400-XX-012

bestehend aus:

- 2 x 1411 Vitrine 63 auf Sockel
- 1426 Sideboard 189 auf Designfüßen

Zubehör:

- 1499-00-012 Beleuchtungspaket*
- 1499-01-012 Beleuchtungspaket neutralweiß**

EV 112 Klarglas

BHT: 345 / 192 / 42 cm



Artikel-Nr. 1400-XX-112

bestehend aus:

- 2 x 1488 Vitrine 63 auf Sockel
- 1426 Sideboard 189 auf Designfüßen

Zubehör:

- 1499-00-012 Beleuchtungspaket*
- 1499-01-012 Beleuchtungspaket neutralweiß**

* RGB-Beleuchtungspaket: beinhaltet immer je 2 RGB-Spots pro Vitrinenfenster, entsprechende Beleuchtung je Anzahl an Regalen, alle Kabel, entsprechende Trafos, 100 cm Kabelkanal sowie eine Steuereinheit inkl. Fernbedienung.

** Beleuchtungspaket neutralweiß: beinhaltet immer je 1 neutralweißen Spot pro Vitrinenfenster, entsprechende Beleuchtung je Anzahl an Regalen, alle Kabel, entsprechende Trafos mit Fußschalter, 100 cm Kabelkanal

2. EINRICHTUNGSVORSCHLÄGE – Radon – CUBE-living

AUSFÜHRUNGEN: 60 - weiß
90 - schwarz
73 - palazzo

AUSFÜHRUNGEN: XX ersetzt durch 60 = weiß, 90 = schwarz, 73 = palazzo

EV 13 Genetics

BHT: 345 / 192 / 62 cm



Artikel-Nr. 1400-XX-013

bestehend aus:

- 1411 Vitrine 63 auf Sockel
- 1423 Unterteil 189 auf Designfüßen
- 1451 Hängeregal drehbar
- 1414 Highboard 63 auf Sockel

Zubehör:

- 1499-00-013 Beleuchtungspaket*
- 1499-01-013 Beleuchtungsp. neutral.**

EV 113 Klarglas

BHT: 345 / 192 / 62 cm



Artikel-Nr. 1400-XX-113

bestehend aus:

- 1488 Vitrine 63 auf Sockel
- 1423 Unterteil 189 auf Designfüßen
- 1451 Hängeregal drehbar
- 1448 Highboard 63 auf Sockel

Zubehör:

- 1499-00-013 Beleuchtungspaket*
- 1499-01-013 Beleuchtungsp. neutral.**

* RGB-Beleuchtungspaket: beinhaltet immer je 2 RGB-Spots pro Vitrinenfenster, entsprechende Beleuchtung je Anzahl an Regalen, alle Kabel, entsprechende Trafos, 100 cm Kabelkanal sowie eine Steuereinheit inkl. Fernbedienung.

** Beleuchtungspaket neutralweiß: beinhaltet immer je 1 neutralweißen Spot pro Vitrinenfenster, entsprechende Beleuchtung je Anzahl an Regalen, alle Kabel, entsprechende Trafos mit Fußschalter, 100 cm Kabelkanal

3. EINZELTYPENÜBERSICHT – Radon – CUBE-living Genetics

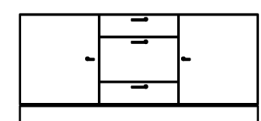
AUSFÜHRUNGEN: 60 - weiß
90 - schwarz
73 - palazzo

Unterteile und TV-Bänke 126 cm / 189 cm



| | | | | | |
|--------------------|--------------------|-----------------------|-------------------|-------------------|---------------------|
| Bezeichnung | UT 126 auf Stellf. | UT 189 auf Stellfüßen | UT 126 auf Sockel | UT 189 auf Sockel | UT 126 auf Designf. |
| Artikel-Nr. | 1402 | 1403 | 1412 | 1413 | 1422 |
| BHT in cm | 126/ 28/ 62 | 189/ 28/ 62 | 126/ 41/ 62 | 189/ 41/ 62 | 126/ 41/ 62 |
| | 2 Schubkästen | 3 Schubkästen | 2 Schubkästen | 3 Schubkästen | 2 Schubkästen |

Genetics: Sideboards 189 cm



| | | | | |
|--------------------------------|---|----------------|---|---------------|
| Bezeichnung | auf Stellfüßen | auf Stellfüßen | auf Sockel | auf Sockel |
| Artikel-Nr. | 1405 | 1406 | 1415 | 1416 |
| BHT in cm | 189/ 73/ 42 | 189/ 73/ 42 | 189/ 86/ 42 | 189/ 86/ 42 |
| Beleuchtungs-empfehlung | 2 Vitrinen, 3 SK 4 RGB-Spots oder 2 Spots neutralweiß | 2 Türen, 3 SK | 2 Vitrinen, 3 SK 4 RGB-Spots oder 2 Spots neutralweiß | 2 Türen, 3 SK |

Genetics: Highboards 63 cm / 110 cm / 173 cm



| | | | | | | |
|--------------------------------|---|--|--|--|--|--|
| Bezeichnung | 63 auf Stellfüßen | 63 auf Sockel | 63 auf Designf. | 110 auf Stellfüßen | 110 auf Sockel | 110 auf Designf. |
| Artikel-Nr. | 1404 | 1414 | 1424 | 1407 | 1417 | 1427 |
| BHT in cm | 63/ 144/ 42 | 63/ 157/ 42 | 63/ 157/ 42 | 110/ 144/ 42 | 110/ 157/ 42 | 110/ 157/ 42 |
| Beleuchtungs-empfehlung | TA li und re 2 RGB-Spot oder 1 Spot neutralweiß | TA li und re 2 RGB-Spots oder 1 Spot neutralweiß | TA li und re 2 RGB-Spots oder 1 Spot neutralweiß | TA li (Abb.) und re 4 RGB-Spots oder 2 Spots neutralweiß | TA li (Abb.) und re 4 RGB-Spots oder 2 Spots neutralweiß | TA li (Abb.) und re 4 RGB-Spots oder 2 Spots neutralweiß |

Genetics: Hängeelemente



| | | | | | |
|--------------------------------|---|-------------------|--|---|--|
| Bezeichnung | Sideboard hängend | Sideboard hängend | Highboard 63 hängend | Highboard 110 hängend | Vitrine 63 hängend |
| Artikel-Nr. | 1435 | 1436 | 1444 | 1467 | 1434 |
| BHT in cm | 189/ 71/ 42 | 189/ 71/ 42 | 63/ 142/ 42 | 110/ 142/ 42 | 63/ 177/ 42 |
| Beleuchtungs-empfehlung | 2 Vitrinen, 3 SK 4 RGB-Spots oder 2 Spots neutralweiß | 2 Türen, 3 SK | TA li und re 2 RGB-Spots oder 1 Spot neutralweiß | TA li (Abb.) u. re 4 RGB-Spots oder 2 Spots neutralweiß | TA li und re 2 RGB-Spots oder 1 Spot neutralweiß |

3. EINZELTYPENÜBERSICHT – Radon – CUBE-living Genetics

| | | | | | |
|---|--|--|--|--------------------------------------|--------------------------------------|
| | | | | | |
| UT 189 auf Designfüßen 1423 189/ 41/ 62 | UT 189 auf Stellfüßen 1466 189/ 45/ 62 | UT 189 auf Sockel 1476 189/ 58/ 62 | UT 189 auf Designf. 1486 189/ 58/ 62 | TV-Bank 126 1442 126/ 13,5/ 43 | TV-Bank 189 1443 189/ 13,5/ 43 |
| 3 Schubkästen | 2 Türen, 1 Klappe, 1 Schubkasten | 2 Türen, 1 Klappe, 1 Schubkasten | 2 Türen, 1 Klappe, 1 Schubkasten | | |

Genetics: Vitrinen

| | | | | |
|---|--|--|--|--|
| | | | | |
| auf Designfüßen 1425 189/ 86/ 42 | auf Designfüßen 1426 189/ 86/ 42 | 63 auf Stellfüßen 1401 63/ 179/ 42 | 63 auf Sockel 1411 63/ 192/ 42 | 63 auf Designfüßen 1421 63/ 192/ 42 |
| 2 Vitrinen, 3 SK 4 RGB-Spots oder 2 Spots neutralweiß | 2 Türen, 3 SK | TA li und re 2 RGB-Spots oder 1 Spot neutralweiß | TA li und re 2 RGB-Spots oder 1 Spot neutralweiß | TA li und re 2 RGB-Spots oder 1 Spot neutralweiß |

Paneele

| | |
|--|---|
| | |
| Paneel mit einem Glasboden 1482 142/ 42/ 25 cm | Paneel mit drei Glasböden 1472 63/ 106/ 25 cm |
| 1419 neutralweiß oder 1469 RGB | 1445 neutralweiß oder 1446 RGB |

Tische mehr Infos siehe Seite 13

| | | | |
|---|--|--|---|
| | | | |
| Hängeregal drehbar 1451 106/ 41/ 21 428,00 € | Glasregal mit Paneel drehbar 1429 41/ 85/ 21 414,00 € | Esstisch 1456 (160/ 75/ 90 cm) 1455 (180/ 75/ 90 cm) | Couchtisch 1474 (90/ 39/ 75 cm) 1475 (125/ 39/ 75 cm) |
| RGB (1492) oder neutralweiß (1484) | RGB (1498) oder neutralweiß (1485) | | |

4. EINZELTYPENÜBERSICHT – Radon – CUBE-living Klarglas

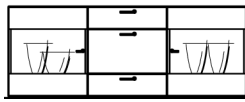
AUSFÜHRUNGEN: 60 - weiß
90 - schwarz
73 - palazzo

Unterteile und TV-Bänke 126 cm / 189 cm



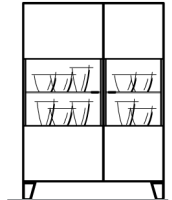
| | | | | | |
|--------------------|-----------------------|-----------------------|-------------------|-------------------|------------------------|
| Bezeichnung | UT 126 auf Stellfüßen | UT 189 auf Stellfüßen | UT 126 auf Sockel | UT 189 auf Sockel | UT 126 auf Designfüßen |
| Artikel-Nr. | 1402 | 1403 | 1412 | 1413 | 1422 |
| BHT in cm | 126/ 28/ 62 | 189/ 28/ 62 | 126/ 41/ 62 | 189/ 41/ 62 | 126/ 41/ 62 |
| | 2 Schubkästen | 3 Schubkästen | 2 Schubkästen | 3 Schubkästen | 2 Schubkästen |

Klglas: Sideboards 189 cm



| | | | | |
|--------------------------------|---|----------------|---|---------------|
| Bezeichnung | auf Stellfüßen | auf Stellfüßen | auf Sockel | auf Sockel |
| Artikel-Nr. | 1450 | 1406 | 1458 | 1416 |
| BHT in cm | 189/ 73/ 42 | 189/ 73/ 42 | 189/ 86/ 42 | 189/ 86/ 42 |
| Beleuchtungs-empfehlung | 2 Vitrinen, 3 SK 4 RGB-Spots oder 2 Spots neutralweiß | 2 Türen, 3 SK | 2 Vitrinen, 3 SK 4 RGB-Spots oder 2 Spots neutralweiß | 2 Türen, 3 SK |

Klglas: Highboards 63 cm / 110 cm / 173 cm



| | | | | | | |
|--------------------------------|--|--|--|--|--|--|
| Bezeichnung | 63 auf Stellfüßen | 63 auf Sockel | 63 auf Designf. | 110 auf Stellfüßen | 110 auf Sockel | 110 auf Designf. |
| Artikel-Nr. | 1440 | 1448 | 1449 | 1470 | 1478 | 1479 |
| BHT in cm | 63/ 144/ 42 | 63/ 157/ 42 | 63/ 157/ 42 | 110/ 144/ 42 | 110/ 157/ 42 | 110/ 157/ 42 |
| Beleuchtungs-empfehlung | TA li und re 2 RGB-Spots oder 1 Spot neutralweiß | TA li und re 2 RGB-Spots oder 1 Spot neutralweiß | TA li und re 2 RGB-Spots oder 1 Spot neutralweiß | TA li (Abb.) und re 4 RGB-Spots oder 2 Spots neutralweiß | TA li (Abb.) und re 4 RGB-Spots oder 2 Spots neutralweiß | TA li (Abb.) und re 4 RGB-Spots oder 2 Spots neutralweiß |

Klglas: Hängeelemente



| | | | | | |
|--------------------------------|---|-------------------|--|---|--|
| Bezeichnung | Sideboard hängend | Sideboard hängend | Highboard 63 hängend | Highboard 110 hängend | Vitrine 63 hängend |
| Artikel-Nr. | 1457 | 1436 | 1447 | 1477 | 1487 |
| BHT in cm | 189/ 71/ 42 | 189/ 71/ 42 | 63/ 142/ 42 | 110/ 142/ 42 | 63/ 177/ 42 |
| Beleuchtungs-empfehlung | 2 Vitrinen, 3 SK 4 RGB-Spots oder 2 Spots neutralweiß | 2 Türen, 3 SK | TA li und re 2 RGB-Spots oder 1 Spot neutralweiß | TA li (Abb.) u. re 4 RGB-Spots oder 2 Spots neutralweiß | TA li und re 2 RGB-Spots oder 1 Spot neutralweiß |

4. EINZELTYPENÜBERSICHT – Radon – CUBE-living Klarglas



UT 189 auf Designfüßen
1423
189/ 41/ 62

3 Schubkästen



UT 189 auf Stellfüßen
1466
189/ 45/ 62

2 Türen, 1 Klappe,
1 Schubkasten



UT 189 auf Sockel
1476
189/ 58/ 62

2 Türen, 1 Klappe,
1 Schubkasten



UT 189 auf Designf.
1486
189/ 58/ 62

2 Türen, 1 Klappe,
1 Schubkasten

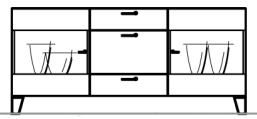


TV-Bank 126
1442
126/ 13,5/ 43



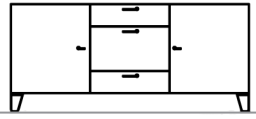
TV-Bank 189
1443
189/ 13,5/ 43

Klarglas: Vitrinen



auf Designfüßen
1459
189/ 86/ 42

2 Vitrinen, 3 SK
4 RGB-Spots oder
2 Spots neutralweiß



auf Designfüßen
1426
189/ 86/ 42

2 Türen, 3 SK



63 auf Stellfüßen
1480
63/ 179/ 42

TA li und re
2 RGB-Spots oder
1 Spot neutralweiß



63 auf Sockel
1488
63/ 192/ 42

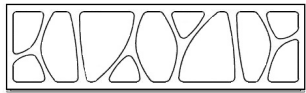
TA li und re
2 RGB-Spots oder
1 Spot neutralweiß



63 auf Designfüßen
1489
63/ 192/ 42

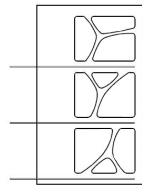
TA li und re
2 RGB-Spots oder
1 Spot neutralweiß

Paneele



Paneel mit einem Glasboden
1482
142/ 42/ 25 cm

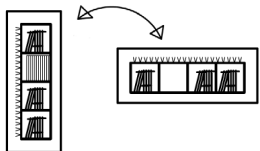
1419 neutralweiß
oder 1469 RGB



Paneel mit drei Glasböden
1472
63/ 106/ 25 cm

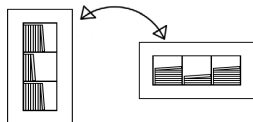
1445 neutralweiß
oder 1446 RGB

Tische mehr Infos siehe Seite 13



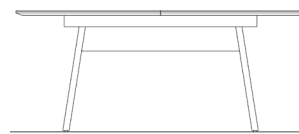
Hängeregal drehbar
1451
106/ 41/ 21

RGB (1492) oder
neutralweiß (1484)



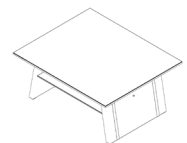
Glasregal mit Paneel drehbar
1429
41/ 85/ 21

RGB (1498) oder
neutralweiß (1485)



Esstisch
1456 (160/ 75/ 90 cm)

1455 (180/ 75/ 90 cm)



Couhtisch
1474 (90/ 39/ 75 cm)

1475 (125/ 39/ 75 cm)

5. ZUBEHÖR & BELEUCHTUNG – Radon – CUBE-living

Hinweise zur Beleuchtungsbestellung:

für jeden Einrichtungsvorschlag gibt es ein Beleuchtungspaket für RGB Beleuchtung und neutralweiße Beleuchtung:

siehe Einrichtungsvorschläge ab Seite 4

Beleuchtung RGB

| Bezeichnung | RGB-Spot 4 Watt | Bel. RGB für Regal 1451 10,71 Watt | Bel. RGB für Regal 1429 10,71 Watt | Bel. RGB für Paneel 1472 22 Watt | Bel. RGB für Paneel 1482 18 Watt | Trafo RGB 30 Watt 6 Anschlüsse | Trafo RGB 60 Watt 6 Anschlüsse | Kabelset Verlängerung 2 m | Steuereinheit inkl. Fernbedie- nung für RGB | Steuereinheit ohne Fernbedie- nung für RGB |
|-------------|--------------------|--|--|--|--|--------------------------------------|--------------------------------------|---------------------------------|---|--|
| Artikel-Nr. | 1491 | 1492 | 1498 | 1446 | 1469 | 1494 | 1495 | 1496 | 1497 | 1468 |

Hinweise für die individuelle Bestückung der RGB-Beleuchtung:

- wir empfehlen 2 RGB-Spots je Vitrinenfenster
- bitte addieren Sie die Wattzahl und wählen den entsprechenden Trafo (maximal 6 Leuchten können an einen Trafo angeschlossen werden)
- jede Beleuchtungseinheit ist bereits mit einem 2 m-Zuleitungskabel ausgestattet (Verlängerungskabel werden nur benötigt, wenn die Entfernung zwischen Beleuchtungseinheit und Position des Trafos mehr als 2 m beträgt)
- jede Möbelzusammenstellung benötigt eine Steuereinheit inkl. Fernbedienung (sollen mehrere Möbel über eine Fernbedienung gesteuert werden, so bestellen Sie bitte nur einmal die Steuereinheit mit Fernbedienung und für die restlichen Möbel nur die Steuereinheiten ohne Fernbedienung)
- ACHTUNG:** es können max. 4 Steuereinheiten mit jeweils max. 60 Watt mit einer Fernbedienung angesteuert werden!



Beleuchtung neutralweiß

| Bezeichnung | Spot 3 Watt | Bel. für Regal 1451 4,08 Watt | Bel. für Regal 1429 3,84 Watt | Bel. für Paneel 1472 15 Watt | Bel. für Paneel 1482 13 Watt | Trafo 12 Watt 6 Anschlüsse | Trafo 30 Watt 6 Anschlüsse | Trafo 60 Watt 6 Anschlüsse | Kabelset Verlängerung 2 m | 4-Kanal Funk- fernbedienung dimmbar |
|-------------|----------------|-------------------------------------|-------------------------------------|------------------------------------|------------------------------------|----------------------------------|----------------------------------|----------------------------------|---------------------------------|---|
| Artikel-Nr. | 1460 | 1484 | 1485 | 1445 | 1419 | 1462 | 1494 | 1495 | 1464 | 1465 |

Hinweise für die individuelle Bestückung der neutralweißen Beleuchtung:

- wir empfehlen 1 Spot je Vitrinenfenster
- bitte addieren Sie die Wattzahl und wählen den entsprechenden Trafo inkl. Fußschalter (maximal 6 Leuchten können an einen Trafo angeschlossen werden)
- jede Beleuchtungseinheit ist bereits mit einem 2 m-Zuleitungskabel ausgestattet (Verlängerungskabel werden nur benötigt, wenn die Entfernung zwischen Beleuchtungseinheit und Position des Trafos mehr als 2 m beträgt)
- alternativ zum Fußschalter kann auch die 4-Kanal-Fernbedienung gewählt werden, diese ist dimmbar
- ACHTUNG:** es können max. 4 Steuereinheiten mit jeweils max. 60 Watt mit einer Fernbedienung angesteuert werden!

Kabelkanal (weiß)

zur Kabelführung der Beleuchtung,
100 cm individuell einkürzbar

| | |
|-------------|-----------|
| Artikel-Nr. | 1490 |
| BHT in cm | 100/ 1/ 1 |

Ersatzteile Beleuchtungszubehör

| Artikel-Nr. | Bezeichnung |
|-------------|---|
| 1018772 | Verlängerung weiß 2 m (aus 1496: Kabelset Verlängerung 2 m) |
| 1003488 | Trafo 12 Watt (aus 1462: Steuereinheit inkl. Trafo & Fußschalter bis 12 Watt) |
| 1000928 | Fernbedienung (aus 1497: Steuereinheit Fernbedienung für RGB) |
| 1018788 | Fußschalter (aus 1462: Steuereinheit inkl. Trafo und Fußschalter bis 12 Watt) |
| 1002571 | 6-fach Verteiler schwarz (aus 1465: 4-Kanal-Funkfernbedienung dimmbar) |
| 1002947 | Funkfernbedienung (aus 1465: 4-Kanal-Funkfernbedienung dimmbar) |
| 1002948 | Funkempfänger (aus 1465: 4-Kanal-Funkfernbedienung dimmbar) |

6. COUCH- & ESSTISCH, STUHL – Radon – CUBE-living

Couchtisch



| | |
|-------------|--------------|
| Artikel-Nr. | 1474 |
| BHT in cm | 90 / 39 / 75 |
| | |

| | |
|-------------|---------------|
| Artikel-Nr. | 1475 |
| BHT in cm | 125 / 39 / 75 |
| | |



- Tischplatte aus unterlackiertem Glas (ESG)
- Untergestell lackiert

Esstisch



| | |
|-------------|-------------|
| Artikel-Nr. | 1456 |
| BHT in cm | 160/ 75/ 90 |
| | |

| | |
|-------------|-------------|
| Artikel-Nr. | 1455 |
| BHT in cm | 180/ 75/ 90 |
| | |



- serienmäßig mit 2 Einlegeplatten, jeweils 40 cm breit
- mit synchronem Seilauszug
- Untergestell lackiert
- Tischplatte aus unterlackiertem Glas

