

# Möbel LETZ

*Finden und Wohlfühlen*



## Typenplan

Lina von ANREI - Regalkombination LI03 Naturbuche/ zartbitter

### **Wichtiger Hinweis für Sie**

Etwaige Hinweise des Herstellers in dieser Produktinformation, die sich auf die Gewährleistung beziehen, haben für Sie keinerlei Bindungswirkung und können von Ihnen ignoriert werden. Ihre gesetzlichen Gewährleistungsrechte als Verbraucher uns gegenüber, als Ihrem Verkäufer, werden dadurch in keiner Weise berührt oder eingeschränkt. Sie können sich wegen aller Mängel jederzeit an uns wenden. Darüber hinaus gehende Herstellergarantien bleiben natürlich unberührt. Dieser Artikel wird hergestellt von Anrei - Reisinger Gesellschaft m.b.H., Markt 80, 4363 Pabneukirchen, Österreich

Möbel Letz GmbH  
Am Gewerbepark 11  
06895 Zahna-Elster

Tel.: 035383 - 6018 50  
Fax.: 035383 - 6018 17



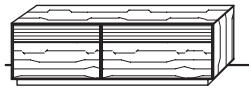
# Einzelmöbel

## Produktbeschreibung

### LINA

**Holzarten:** Naturbuche gebürstet, Asteiche gebürstet, Esche gebürstet, Astnuss

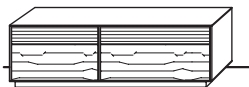
**Korpus/Fronten:**



**Korpus und Front in HOLZ** (= Standard)  
Boden, Platten, Seiten und Fronten in Massivholz

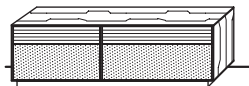
**Laden 15,6 cm generell mit Rillenfräsung**

Laden immer in massiv mit Rillenfräsung  
in MDF deckend lackiert nicht möglich  
auf Wunsch ohne Rillenfräsung möglich!



**Korpus in MDF deckend lackiert**

Boden, Platten, Seiten in MDF deckend lackiert  
glatte Frontteile auf Wunsch in MDF möglich



**glatte Frontteile in FARBGLAS**

Boden, Platten und Seiten in der jeweiligen Holzart  
bzw. in MDF deckend lackiert

|              |          |  |
|--------------|----------|--|
| Einzellade   | Farbglas |  |
| Einzelklappe | Farbglas |  |
| Einzeltüre   | Farbglas |  |

Mögliche Farben für Oberfläche MDF deckend lackiert oder Farbglas  
Farbauswahl lt. Kollektion

|                                      |  |
|--------------------------------------|--|
| MDF-Elemente lackiert in Sonderfarbe |  |
| möglich ab Mindestwert               |  |

**Innenfächer**

Elemente Holzfront: Fächer in Holz  
Elemente Alurahmentür: Fächer in Parsolglas braun  
Nischen: in selber Ausführung wie Korpus

**Innenrückwände:**

Elemente mit Holzfront: Sperrholzplatte reinweiß lackiert  
Elemente mit Holz/Glasfront und offen, auch offene Nische: Sperrholzplatte in der jeweiligen Holzart furniert  
Elemente mit Lackfront: Sperrholzplatte reinweiß lackiert  
alle Rückwände sind auf Wunsch in den Lack-Farben oder furniert lt. Kollektion möglich.

**Hängeelemente/Vitrinen:**

bei Holzfront/Alurahmentür: Sperrholzplatte in der jeweiligen Holzart furniert  
bei Lackfront/Farbglasfront: Sperrholzplatte reinweiß lackiert alle Rückwände sind auf Wunsch, in den Farben lt. Kollektion lackiert

**Griffe/Fronten:**

Türen Tip on (= Standard)  
Laden in Buche gezinkt auf verdeckten Vollauszügen mit Tip on (= Standard)  
gegen Tip on mit Selbsteinzug (ausgenommen Doppelladen bei Kommoden).

**Breiten-/Höhen-/Tiefenkürzungen möglich**

(ausgenommen Alurahmen mit Glasfüllung).



LINA

VITRINENELEMENTE/MEISTERSTÜCKE:

**Front:** Alurahmen mit Glasfüllung  
Oberfläche: schwarzgrau matt



**ACHTUNG:**  
Längere Lieferzeiten bei Sondergrößen möglich!

**Glas:** Parsolglas braun

**Sockel:** Standardausführung Sockel Höhe 5 cm  
Low-, Side- und Highboards gegen auch mit Fußgestell erhältlich  
(siehe Zubehör)

Alle Sideboards (Höhe 54,6 cm bis Höhe 86,6 cm) bis Tiefe 47,0 cm auch als Hängeelemente möglich.

**Übertiefen bei Hängeelementen aus Sicherheitsgründen nicht möglich!**



Abb. Sideboard 250 mit Sockel

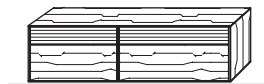


Abb. Sideboard 250 als Hängeelement

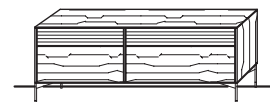


Abb. Sideboard 250 mit Fußgestell

**Kabelmanagement:** Bei gekennzeichneten Elementen kann ein großes Kabelmanagement integriert werden.

**Bei Hängeelementen ist kein großes Kabelmanagement möglich!**

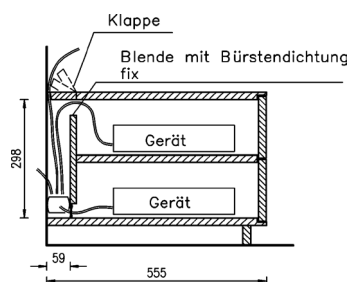


Abb. Kabelmanagement groß

**Lieferung:** erfolgt in zusammengebautem Zustand

**ACHTUNG:** Möbelteile bei denen Kippgefahr besteht, sind grundsätzlich an der Wand zu befestigen.



# Planungsvorschläge

## LINA

| Darstellung<br>Maße in cm                              | Beschreibung  | Naturbuche<br>gebürstet | Asteiche<br>gebürstet<br>Esche<br>gebürstet | Astnuss |
|--|---|-------------------------|---|---------|
|  | <p><b>Planungsvorschlag LI 01</b><br/>Gesamtmaß: B 336,8/H 120,2/T 35,0 bzw. 47,0 cm<br/>Frontausführung massiv</p> <p>1 Klappenelement 386, <b>Bestell Nr. 03 86 24</b><br/>B 178,4/H 33,6/T 35,0 cm</p> <p>1 Lowboard 151, <b>Bestell Nr. 01 51 39</b><br/>B 238,4/H 33,6/T 47,0 cm</p> <p>1 für glatte Frontteile in Farbglas, <b>Bestell Nr. 60</b></p> <p>1 Fußgestell in Metall schwarzgrau matt, <b>Bestell Nr. 87</b><br/>B 238,4/H 21,0/für Elementtiefe 47 cm</p> |                         |   |         |
|  | <b>Bestellnummer</b>  |                         |   |         |
| Planungsvorschlag LI 01                                | 08 01 00  |                         |   |         |
| Kabelmanagement groß                                   | 20  |                         |   |         |
| Beleuchtung (2 Points + Kabel)                         | 03 86 00/90   |                         |   |         |
| Steuerung für LED-Beleuchtung bitte separat bestellen! |   |                         |   |         |

|                         |  |  |  |  |
|-------------------------|--|--|--|--|
|                         | <p><b>Planungsvorschlag LI 02</b><br/>Gesamtmaß: B 256,4/H 214,6/T 47,0 cm</p> <p>1 Sideboard 250, <b>Bestell Nr. 02 50 36</b><br/>B 198,4/H 49,6/T 47,0 cm</p> <p>2 für glatte Frontteile in Farbglas, <b>Bestell Nr. 60</b></p> <p>3 Sichtböden massiv, <b>Bestell Nr. 69 19 03</b><br/>B 64,8/H 1,9/T 29,0 cm</p> <p>1 Sichtboden massiv, <b>Bestell Nr. 69 19 09</b><br/>B 148,0/H 1,9/T 29,0 cm</p> <p>2 Sichtböden massiv, <b>Bestell Nr. 69 19 09</b><br/>B 104,8/H 1,9/T 29,0 cm</p> <p>1 Sichtboden massiv, <b>Bestell Nr. 69 19 02</b><br/>B 43,2/H 1,9/T 29,0 cm</p> <p>1 Sichtboden massiv, <b>Bestell Nr. 69 19 02</b><br/>B 58,0/H 1,9/T 29,0 cm</p> <p>1 Podestplatte massiv, <b>Bestell Nr. 69 50 20</b><br/>B 148,0/H 5,0/T 33,0 cm</p> <p>2 Regalrahmen links (schwarzgrau matt), <b>Bestell Nr. 69 00 16</b><br/>Stärke 1,6/H 209,6/T 31,2 cm</p> <p>3 Aufsatzrahmen rechts (schwarzgrau matt), <b>Bestell Nr. 69 04 16</b><br/>Stärke 1,6/H 144,0/T 31,2 cm</p> <p>3 Unterbaurahmen rechts (schwarzgrau matt), <b>Bestell Nr. 69 02 16</b><br/>Stärke 1,6/H 16,0/T 31,2 cm</p> |  |  |  |
|                         | <b>Bestellnummer</b>   |  |  |  |
| Planungsvorschlag LI 02 | 08 02 00   |  |  |  |

Planungsvorschlag auch seitenverkehrt möglich.



# Planungsvorschläge

## LINA

| Darstellung<br>Maße in cm             | Beschreibung  | Naturbuche<br>gebürstet | Asteiche<br>gebürstet<br>Esche<br>gebürstet | Astnuss |
|---------------------------------------|---|-------------------------|---|---------|
|                                       | <p><b>Planungsvorschlag LI 03</b><br/>Gesamtmaß: B 340,0/H 198,6/T 47,0 cm</p> <p>1 Vitrine 780 auf Podestplatte, <b>Bestell Nr. 07 80 20</b><br/>B 60,0/H 198,6/T 35,0 cm<br/>2 für Einzellede in Farbglas</p> <p>1 Sideboard 251, <b>Bestell Nr. 02 51 38</b><br/>B 238,4/H 54,6/T 47,0 cm<br/>1 für glatte Frontteile in Farbglas, <b>Bestell Nr. 60</b></p> <p>4 Sichtböden massiv, <b>Bestell Nr. 69 19 09</b><br/>B 103,2/H 1,9/T 29,0 cm</p> <p>1 Sichtboden massiv, <b>Bestell Nr. 69 19 02</b><br/>B 41,6/H 1,9 cm/T 29,0 cm</p> <p>1 Regalrahmen links (schwarzgrau matt), <b>Bestell Nr. 69 00 16</b><br/>Stärke 1,6/H 193,6/T 29,0 cm</p> <p>1 Aufsatzrahmen mitte (schwarzgrau matt), <b>Bestell Nr. 69 04 16</b><br/>Stärke 1,6/H 144,0/T 29,0 cm</p> <p>1 Abschlussriegel massiv rechts, <b>Bestell Nr. 69 10 16</b><br/>B 1,6/H 144,0/T 31,5 cm</p> <p>1 Podestplatte massiv, <b>Bestell Nr. 69 50 20</b><br/>B 101,6/H 5,0/T 33,0 cm</p> |                         |   |         |
|                                       | <b>Bestellnummer</b>  |                         |   |         |
| Planungsvorschlag LI 03               | 08 03 00  |                         |   |         |
| Kabelmanagement groß                  | 20  |                         |   |         |
| 4 x LED-Rückwandbeleuchtung (56,2 cm) | 441/84 01 35  |                         |   |         |

Steuerung für LED-Beleuchtung bitte separat bestellen!

**Planungsvorschlag auch seitenverkehrt möglich.**



# Planungsvorschläge

LINA

| Darstellung<br>Maße in cm                              | Beschreibung  | Naturbuche<br>gebürstet | Asteiche<br>gebürstet<br>Esche<br>gebürstet | Astnuss |
|--|---|-------------------------|---|---------|
|  | <p><b>Planungsvorschlag LI 04</b><br/>Gesamtmaß: B 362,2/H 214,6/T 47,0 cm</p> <ul style="list-style-type: none"> <li>1 Hängeelement 382 A, <b>Bestell Nr. 03 82 26</b><br/>B 118,1/H 81,6/T 35,0 cm</li> <li>1 Sideboard 250, <b>Bestell Nr. 02 50 37</b><br/>B 198,4/H 49,6/T 47,0 cm</li> <li>1 für glatte Frontteile in Farbglas, <b>Bestell Nr. 60</b></li> <li>2 Sichtböden massiv, <b>Bestell Nr. 69 19 09</b><br/>B 181,1/H 1,9/T 29,0 cm</li> <li>1 Sichtboden massiv, <b>Bestell Nr. 69 19 09</b><br/>B 167,3/H 1,9/T 29,0 cm</li> <li>1 Sichtboden massiv, <b>Bestell Nr. 69 19 09</b><br/>B 132,2/H 1,9/T 29,0 cm</li> <li>2 Sichtböden massiv, <b>Bestell Nr. 69 19 02</b><br/>B 55,7/H 1,9/T 29,0 cm</li> <li>2 Sichtböden massiv, <b>Bestell Nr. 69 19 01</b><br/>B 37,7/H 1,9/T 29,0 cm</li> <li>1 Sichtboden massiv, <b>Bestell Nr. 69 19 01</b><br/>B 31,6/H 1,9/T 29,0 cm</li> <li>2 Sichtböden massiv, <b>Bestell Nr. 69 19 01</b><br/>B 25,7/H 1,9/T 29,0 cm</li> <li>1 Podestplatte massiv, <b>Bestell Nr. 69 50 20</b><br/>B 362,2/H 5,0/T 33,0 cm, in der Mitte geteilt</li> <li>2 Regalrahmen links (schwarzgrau matt), <b>Bestell Nr. 69 00 16</b><br/>Stärke 1,6/H 209,6/T 31,2 cm</li> <li>2 Aufsatzrahmen mitte (schwarzgrau matt),<br/><b>Bestell Nr. 69 04 16</b> Stärke 1,6/H 48,0/T 31,2 cm</li> <li>1 Unterbaurahmen mitte (schwarzgrau matt),<br/><b>Bestell Nr. 69 02 16</b>, Stärke 1,6/H 80,0/T 31,2 cm</li> <li>1 Unterbaurahmen mitte (schwarzgrau matt),<br/><b>Bestell Nr. 69 02 16</b>, Stärke 1,6/H 16,0/T 31,2 cm</li> <li>2 Aufsatzrahmen mitte (schwarzgrau matt),<br/><b>Bestell Nr. 69 04 16</b>, Stärke 1,6/H 144,0/T 31,2 cm</li> <li>1 Regalrahmen rechts (schwarzgrau matt), <b>Bestell Nr. 69 00 16</b><br/>Stärke 1,6/H 209,6/T 31,2 cm</li> </ul> |                         |   |         |
|  | <b>Bestellnummer</b>  |                         |   |         |
| Planungsvorschlag LI 04                                | 08 04 00  |                         |   |         |
| 1 x LED-Rückwandbeleuchtung (76,2 cm)                  | 441/84 01 37  |                         |   |         |
| 1 x LED-Rückwandbeleuchtung (36,2 cm)                  | 441/84 01 33  |                         |   |         |
| Steuerung für LED-Beleuchtung bitte separat bestellen! |   |                         |   |         |

**Planungsvorschlag auch seitenverkehrt möglich.**



# Planungsvorschläge

LINA

| Darstellung<br>Maße in cm | Beschreibung   | Naturbuche<br>gebürstet | Asteiche<br>gebürstet<br>Esche<br>gebürstet | Astnuss |
|---------------------------|--|-------------------------|---|---------|
|                           | <p><b>Planungsvorschlag LI 05</b><br/>Gesamtmaß: B 279,7/H 171,6/T 47,0 cm</p> <p>1 Sideboard 264, <b>Bestell Nr. 02 64 37</b><br/>B 196,5/H 65,6/T 47,0 cm</p> <p>1 für glatte Frontteile in Farbglas, <b>Bestell Nr. 60</b></p> <p>1 Fußgestell in Metall schwarzgrau matt, <b>Bestell Nr. 87</b><br/>B 196,5/H 21,0/für Elementtiefe 47 cm</p> <p>2 Sichtböden massiv, <b>Bestell Nr. 69 19 09</b><br/>B 171,0/H 1,9/T 29,0 cm</p> <p>5 Regalrahmen (schwarzgrau matt), <b>Bestell Nr. 69 00 16</b><br/>Stärke 1,6/H 64,0/T 31,2 cm</p> |                         |   |         |
| Planungsvorschlag LI 05   | <b>Bestellnummer</b><br>08 05 00   |                         |   |         |

**Planungsvorschlag auch seitenverkehrt möglich.**



# Planungsvorschläge

LINA

| Darstellung<br>Maße in cm | Beschreibung   | Naturbuche<br>gebürstet | Asteiche<br>gebürstet<br>Esche<br>gebürstet | Astnuss |
|---------------------------|--|-------------------------|---|---------|
|                           | <p><b>Planungsvorschlag LI 07</b><br/>Gesamtmaß: B 271,3/H 230,6/T 47,0 cm</p> <p>1 Sideboard 264, <b>Bestell Nr. 02 64 37</b><br/>B 196,5/H 70,6/T 47,0 cm</p> <p>3 Einzeltüre in Farbglas,</p> <p>1 Abschlussriegel massiv links, <b>Bestell Nr. 69 10 16</b><br/>B 1,6/H 160,0/T 31,5 cm</p> <p>1 Aufsatzrahmen (schwarzgrau matt) links, <b>Bestell Nr. 69 04 16</b><br/>Stärke 1,6/H 160,0/T 31,2 cm</p> <p>2 Regalrahmen (schwarzgrau matt) rechts, <b>Bestell Nr. 69 00 16</b><br/>Stärke 1,6/H 225,6/T 31,2 cm</p> <p>1 Abschlussriegel massiv rechts, <b>Bestell Nr. 69 10 16</b><br/>B 1,6/H 225,6/T 31,5 cm</p> <p>1 Sichtboden massiv, <b>Bestell Nr. 69 19 09</b><br/>B 124,8/H 1,9/T 29,0 cm</p> <p>1 Sichtboden massiv, <b>Bestell Nr. 69 19 04</b><br/>B 83,2/H 1,9/T 29,0 cm</p> <p>1 Sichtboden massiv, <b>Bestell Nr. 69 19 09</b><br/>B 104,8/H 1,9/T 29,0 cm</p> <p>1 Sichtboden massiv, <b>Bestell Nr. 69 19 09</b><br/>B 114,8/H 1,9/T 29,0 cm</p> <p>1 Sichtboden massiv, <b>Bestell Nr. 69 19 04</b><br/>B 96,3/H 1,9/T 29,0 cm</p> <p>1 Sichtboden massiv, <b>Bestell Nr. 69 19 03</b><br/>B 73,2/H 1,9/T 29,0 cm</p> <p>1 Podestplatte massiv, <b>Bestell Nr. 69 50 20</b><br/>B 79,8/H 5,0/T 33,0 cm</p> |                         |   |         |
| Planungsvorschlag LI 07   | <b>Bestellnummer</b><br>08 07 00   |                         |   |         |

**Planungsvorschlag auch seitenverkehrt möglich.**



# Planungsvorschläge

LINA

| Darstellung<br>Maße in cm                                     | Beschreibung  | Naturbuche<br>gebürstet | Asteiche<br>gebürstet<br>Esche<br>gebürstet | Astnuss |               |  |  |  |                         |          |  |  |                                       |              |  |
|---|---|-------------------------|---|---------|---------------|--|--|--|-------------------------|----------|--|--|---------------------------------------|--------------|--|
|   | <p><b>Planungsvorschlag LI 08</b><br/>Gesamtmaß: B 336,8/H 184,2/T 47,0 cm</p> <p>1 Ladenelement 383, <b>Bestell Nr. 03 83 36</b><br/>B 198,4/H 17,6/T 47,0 cm</p> <p>1 Lowboard 151, <b>Bestell Nr. 01 51 39</b><br/>B 238,4/H 336,0/T 47,0 cm</p> <p>1 für glatte Frontteile in Farbglas, <b>Bestell Nr. 60</b><br/>2 für Einzellede in Farbglas</p> <p>2 Hängeelemente 380 A, <b>Bestell Nr. 03 80 20</b><br/>B 40,0/H 113,6/T 35,0 cm</p> |                         |   |         |               |  |  |  |                         |          |  |  |                                       |              |  |
|   | <table border="1"> <thead> <tr> <th>Bestellnummer</th> <th></th> <th></th> <th></th> </tr> </thead> <tbody> <tr> <td>Planungsvorschlag LI 08</td> <td>08 08 00</td> <td></td> <td></td> </tr> <tr> <td>4 x LED-Rückwandbeleuchtung (36,2 cm)</td> <td>441/84 01 33</td> <td></td> <td></td> </tr> </tbody> </table>   |                         |   |         | Bestellnummer |  |  |  | Planungsvorschlag LI 08 | 08 08 00 |  |  | 4 x LED-Rückwandbeleuchtung (36,2 cm) | 441/84 01 33 |  |
| Bestellnummer   |   |                         |   |         |               |  |  |  |                         |          |  |  |                                       |              |  |
| Planungsvorschlag LI 08                                       | 08 08 00  |                         |   |         |               |  |  |  |                         |          |  |  |                                       |              |  |
| 4 x LED-Rückwandbeleuchtung (36,2 cm)                         | 441/84 01 33  |                         |   |         |               |  |  |  |                         |          |  |  |                                       |              |  |
| <p>Steuerung für LED-Beleuchtung bitte separat bestellen!</p> |   |                         |   |         |               |  |  |  |                         |          |  |  |                                       |              |  |

**Planungsvorschlag auch seitenverkehrt möglich.**

|                         | <p><b>Planungsvorschlag LI 09</b><br/>Gesamtmaß: B 222,7/H 198,6/T 39,0 cm</p> <p>1 Highboard 459, <b>Bestell Nr. 04 59 32</b><br/>B 118,1/H 118,6/T 39,0 cm</p> <p>1 Front in Farbglas, <b>Bestell Nr. 60</b></p> <p>1 Sichtboden massiv, <b>Bestell Nr. 69 19 09</b><br/>B 144,8/H 1,9/T 29,0 cm</p> <p>1 Sichtboden massiv, <b>Bestell Nr. 69 19 09</b><br/>B 176,4/H 1,9/T 29,0 cm</p> <p>2 Sichtböden massiv, <b>Bestell Nr. 69 19 09</b><br/>B 104,6/H 1,9/T 29,0 cm</p> <p>1 Aufsatzrahmen (schwarzgrau matt) links, <b>Bestell Nr. 69 04 16</b><br/>Stärke 1,6/H 80,0/T 31,2 cm</p> <p>3 Regalrahmen (schwarzgrau matt) rechts, <b>Bestell Nr. 69 00 16</b><br/>Stärke 1,6/H 193,6/T 31,2 cm</p> <p>1 Podestplatte massiv, <b>Bestell Nr. 69 50 20</b><br/>B 109,6/H 5,0/T 33,0 cm</p> |  |  |  |               |  |  |  |                         |          |  |
|-------------------------|--|--|--|--|---------------|--|--|--|-------------------------|----------|--|
|                         | <table border="1"> <thead> <tr> <th>Bestellnummer</th> <th></th> <th></th> <th></th> </tr> </thead> <tbody> <tr> <td>Planungsvorschlag LI 09</td> <td>08 09 00</td> <td></td> <td></td> </tr> </tbody> </table>  |  |  |  | Bestellnummer |  |  |  | Planungsvorschlag LI 09 | 08 09 00 |  |
| Bestellnummer           |  |  |  |  |               |  |  |  |                         |          |  |
| Planungsvorschlag LI 09 | 08 09 00   |  |  |  |               |  |  |  |                         |          |  |

**Planungsvorschlag auch seitenverkehrt möglich.**



# Planungsvorschläge

LINA

| Darstellung<br>Maße in cm  | Beschreibung  | Naturbuche<br>gebürstet | Asteiche<br>gebürstet<br>Esche<br>gebürstet | Astnuss |
|--|---|-------------------------|---|---------|
|  | <p><b>Planungsvorschlag LI 12</b><br/>                     Gesamtmaß: B 248,0/H 182,6/T 55,5 cm<br/>                     1 Homeofficeschrank, <b>Bestell Nr. 04 05 42</b><br/>                     B 101,8/H 150,6/T 55,5 cm</p> <p>1 Sichtboden massiv, <b>Bestell Nr. 69 19 09</b><br/>                     B 248,0/H 1,9/T 29,0 cm</p> <p>3 Sichtböden massiv, <b>Bestell Nr. 69 19 09</b><br/>                     B 104,7/H 1,9/T 29,0 cm</p> <p>3 Sichtböden massiv, <b>Bestell Nr. 69 19 02</b><br/>                     B 41,5/H 1,9/T 29,0 cm</p> <p>4 Regalrahmen (schwarzgrau matt), <b>Bestell Nr. 69 00 16</b><br/>                     Stärke 1,6/H 177,6/T 31,2 cm</p> <p>4 1 Garnitur Holzfüße für Regalrahmen, <b>Bestell Nr. 88</b><br/>                     Stärke 1,6/H 5,0 cm</p> <p>1 Aufsatzrahmen (schwarzgrau matt), <b>Bestell Nr. 69 04 16</b><br/>                     Stärke 1,6/H 32,0/T 31,2 cm</p>  |                         |   |         |
| Planungsvorschlag LI 12  | <b>08 12 00</b>   |                         |   |         |
| für Beleuchtungspaket (inkl. Einbau-Sensorschalter im Element, Trafo und 2 Points) | <b>04 05 00/90</b>  |                         |   |         |
| zusätzliche Ordnerablage   | <b>14</b>   |                         |   |         |
|  | <p><b>Planungsvorschlag LI 13</b><br/>                     Gesamtmaß: B 254,2/H 214,6/T 48,0 cm</p> <p>1 Sekretär, <b>Bestell Nr. 28 02 05</b><br/>                     B 96,2/H 38,2/T 48,0 cm</p> <p>1 Hängeelement 380, <b>Bestell Nr. 03 80 21</b><br/>                     B 40,0/H 113,6/T 35,0 cm</p> <p>1 Front in Farbglas, <b>Bestell Nr. 60</b></p> <p>1 Podestplatte massiv, <b>Bestell Nr. 69 50 20</b><br/>                     B 241,0/H 5,0/T 33,0 cm</p> <p>3 Regalrahmen (schwarzgrau matt), <b>Bestell Nr. 69 00 16</b><br/>                     Stärke 1,6/H 209,6/T 31,2 cm</p> <p>1 Unterbaurahmen (schwarzgrau matt), <b>Bestell Nr. 69 02 16</b><br/>                     Stärke 1,6/H 48,0/T 31,2 cm</p> <p>1 Aufsatzrahmen (schwarzgrau matt), <b>Bestell Nr. 69 04 16</b><br/>                     Stärke 1,6/H 48,0/T 31,2 cm</p> <p>2 Regalrahmen (schwarzgrau matt) mit Montageadapter, <b>Bestell Nr. 69 06 16</b>, Stärke 1,6/H 209,6/T 31,2 cm</p> <p>1 Sichtboden massiv, <b>Bestell Nr. 69 19 09</b><br/>                     B 241,0/H 1,9/T 29,0 cm</p> <p>1 Sichtboden massiv, <b>Bestell Nr. 69 19 09</b><br/>                     B 204,2/H 1,9/T 29,0 cm</p> <p>1 Sichtboden massiv, <b>Bestell Nr. 69 19 04</b><br/>                     B 83,2/H 1,9/T 29,0 cm</p> <p>1 Sichtboden massiv, <b>Bestell Nr. 69 19 03</b><br/>                     B 73,5/H 1,9/T 29,0 cm</p> <p>1 Sichtboden massiv, <b>Bestell Nr. 69 19 02</b><br/>                     B 53,2/H 1,9/T 29,0 cm</p> <p>1 Sichtboden massiv, <b>Bestell Nr. 69 19 02</b><br/>                     B 43,2/H 1,9/T 29,0 cm</p> <p>1 Sichtboden massiv, <b>Bestell Nr. 69 19 01</b><br/>                     B 31,9/H 1,9/T 29,0 cm</p> |                         |   |         |
| Planungsvorschlag LI 13  | <b>08 13 00</b>   |                         |   |         |

Planungsvorschlag auch seitenverkehrt möglich.



# Einzelmöbel

LINA





# Meisterstücke

Korpus und Front in Holz

## LINA

| Darstellung<br>Maße in cm                    |      |       | Beschreibung  | Naturbuche<br>gebürstet | Asteiche<br>gebürstet<br>Esche<br>gebürstet | Astnuss |
|--|------|-------|---|-------------------------|---|---------|
|  |      |       | <p><b>Meisterstück 201</b><br/>mit Sockel<br/>2 sichtbare und 2 verdeckte Mittelseiten<br/>2 sichtbare Zwischenböden</p> <p>oben: links 1 Klappe, rechts 1 Drehtür (kein Innenfach)<br/>mittig: links 1 Lade mit Rillenfräsung<br/>mitte 1 offene Nische<br/>rechts 1 Lade mit Rillenfräsung<br/>unten: links 1 Klappe, rechts 1 Drehtür (kein Innenfach)</p> <p>Beleuchtung für offene Nische bitte separat bestellen!</p> |                         |   |         |
| Breite                                       | Höhe | Tiefe | Bestellnummer   |                         |   |         |
| 158,1  | 89,8 | 47,0  | 02 01 34  |                         |   |         |
| glatte Frontteile in FARBGLAS                |      |       | 60  |                         |   |         |
| <b>Metallgestell</b> Elementtiefe 47,0 cm    |      |       | 87  |                         |   |         |
| Beleuchtung für Nische (2 LED-Point + Kabel) |      |       | 02 01 00/90   |                         |   |         |

|  |      |       | <p><b>Meisterstück 203</b><br/>mit Sockel<br/>2 sichtbare Mittelseiten<br/>1 sichtbarer Zwischenboden</p> <p>oben: links offene Nische<br/>rechts 2 Laden mit Rillenfräsung<br/>unten: links 1 Klappe<br/>rechts 1 Drehtür (kein Innenfach)</p> <p>Beleuchtung für offene Nische bitte separat bestellen!</p> |               |  |  |
|--|------|-------|---|---------------|--|--|
| Breite                                       | Höhe | Tiefe | Nische  | Bestellnummer |  |  |
| 178,4  | 72,2 | 47,0  | links/rechts  | 02 03 34/35   |  |  |
| glatte Frontteile in FARBGLAS                |      |       | 60  |               |  |  |
| <b>Metallgestell</b> Elementtiefe 47,0 cm    |      |       | 87  |               |  |  |
| Beleuchtung für Nische (2 LED-Point + Kabel) |      |       | 02 03 00/90   |               |  |  |

Steuerung für LED-Beleuchtung bitte separat bestellen!



# Meisterstücke

## Korpus in Holz, Front mit Alurahmen und Holz

### LINA

| Darstellung<br>Maße in cm             |       | Beschreibung   | Naturbuche<br>gebürstet | Asteiche<br>gebürstet<br>Esche<br>gebürstet | Astnuss |
|---------------------------------------|-------|--|-------------------------|---|---------|
| <p>Abb. links</p>                     |       | <p><b>Meisterstück 205</b><br/>mit Fußgestell Metall schwarzgrau matt</p> <p>1 sichtbare und 1 verdeckte Mittelseite</p> <p>links: 3 Läden mit Rillenfräsung, 1 hohe Lade unten<br/>rechts: 3 Alurahmentüren (je 1 Glasfach)</p> <p>Bitte bei Bestellung die Ausführung der Läden links oder rechts angeben!</p> |                         |   |         |
| Breite                                | Höhe  | Tiefe  | Lade                    | Bestellnummer                               |         |
| 196,5                                 | 102,6 | 47,0   | links/rechts            | 02 05 36/37                                 |         |
| <b>glatte Frontteile in FARBGLAS</b>  |       |  |                         | 60  |         |
| 1 x LED-Rückwandbeleuchtung (76,2 cm) |       |  |                         | 441/84 01 37                                |         |
| 1 x LED-Rückwandbeleuchtung (36,2 cm) |       |  |                         | 441/84 01 33                                |         |
|                                       |       | <p><b>Meisterstück 403</b><br/>mit Fußgestell Metall schwarzgrau matt</p> <p>oben: 2 Alurahmentüren (2 Glasfächer)<br/>unten: 2 Läden mit Rillenfräsung</p>  |                         |   |         |
| Breite                                | Höhe  | Tiefe  | Bestellnummer           |   |         |
| 80,0                                  | 166,6 | 39,0   | 04 03 22                |   |         |
| 2 x LED-Rückwandbeleuchtung (76,2 cm) |       |  |                         | 441/84 01 37                                |         |
|                                       |       | <p><b>Meisterstück 405</b><br/>mit Fußgestell Metall schwarzgrau matt</p> <p>1 verdeckte Mittelseite</p> <p>oben: 3 Alurahmentüren (links, links, rechts/je 2 Glasfächer)<br/>unten: 2 Läden mit Rillenfräsung</p>   |                         |   |         |
| Breite                                | Höhe  | Tiefe  | Bestellnummer           |   |         |
| 118,1                                 | 166,6 | 39,0   | 04 05 23                |   |         |
| 2 x LED-Rückwandbeleuchtung (36,2 cm) |       |  |                         | 441/84 01 33                                |         |
| 2 x LED-Rückwandbeleuchtung (76,2 cm) |       |  |                         | 441/84 01 37                                |         |

Steuerung für LED-Beleuchtung bitte separat bestellen!



# Meisterstücke

Korpus und Front in Holz/ Glas

LINA

| Darstellung<br>Maße in cm               |       |       | Beschreibung  | Naturbuche<br>gebürstet | Asteiche<br>gebürstet<br>Esche<br>gebürstet | Astnuss |
|---|-------|-------|---|-------------------------|---|---------|
|   |       |       | <p><b>Meisterstück 401</b><br/>mit Sockel<br/>2 sichtbare und 2 verdeckte Mittelseiten<br/>2 sichtbare Zwischenböden</p> <p>oben: 2 Drehtüren (je 1 Innenfach)<br/>mittig: links 1 Lade mit Rillenfräsung<br/>          mitte 1 offene Nische<br/>          rechts 1 Lade mit Rillenfräsung<br/>unten: 2 Drehtüren (je 1 Innenfach)</p> <p>Beleuchtung für offene Nische bitte separat bestellen!</p> |                         |   |         |
| Breite                                  | Höhe  | Tiefe | Bestellnummer   |                         |   |         |
| 118,1                                   | 153,8 | 39,0  | 04 01 23  |                         |   |         |
| glatte Frontteile in FARBGLAS           |       |       | 60  |                         |   |         |
| Metallgestell      Elementtiefe 39,0 cm |       |       | 87  |                         |   |         |
| Beleuchtung (2 LED-Point + Kabel)       |       |       | 04 01 00/90   |                         |   |         |

|   |       |       | <p><b>Homeofficeschrank</b><br/>oben mit Grifffräsung<br/>Drehtüren oben und unten immer in Farbglas<br/>mittig mit Rillenfräsung<br/>mit Sockel<br/>innen: integrierter Sekretär - Auszug mit Lederauflage laut Kollektion<br/>Schreibplatte in Leder „rock“ (=Standard)</p> <p>magnethaftende Rückwand inkl. 6 Stück Magneten<br/>je. Drehtür 1 Ordnerablage Metall schwarzgrau matt<br/>inkl. integrierter Steckdose schwarz<br/>2 USB-Charger und 1 Kabelanschluss<br/>Anschlusskabellänge 300 cm<br/>Spannung 230 V, Leistung max. 3.500 W</p> <p>Innenbeleuchtung bitte separat bestellen!</p> |  |  |  |
|---|-------|-------|--|--|--|--|
| Breite  | Höhe  | Tiefe | Bestellnummer  |  |  |  |
| 101,8   | 150,6 | 55,5  | 04 05 42   |  |  |  |
| für Beleuchtungspaket (inkl. Einbau-Sensorschalter im Element, Trafo und 2 LED-Point) |       |       | 04 05 00/90  |  |  |  |
| für zusätzliche Ordnerablage  |       |       | 14   |  |  |  |



# Einzelmöbel

LINA





# Einzelmöbel

## Korpus und Front Holz

### LINA

| Darstellung<br>Maße in cm  | Beschreibung  | Naturbuche<br>gebürstet | Asteiche<br>gebürstet<br>Esche<br>gebürstet | Astnuss       |  |  |  |
|--|---|-------------------------|---|---------------|--|--|--|
|  <p>Abb. Laden links<br/>Codierung: Frontmaße</p> | <p><b>Lowboard 150</b><br/>mit Sockel<br/>1 sichtbare Mittelseite<br/>links: 2 Laden mit Rillenfräsung<br/>rechts: 1 Drehtür (kein Innenfach)</p> <p>Bitte bei Bestellung Ausführung links oder rechts angeben!</p> |                         |   |               |  |  |  |
| Breite   | Höhe  | Tiefe                   | Türanschlag                                 | Bestellnummer |  |  |  |
| 158,4  | 38,6  | 47,0                    | links / rechts                              | 01 50 34/35   |  |  |  |
| 158,4  | 38,6  | 55,5                    | links / rechts                              | 01 50 44/45   |  |  |  |
| <b>glatte Frontteile in FARBGLAS</b>   |   |                         |   | 60            |  |  |  |
| <b>glatte Frontteile in MDF deckend lackiert</b>   |   |                         |   |               |  |  |  |
| Kabelmanagement groß   |   |                         |   | 20            |  |  |  |


|    <p>Abb. Laden links<br/>Codierung: Frontmaße</p> | <p><b>Lowboard 151</b><br/>mit Sockel<br/>1 sichtbare Mittelseite<br/>links: 2 Laden mit Rillenfräsung<br/>rechts: 1 Klappe</p> <p>ab Breite 218,4 cm<br/>1 sichtbare Mittelseite<br/>1 verdeckte Mittelseite</p> <p>Bitte bei Bestellung Ausführung links oder rechts angeben!</p> |       |                |               |  |  |  |
|---|---|-------|----------------|---------------|--|--|--|
| Breite  | Höhe  | Tiefe | Laden          | Bestellnummer |  |  |  |
| 178,4   | 38,6  | 47,0  | links / rechts | 01 51 34/35   |  |  |  |
| 178,4   | 38,6  | 55,5  | links / rechts | 01 51 44/45   |  |  |  |
| 218,4   | 38,6  | 47,0  | links / rechts | 01 51 36/37   |  |  |  |
| 218,4   | 38,6  | 55,5  | links / rechts | 01 51 46/47   |  |  |  |
| 238,4   | 38,6  | 47,0  | links / rechts | 01 51 38/39   |  |  |  |
| 238,4   | 38,6  | 55,5  | links / rechts | 01 51 48/49   |  |  |  |
| <b>glatte Frontteile in FARBGLAS</b>  |   |       |                | 60            |  |  |  |
| <b>glatte Frontteile in MDF deckend lackiert</b>  |   |       |                |               |  |  |  |
| Kabelmanagement groß  |   |       |                | 20            |  |  |  |

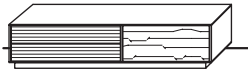

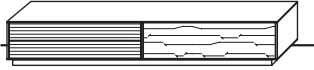


# Einzelmöbel

Korpus MDF deckend lackiert, Front Holz

## LINA

| Darstellung Maße in cm  |      |       |                | Beschreibung   | Naturbuche gebürstet | Asteiche gebürstet<br>Esche gebürstet | Astnuss |
|---|------|-------|----------------|--|----------------------|---------------------------------------|---------|
|  |      |       |                | <b>Lowboard 150 M</b><br>mit Sockel<br>1 sichtbare Mittelseite<br>links: 2 Laden mit Rillenfräsung<br>rechts: 1 Drehtür (kein Innenfach) |                      |                                       |         |
|   |      |       |                | Bitte bei Bestellung Ausführung links oder rechts angeben!   |                      |                                       |         |
| Breite  | Höhe | Tiefe | Türanschlag    | Bestellnummer  |                      |                                       |         |
| 158,4   | 38,6 | 47,0  | links / rechts | <b>11 50 34/35</b>   |                      |                                       |         |
| 158,4   | 38,6 | 55,5  | links / rechts | <b>11 50 44/45</b>   |                      |                                       |         |
| <b>glatte Frontteile in FARBGLAS</b>  |      |       |                | 60   |                      |                                       |         |
| <b>glatte Frontteile in MDF deckend lackiert</b>                                  |      |       |                |  |                      |                                       |         |
| Kabelmanagement groß  |      |       |                | 20   |                      |                                       |         |

|  <p>Abb. Breite 178,4 cm</p>  <p>Abb. Breite 218,4 cm</p>  <p>Abb. Breite 238,4 cm</p> |      |       |                | <b>Lowboard 151 M</b><br>mit Sockel<br>1 sichtbare Mittelseite<br>links: 2 Laden mit Rillenfräsung<br>rechts: 1 Klappe |  |  |  |
|---|------|-------|----------------|--|--|--|--|
|   |      |       |                | ab Breite 218,4 cm<br>1 sichtbare Mittelseite<br>1 verdeckte Mittelseite   |  |  |  |
|   |      |       |                | Bitte bei Bestellung Ausführung links oder rechts angeben!   |  |  |  |
| Breite  | Höhe | Tiefe | Laden          | Bestellnummer  |  |  |  |
| 178,4   | 38,6 | 47,0  | links / rechts | <b>11 51 34/35</b>   |  |  |  |
| 178,4   | 38,6 | 55,5  | links / rechts | <b>11 51 44/45</b>   |  |  |  |
| 218,4   | 38,6 | 47,0  | links / rechts | <b>11 51 36/37</b>   |  |  |  |
| 218,4   | 38,6 | 55,5  | links / rechts | <b>11 51 46/47</b>   |  |  |  |
| 238,4   | 38,6 | 47,0  | links / rechts | <b>11 51 38/39</b>   |  |  |  |
| 238,4   | 38,6 | 55,5  | links / rechts | <b>11 51 48/49</b>   |  |  |  |
| <b>glatte Frontteile in FARBGLAS</b>  |      |       |                | 60   |  |  |  |
| <b>glatte Frontteile in MDF deckend lackiert</b>  |      |       |                |  |  |  |  |
| Kabelmanagement groß  |      |       |                | 20   |  |  |  |



# Einzelmöbel

## Korpus und Front Holz

### LINA

| Darstellung<br>Maße in cm   |      |       | Beschreibung  | Naturbuche<br>gebürstet | Asteiche<br>gebürstet<br>Esche<br>gebürstet | Astnuss |
|---|------|-------|---|-------------------------|---|---------|
|  <p>Codierung: Frontmaße</p> |      |       | <p><b>Lowboard 152</b><br/>mit Sockel<br/>2 sichtbare Mittelseiten<br/>links: 1 Drehtür (kein Innenfach)<br/>mittig: 2 Laden mit Rillenfräsung<br/>rechts: 1 Drehtür (kein Innenfach)</p> |                         |   |         |
| Breite  | Höhe | Tiefe | Bestellnummer   |                         |   |         |
| 176,8   | 38,6 | 47,0  | 01 52 34  |                         |   |         |
| 176,8   | 38,6 | 55,5  | 01 52 44  |                         |   |         |
| 196,8   | 38,6 | 47,0  | 01 52 36  |                         |   |         |
| 196,8   | 38,6 | 55,5  | 01 52 46  |                         |   |         |
| <b>glatte Frontteile in FARBGLAS</b>  |      |       | 60  |                         |   |         |
| <b>glatte Frontteile in MDF deckend lackiert</b>  |      |       |   |                         |   |         |
| Kabelmanagement groß  |      |       | 20  |                         |   |         |



# Einzelmöbel

Korpus MDF deckend lackiert, Front Holz

## LINA

| Darstellung Maße in cm  |      |       | Beschreibung  | Naturbuche gebürstet | Asteiche gebürstet<br>Esche gebürstet | Astnuss |
|---|------|-------|---|----------------------|---------------------------------------|---------|
| <br>Abb. Breite 176,8 cm |      |       | <b>Lowboard 152 M</b><br>mit Sockel<br>2 sichtbare Mittelseiten<br>links: 1 Drehtür (kein Innenfach)<br>mittig: 2 Laden mit Rillenfräsung<br>rechts: 1 Drehtür (kein Innenfach) |                      |                                       |         |
| <br>Abb. Breite 196,8 cm |      |       |   |                      |                                       |         |
| Breite  | Höhe | Tiefe | Bestellnummer   |                      |                                       |         |
| 176,8   | 38,6 | 47,0  | 11 52 34  |                      |                                       |         |
| 176,8   | 38,6 | 55,5  | 11 52 44  |                      |                                       |         |
| 196,8   | 38,6 | 47,0  | 11 52 36  |                      |                                       |         |
| 196,8   | 38,6 | 55,5  | 11 52 46  |                      |                                       |         |
| <b>glatte Frontteile in FARBGLAS</b>  |      |       | 60  |                      |                                       |         |
| <b>glatte Frontteile in MDF deckend lackiert</b>  |      |       |   |                      |                                       |         |
| Kabelmanagement groß  |      |       | 20  |                      |                                       |         |



# Einzelmöbel

## Korpus und Front in Holz

### LINA

| Darstellung<br>Maße in cm                        |      | Beschreibung  | Naturbuche<br>gebürstet | Asteiche<br>gebürstet<br>Esche<br>gebürstet | Astnuss |
|--|------|---|-------------------------|---|---------|
| <p>Abb. Lade links<br/>Codierung: Frontmaße</p>  |      | <p><b>Sideboard 250</b><br/>mit Sockel<br/>1 sichtbare Mittelseite<br/>oben: 2 Laden mit Rillenfräsung<br/>unten: 2 Klappen</p> <p>Bitte bei Bestellung Ausführung links oder rechts angeben!</p> |                         |   |         |
| Breite   | Höhe | Tiefe   | Lade 76,4 cm            | Bestellnummer                               |         |
| 178,4  | 54,6 | 47,0  | links / rechts          | 02 50 34/35                                 |         |
| 178,4  | 54,6 | 55,5  | links / rechts          | 02 50 44/45                                 |         |
| 198,4  | 54,6 | 47,0  | links / rechts          | 02 50 36/37                                 |         |
| 198,4  | 54,6 | 55,5  | links / rechts          | 02 50 46/47                                 |         |
| <b>glatte Frontteile in FARBGLAS</b>             |      |   |                         | 60  |         |
| <b>glatte Frontteile in MDF deckend lackiert</b> |      |   |                         |   |         |
| Kabelmanagement groß                             |      |   |                         | 20  |         |

| <p>Codierung: Frontmaße</p>                      |      | <p><b>Sideboard 251</b><br/>mit Sockel<br/>1 sichtbare Mittelseite<br/>oben: 2 Laden mit Rillenfräsung<br/>unten: 2 Klappen</p> |  |               |  |
|--|------|---|--|---------------|--|
| Breite   | Höhe | Tiefe   |  | Bestellnummer |  |
| 158,4  | 54,6 | 47,0  |  | 02 51 34      |  |
| 158,4  | 54,6 | 55,5  |  | 02 51 44      |  |
| 198,4  | 54,6 | 47,0  |  | 02 51 36      |  |
| 198,4  | 54,6 | 55,5  |  | 02 51 46      |  |
| 238,4  | 54,6 | 47,0  |  | 02 51 38      |  |
| 238,4  | 54,6 | 55,5  |  | 02 51 48      |  |
| <b>glatte Frontteile in FARBGLAS</b>             |      |   |  | 60            |  |
| <b>glatte Frontteile in MDF deckend lackiert</b> |      |   |  |               |  |
| Kabelmanagement groß                             |      |   |  | 20            |  |



# Einzelmöbel

Korpus in MDF deckend lackiert, Front in Holz

## LINA

| Darstellung Maße in cm  |      |       |                | Beschreibung   | Naturbuche gebürstet | Asteiche gebürstet<br>Esche gebürstet | Astnuss |  |  |
|---|------|-------|----------------|--|----------------------|---------------------------------------|---------|--|--|
| <br>Abb. Breite 178,4 cm |      |       |                | <b>Sideboard 250 M</b><br>mit Sockel<br>1 sichtbare Mittelseite<br>oben: 2 Laden mit Rillenfräsung<br>unten: 2 Klappen |                      |                                       |         |  |  |
|   |      |       |                |  |                      |                                       |         |  |  |
|   |      |       |                | Bitte bei Bestellung Ausführung links oder rechts angeben!p  |                      |                                       |         |  |  |
| Breite  | Höhe | Tiefe | Lade 76,4 cm   | Bestellnummer  |                      |                                       |         |  |  |
| 178,4   | 54,6 | 47,0  | links / rechts | 12 50 34/35  |                      |                                       |         |  |  |
| 178,4   | 54,6 | 55,5  | links / rechts | 12 50 44/45  |                      |                                       |         |  |  |
| 198,4   | 54,6 | 47,0  | links / rechts | 12 50 36/37  |                      |                                       |         |  |  |
| 198,4   | 54,6 | 55,5  | links / rechts | 12 50 46/47  |                      |                                       |         |  |  |
| <b>glatte Frontteile in FARBGGLAS</b>   |      |       |                | 60   |                      |                                       |         |  |  |
| <b>glatte Frontteile in MDF deckend lackiert</b>  |      |       |                |  |                      |                                       |         |  |  |
| Kabelmanagement groß  |      |       |                | 20   |                      |                                       |         |  |  |

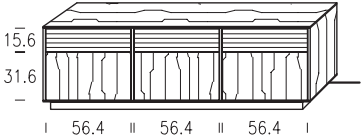
| <br>Abb. Breite 158,4 cm |      |      |  | <b>Sideboard 251 M</b><br>mit Sockel<br>1 sichtbare Mittelseite<br>oben: 2 Laden mit Rillenfräsung<br>unten: 2 Klappen |      |       |  |               |  |
|---|------|------|--|--|------|-------|--|---------------|--|
|   |      |      |  |  |      |       |  |               |  |
| <br>Abb. Breite 238,4 cm |      |      |  |  |      |       |  |               |  |
|   |      |      |  | Breite   | Höhe | Tiefe |  | Bestellnummer |  |
| 158,4   | 54,6 | 47,0 |  | 12 51 34   |      |       |  |               |  |
| 158,4   | 54,6 | 55,5 |  | 12 51 44   |      |       |  |               |  |
| 198,4   | 54,6 | 47,0 |  | 12 51 36   |      |       |  |               |  |
| 198,4   | 54,6 | 55,5 |  | 12 51 46   |      |       |  |               |  |
| 238,4   | 54,6 | 47,0 |  | 12 51 38   |      |       |  |               |  |
| 238,4   | 54,6 | 55,5 |  | 12 51 48   |      |       |  |               |  |
| <b>glatte Frontteile in FARBGGLAS</b>   |      |      |  | 60   |      |       |  |               |  |
| <b>glatte Frontteile in MDF deckend lackiert</b>  |      |      |  |  |      |       |  |               |  |
| Kabelmanagement groß  |      |      |  | 20   |      |       |  |               |  |

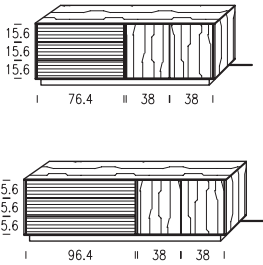



# Einzelmöbel

## Korpus und Front in Holz

### LINA

| Darstellung<br>Maße in cm   | Beschreibung   | Naturbuche<br>gebürstet | Asteiche<br>gebürstet<br>Esche<br>gebürstet | Astnuss |
|---|--|-------------------------|---|---------|
|  <p>Codierung: Frontmaße</p> | <p><b>Sideboard 252</b><br/>mit Sockel<br/>2 sichtbare Mittelseiten<br/>oben: 3 Laden mit Rillenfräsung<br/>unten: 3 Drehtüren (links, links, rechts/kein Innenfach)</p> |                         |   |         |
| <b>Breite</b>   | <b>Höhe</b>  | <b>Tiefe</b>            | <b>Bestellnummer</b>                        |         |
| 176,8   | 54,6   | 47,0                    | 02 52 34                                    |         |
| 176,8   | 54,6   | 55,5                    | 02 52 44                                    |         |
| <b>Glatte Frontteile in FARBGLAS</b>  |  |                         | 60  |         |
| <b>glatte Frontteile in MDF deckend lackiert</b>  |  |                         |   |         |
| Kabelmanagement groß  |  |                         | 20  |         |

|   |   |              |                |                      |  |
|---|---|--------------|----------------|----------------------|--|
|  <p>Abb. links<br/>Codierung: Frontmaße</p> | <p><b>Sideboard 253</b><br/>mit Sockel<br/>1 sichtbare Mittelseite<br/>links: 3 Laden mit Rillenfräsung<br/>rechts: 2 Drehtüren (1 Innenfach)</p> <p>Bitte bei Bestellung Ausführung links oder rechts angeben!</p> |              |                |                      |  |
| <b>Breite</b>   | <b>Höhe</b>   | <b>Tiefe</b> | <b>Laden</b>   | <b>Bestellnummer</b> |  |
| 158,4   | 54,6  | 47,0         | links / rechts | 02 53 34/35          |  |
| 158,4   | 54,6  | 55,5         | links / rechts | 02 53 44/45          |  |
| 178,4   | 54,6  | 47,0         | links / rechts | 02 53 36/37          |  |
| 178,4   | 54,6  | 55,5         | links / rechts | 02 53 46/47          |  |
| <b>glatte Frontteile in FARBGLAS</b>  |   |              | 60             |                      |  |
| <b>glatte Frontteile in MDF deckend lackiert</b>  |   |              |                |                      |  |
| Kabelmanagement groß  |   |              | 20             |                      |  |

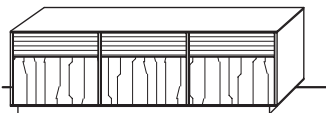
|  |   |              |                |                      |  |
|--|---|--------------|----------------|----------------------|--|
|  <p>Abb. links<br/>Codierung: Frontmaße</p> | <p><b>Sideboard 254</b><br/>mit Sockel<br/>1 sichtbare Mittelseite<br/>links: 3 Laden mit Rillenfräsung<br/>rechts: 2 Drehtüren (1 Innenfach)</p> <p>Bitte bei Bestellung Ausführung links oder rechts angeben!</p> |              |                |                      |  |
| <b>Breite</b>  | <b>Höhe</b>   | <b>Tiefe</b> | <b>Laden</b>   | <b>Bestellnummer</b> |  |
| 196,5  | 54,6  | 47,0         | links / rechts | 02 54 36/37          |  |
| 196,5  | 54,6  | 55,5         | links / rechts | 02 54 46/47          |  |
| <b>glatte Frontteile in FARBGLAS</b>   |   |              | 60             |                      |  |
| <b>glatte Frontteile in MDF deckend lackiert</b>   |   |              |                |                      |  |
| Kabelmanagement groß   |   |              | 20             |                      |  |





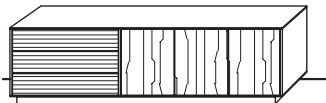
# Einzelmöbel

Korpus in MDF deckend lackiert, Front in Holz

## LINA

| Darstellung Maße in cm  |      |      | Beschreibung  | Naturbuche gebürstet | Asteiche gebürstet<br>Esche gebürstet | Astnuss              |
|---|------|------|---|----------------------|---------------------------------------|----------------------|
|  |      |      | <b>Sideboard 252 M</b><br>mit Sockel<br>2 sichtbare Mittelseiten<br>oben: 3 Laden mit Rillenfräsung<br>unten: 3 Drehtüren (links, links, rechts/kein Innenfach) |                      |                                       |                      |
|   |      |      | <b>Breite</b>   | <b>Höhe</b>          | <b>Tiefe</b>                          | <b>Bestellnummer</b> |
| 176,8   | 54,6 | 47,0 |   | <b>12 52 34</b>      |                                       |                      |
| 176,8   | 54,6 | 55,5 |   | <b>12 52 44</b>      |                                       |                      |
| <b>Glatte Frontteile in FARBGLAS</b>  |      |      | 60  |                      |                                       |                      |
| <b>glatte Frontteile in MDF deckend lackiert</b>                                  |      |      |   |                      |                                       |                      |
| Kabelmanagement groß  |      |      | 20  |                      |                                       |                      |

| <br>Abb. Breite 158,4 cm   |      |       | <b>Sideboard 253 M</b><br>mit Sockel<br>1 sichtbare Mittelseite<br>links: 3 Laden mit Rillenfräsung<br>rechts: 2 Drehtüren (1 Innenfach) |                    |  |  |
|---|------|-------|--|--------------------|--|--|
| <br>Abb. Breite 178,4 cm |      |       |  |                    |  |  |
| Bitte bei Bestellung Ausführung links oder rechts angeben!  |      |       |  |                    |  |  |
| Breite  | Höhe | Tiefe | Laden  | Bestellnummer      |  |  |
| 158,4   | 54,6 | 47,0  | links / rechts   | <b>12 53 34/35</b> |  |  |
| 158,4   | 54,6 | 55,5  | links / rechts   | <b>12 53 44/45</b> |  |  |
| 178,4   | 54,6 | 47,0  | links / rechts   | <b>12 53 36/37</b> |  |  |
| 178,4   | 54,6 | 55,5  | links / rechts   | <b>12 53 46/47</b> |  |  |
| <b>glatte Frontteile in FARBGLAS</b>  |      |       | 60   |                    |  |  |
| <b>glatte Frontteile in MDF deckend lackiert</b>  |      |       |  |                    |  |  |
| Kabelmanagement groß  |      |       | 20   |                    |  |  |

|  |      |       | <b>Sideboard 254 M</b><br>mit Sockel<br>1 sichtbare und 1 verdeckte Mittelseite<br>links: 3 Laden mit Rillenfräsung<br>rechts: 3 Drehtüren (links, links, rechts/je 1 Innenfach) |                    |  |  |
|---|------|-------|--|--------------------|--|--|
| Bitte bei Bestellung Ausführung links oder rechts angeben!                          |      |       |  |                    |  |  |
| Breite  | Höhe | Tiefe | Laden  | Bestellnummer      |  |  |
| 196,5   | 54,6 | 47,0  | links / rechts   | <b>12 54 36/37</b> |  |  |
| 196,5   | 54,6 | 55,5  | links / rechts   | <b>12 54 46/47</b> |  |  |
| <b>glatte Frontteile in FARBGLAS</b>  |      |       | 60   |                    |  |  |
| <b>glatte Frontteile in MDF deckend lackiert</b>                                    |      |       |  |                    |  |  |
| Kabelmanagement groß  |      |       | 20   |                    |  |  |



# Einzelmöbel

Korpus und Front in Holz

LINA

| Darstellung Maße in cm                           |      |       |                | Beschreibung  | Naturbuche gebürstet | Asteiche gebürstet<br>Esche gebürstet | Astnuss |
|--|------|-------|----------------|---|----------------------|---------------------------------------|---------|
|  |      |       |                | <p><b>Sideboard 263</b><br/>mit Sockel<br/>1 sichtbare Mittelseite<br/>links: 2 Laden mit Rillenfräsung, 1 Klappe unten<br/>rechts: 2 Drehtüren (1 Innenfach)</p> <p>Bitte bei Bestellung Ausführung links oder rechts angeben!</p> |                      |                                       |         |
| Breite   | Höhe | Tiefe | Laden          | Bestellnummer   |                      |                                       |         |
| 158,4  | 70,6 | 47,0  | links / rechts | 02 63 34/35   |                      |                                       |         |
| 178,4  | 70,6 | 47,0  | links / rechts | 02 63 36/37   |                      |                                       |         |
| 238,4  | 70,6 | 47,0  | links / rechts | 02 63 38/39   |                      |                                       |         |
| <b>glatte Frontteile in FARBGLAS</b>             |      |       |                | 60  |                      |                                       |         |
| <b>glatte Frontteile in MDF deckend lackiert</b> |      |       |                |   |                      |                                       |         |




| <p>Abb. links<br/>Codierung: Frontmaße</p>       |      |       |                | <p><b>Sideboard 264</b><br/>mit Sockel<br/>1 sichtbare und 1 verdeckte Mittelseite<br/>links: 2 Laden mit Rillenfräsung, 1 Klappe unten<br/>rechts: 3 Drehtüren (links, rechts, rechts/je 1 Innenfach)</p> <p>Bitte bei Bestellung Ausführung links oder rechts angeben!</p> |  |  |  |
|--|------|-------|----------------|--|--|--|--|
| Breite   | Höhe | Tiefe | Laden          | Bestellnummer  |  |  |  |
| 196,5  | 70,6 | 47,0  | links / rechts | 02 64 36/37  |  |  |  |
| <b>glatte Frontteile in FARBGLAS</b>             |      |       |                | 60   |  |  |  |
| <b>glatte Frontteile in MDF deckend lackiert</b> |      |       |                |  |  |  |  |



# Einzelmöbel

Korpus in MDF deckend lackiert, Front in Holz

## LINA

| Darstellung Maße in cm  |      |       |                | Beschreibung  | Naturbuche gebürstet | Asteiche gebürstet<br>Esche gebürstet | Astnuss |
|---|------|-------|----------------|---|----------------------|---------------------------------------|---------|
|  <p>Abb. Breite 158,4 cm</p>  <p>Abb. Breite 178,4 cm</p>  <p>Abb. Breite 238,4 cm</p> |      |       |                | <p><b>Sideboard 263 M</b><br/>mit Sockel<br/>1 sichtbare Mittelseite<br/>links: 2 Laden mit Rillenfräsung, 1 Klappe unten<br/>rechts: 2 Drehtüren (1 Innenfach)</p> <p>Bitte bei Bestellung Ausführung links oder rechts angeben!</p> |                      |                                       |         |
| Breite  | Höhe | Tiefe | Laden          | Bestellnummer   |                      |                                       |         |
| 158,4   | 70,6 | 47,0  | links / rechts | <b>12 63 34/35</b>  |                      |                                       |         |
| 178,4   | 70,6 | 47,0  | links / rechts | <b>12 63 36/37</b>  |                      |                                       |         |
| 238,4   | 70,6 | 47,0  | links / rechts | <b>12 63 38/39</b>  |                      |                                       |         |
| <b>glatte Frontteile in FARBGLAS</b>  |      |       |                | 60  |                      |                                       |         |
| <b>glatte Frontteile in MDF deckend lackiert</b>  |      |       |                |   |                      |                                       |         |

|  |      |       |                | <p><b>Sideboard 264 M</b><br/>mit Sockel<br/>1 sichtbare und 1 verdeckte Mittelseite<br/>links: 2 Laden mit Rillenfräsung, 1 Klappe unten<br/>rechts: 3 Drehtüren (links, rechts, rechts/je 1 Innenfach)</p> <p>Bitte bei Bestellung Ausführung links oder rechts angeben!</p> |  |  |  |
|---|------|-------|----------------|--|--|--|--|
| Breite  | Höhe | Tiefe | Laden          | Bestellnummer  |  |  |  |
| 196,5   | 70,6 | 47,0  | links / rechts | <b>12 64 36/37</b>   |  |  |  |
| <b>glatte Frontteile in FARBGLAS</b>  |      |       |                | 60   |  |  |  |
| <b>glatte Frontteile in MDF deckend lackiert</b>                                    |      |       |                |  |  |  |  |



# Einzelmöbel

## Korpus und Front in Holz

### LINA

| Darstellung Maße in cm                     |      |       |                | Beschreibung  | Naturbuche gebürstet | Asteiche gebürstet<br>Esche gebürstet | Astnuss |
|--|------|-------|----------------|---|----------------------|---------------------------------------|---------|
| <p>Abb. links<br/>Codierung: Frontmaße</p> |      |       |                | <p><b>Sideboard 265</b><br/>mit Sockel<br/>1 sichtbare Mittelseite<br/>links: 2 Laden mit Rillenfräsung, 1 Klappe unten<br/>rechts: 1 Drehtür (1 Innenfach)</p> <p>Bitte bei Bestellung Ausführung links oder rechts angeben!</p> |                      |                                       |         |
| Breite                                     | Höhe | Tiefe | Laden          | Bestellnummer   |                      |                                       |         |
| 178,4                                      | 70,6 | 47,0  | links / rechts | 02 65 34/35   |                      |                                       |         |
| glatte Frontteile in FARBGLAS              |      |       |                | 60  |                      |                                       |         |
| glatte Frontteile in MDF deckend lackiert  |      |       |                |   |                      |                                       |         |

| <br><p>Codierung: Frontmaße</p>           |      |       |  | <p><b>Sideboard 266</b><br/>mit Sockel<br/>2 sichtbare Mittelseiten<br/>links: 1 Drehtür (1 Innenfach)<br/>mittig: 4 Laden mit Rillenfräsung<br/>rechts: 1 Drehtür (1 Innenfach)</p> |  |  |  |
|---|------|-------|--|--|--|--|--|
| Breite                                    | Höhe | Tiefe |  | Bestellnummer  |  |  |  |
| 176,8                                     | 70,6 | 47,0  |  | 02 66 34   |  |  |  |
| 196,8                                     | 70,6 | 47,0  |  | 02 66 36   |  |  |  |
| glatte Frontteile in FARBGLAS             |      |       |  | 60   |  |  |  |
| glatte Frontteile in MDF deckend lackiert |      |       |  |  |  |  |  |

| <p>Codierung: Frontmaße</p>               |      |       |  | <p><b>Sideboard 267</b><br/>mit Sockel<br/>2 sichtbare Mittelseiten<br/>links: 1 Drehtür (1 Innenfach)<br/>mittig: 2 Laden mit Rillenfräsung, 1 Klappe unten<br/>rechts: 1 Drehtür (1 Innenfach)</p> |  |  |  |
|---|------|-------|--|--|--|--|--|
| Breite                                    | Höhe | Tiefe |  | Bestellnummer  |  |  |  |
| 216,8                                     | 70,6 | 47,0  |  | 02 67 36   |  |  |  |
| glatte Frontteile in FARBGLAS             |      |       |  | 60   |  |  |  |
| glatte Frontteile in MDF deckend lackiert |      |       |  |  |  |  |  |



# Einzelmöbel

Korpus in MDF deckend lackiert, Front in Holz

## LINA

| Darstellung Maße in cm  |      |      |                | Beschreibung   | Naturbuche gebürstet | Asteiche gebürstet<br>Esche gebürstet | Astnuss      |
|---|------|------|----------------|--|----------------------|---------------------------------------|--------------|
|  |      |      |                | <b>Sideboard 265 M</b><br>mit Sockel<br>1 sichtbare Mittelseite<br>links: 2 Laden mit Rillenfräsung, 1 Klappe unten<br>rechts: 1 Drehtür (1 Innenfach)<br><br>Bitte bei Bestellung Ausführung links oder rechts angeben! |                      |                                       |              |
|   |      |      |                | <b>Breite</b>  | <b>Höhe</b>          | <b>Tiefe</b>                          | <b>Laden</b> |
| 178,4   | 70,6 | 47,0 | links / rechts | <b>12 65 34/35</b>   |                      |                                       |              |
| <b>glatte Frontteile in FARBGLAS</b>  |      |      |                |  | 60                   |                                       |              |
| <b>glatte Frontteile in MDF deckend lackiert</b>                                  |      |      |                |  |                      |                                       |              |

|   |      |      |  |  |             |              |  |
|---|------|------|--|--|-------------|--------------|--|
|  <p>Abb. Breite 176,8 cm</p>  <p>Abb. Breite 196,8 cm</p> |      |      |  | <b>Sideboard 266 M</b><br>mit Sockel<br>2 sichtbare Mittelseiten<br>links: 1 Drehtür (1 Innenfach)<br>mittig: 4 Laden mit Rillenfräsung<br>rechts: 1 Drehtür (1 Innenfach) |             |              |  |
|   |      |      |  | <b>Breite</b>  | <b>Höhe</b> | <b>Tiefe</b> |  |
| 176,8   | 70,6 | 47,0 |  | <b>12 66 34</b>  |             |              |  |
| 196,8   | 70,6 | 47,0 |  | <b>12 66 36</b>  |             |              |  |
| <b>glatte Frontteile in FARBGLAS</b>  |      |      |  |  | 60          |              |  |
| <b>glatte Frontteile in MDF deckend lackiert</b>  |      |      |  |  |             |              |  |

|   |      |      |  |  |             |              |  |
|---|------|------|--|--|-------------|--------------|--|
|  |      |      |  | <b>Sideboard 267 M</b><br>mit Sockel<br>2 sichtbare Mittelseiten<br>links: 1 Drehtür (1 Innenfach)<br>mittig: 2 Laden mit Rillenfräsung, 1 Klappe unten<br>rechts: 1 Drehtür (1 Innenfach) |             |              |  |
|   |      |      |  | <b>Breite</b>  | <b>Höhe</b> | <b>Tiefe</b> |  |
| 216,8   | 70,6 | 47,0 |  | <b>12 67 36</b>  |             |              |  |
| <b>glatte Frontteile in FARBGLAS</b>  |      |      |  |  | 60          |              |  |
| <b>glatte Frontteile in MDF deckend lackiert</b>                                    |      |      |  |  |             |              |  |



# Einzelmöbel

Korpus und Front in Holz

LINA

| Darstellung<br>Maße in cm                 |      |       | Beschreibung   | Naturbuche<br>gebürstet | Asteiche<br>gebürstet<br>Esche<br>gebürstet | Astnuss |
|---|------|-------|--|-------------------------|---|---------|
| <p>Codierung: Frontmaße</p>               |      |       | <p><b>Sideboard 268</b><br/>mit Sockel<br/>2 sichtbare Mittelseiten<br/>links: 1 Drehtür (1 Innenfach)<br/>mittig: offene Nische (1 Innenfach)<br/>rechts: 1 Drehtür (1 Innenfach)</p> |                         |   |         |
| Breite                                    | Höhe | Tiefe | Bestellnummer  |                         |   |         |
| 156,8                                     | 70,6 | 47,0  | 02 68 34   |                         |   |         |
| glatte Frontteile in FARBGLAS             |      |       | 60   |                         |   |         |
| glatte Frontteile in MDF deckend lackiert |      |       |  |                         |   |         |



# Einzelmöbel

Korpus in MDF deckend lackiert, Front in Holz

## LINA

| Darstellung<br>Maße in cm   |      |       | Beschreibung   | Naturbuche<br>gebürstet | Asteiche<br>gebürstet<br>Esche<br>gebürstet | Astnuss |
|---|------|-------|--|-------------------------|---|---------|
|  |      |       | <p><b>Sideboard 268 M</b><br/>mit Sockel<br/>2 sichtbare Mittelseiten<br/>links: 1 Drehtür (1 Innenfach)<br/>mittig: offene Nische (1 Innenfach)<br/>rechts: 1 Drehtür (1 Innenfach)</p> |                         |   |         |
| Breite  | Höhe | Tiefe | Bestellnummer  |                         |   |         |
| 156,8   | 70,6 | 47,0  | 12 68 34   |                         |   |         |
| glatte Frontteile in FARBGLAS   |      |       | 60   |                         |   |         |
| glatte Frontteile in MDF deckend lackiert   |      |       |  |                         |   |         |



# Einzelmöbel

## Korpus und Front in Holz

### LINA

| Darstellung Maße in cm                           |      |       | Beschreibung   | Naturbuche gebürstet | Asteiche gebürstet<br>Esche gebürstet | Astnuss |
|--|------|-------|--|----------------------|---------------------------------------|---------|
| <p>Codierung: Frontmaße</p>                      |      |       | <p><b>Sideboard 270</b><br/>mit Sockel<br/>3 Laden mit Rillenfräsung<br/>1 Lade hoch unten</p> |                      |                                       |         |
| Breite   | Höhe | Tiefe | Bestellnummer  |                      |                                       |         |
| 60,0   | 86,6 | 47,0  | 02 70 30   |                      |                                       |         |
| 80,0   | 86,6 | 47,0  | 02 70 31   |                      |                                       |         |
| <b>glatte Frontteile in FARBGLAS</b>             |      |       | 60   |                      |                                       |         |
| <b>glatte Frontteile in MDF deckend lackiert</b> |      |       |  |                      |                                       |         |

| <p>Abb. links<br/>Codierung: Frontmaße</p>       |      |       | <p><b>Sideboard 272</b><br/>mit Sockel<br/>1 verdeckte Mittelseite<br/>links: 2 Laden mit Rillenfräsung, 1 Drehtür (1 Innenfach)<br/>rechts: 1 Drehtür (1 Innenfach)</p> <p>Bitte bei Bestellung Ausführung links oder rechts angeben!</p> |               |  |  |
|--|------|-------|--|---------------|--|--|
| Breite   | Höhe | Tiefe | Laden  | Bestellnummer |  |  |
| 98,1   | 86,6 | 47,0  | links / rechts   | 02 72 31/32   |  |  |
| <b>glatte Frontteile in FARBGLAS</b>             |      |       | 60   |               |  |  |
| <b>glatte Frontteile in MDF deckend lackiert</b> |      |       |  |               |  |  |

| <p>Abb. links<br/>Codierung: Frontmaße</p>       |      |       | <p><b>Sideboard 273</b><br/>mit Sockel<br/>1 sichtbare Mittelseite<br/>links: 3 Laden mit Rillenfräsung, 1 Lade hoch unten<br/>rechts: 2 Drehtüren (1 Innenfach)</p> <p>Bitte bei Bestellung Ausführung links oder rechts angeben!</p> |               |  |  |
|--|------|-------|--|---------------|--|--|
| Breite   | Höhe | Tiefe | Laden  | Bestellnummer |  |  |
| 158,4  | 86,6 | 47,0  | links / rechts   | 02 73 34/35   |  |  |
| 238,4  | 86,6 | 47,0  | links / rechts   | 02 73 38/39   |  |  |
| <b>glatte Frontteile in FARBGLAS</b>             |      |       | 60   |               |  |  |
| <b>glatte Frontteile in MDF deckend lackiert</b> |      |       |  |               |  |  |



# Einzelmöbel

Korpus in MDF deckend lackiert, Front in Holz

## LINA

| Darstellung Maße in cm  |      |       |                | Beschreibung   | Naturbuche gebürstet | Asteiche gebürstet<br>Esche gebürstet | Astnuss |
|---|------|-------|----------------|--|----------------------|---------------------------------------|---------|
|  <p>Abb. Breite 60 cm      Abb. Breite 80 cm</p>           |      |       |                | <p><b>Sideboard 270 M</b><br/>mit Sockel<br/>3 Laden mit Rillenfräsung<br/>1 Lade hoch unten</p>   |                      |                                       |         |
| Breite  | Höhe | Tiefe |                | Bestellnummer  |                      |                                       |         |
| 60,0  | 86,6 | 47,0  |                | 12 70 30   |                      |                                       |         |
| 80,0  | 86,6 | 47,0  |                | 12 70 31   |                      |                                       |         |
| <b>glatte Frontteile in FARBGLAS</b>  |      |       |                | 60   |                      |                                       |         |
| <b>glatte Frontteile in MDF deckend lackiert</b>  |      |       |                |  |                      |                                       |         |
|   |      |       |                | <p><b>Sideboard 272 M</b><br/>mit Sockel<br/>1 verdeckte Mittelseite<br/>links: 2 Laden mit Rillenfräsung, 1 Drehtür (1 Innenfach)<br/>rechts: 1 Drehtür (1 Innenfach)</p> <p>Bitte bei Bestellung Ausführung links oder rechts angeben!</p> |                      |                                       |         |
| Breite  | Höhe | Tiefe | Laden          | Bestellnummer  |                      |                                       |         |
| 98,1  | 86,6 | 47,0  | links / rechts | 12 72 31/32  |                      |                                       |         |
| <b>glatte Frontteile in FARBGLAS</b>  |      |       |                | 60   |                      |                                       |         |
| <b>glatte Frontteile in MDF deckend lackiert</b>  |      |       |                |  |                      |                                       |         |
|  <p>Abb. Breite 158,4 cm</p> <p>Abb. Breite 238,4 cm</p> |      |       |                | <p><b>Sideboard 273 M</b><br/>mit Sockel<br/>1 sichtbare Mittelseite<br/>links: 3 Laden mit Rillenfräsung, 1 Lade hoch unten<br/>rechts: 2 Drehtüren (1 Innenfach)</p> <p>Bitte bei Bestellung Ausführung links oder rechts angeben!</p>     |                      |                                       |         |
| Breite  | Höhe | Tiefe | Laden          | Bestellnummer  |                      |                                       |         |
| 158,4   | 86,6 | 47,0  | links / rechts | 12 73 34/35  |                      |                                       |         |
| 238,4   | 86,6 | 47,0  | links / rechts | 12 73 38/39  |                      |                                       |         |
| <b>glatte Frontteile in FARBGLAS</b>  |      |       |                | 60   |                      |                                       |         |
| <b>glatte Frontteile in MDF deckend lackiert</b>  |      |       |                |  |                      |                                       |         |



# Einzelmöbel

Korpus und Front in Holz

## LINA

| Darstellung<br>Maße in cm  |      |       |                | Beschreibung   | Naturbuche<br>gebürstet | Asteiche<br>gebürstet<br>Esche<br>gebürstet | Astnuss |
|--|------|-------|----------------|--|-------------------------|---|---------|
|  <p>Abb. links<br/>Codierung: Frontmaße</p> |      |       |                | <p><b>Sideboard 275</b><br/>mit Sockel<br/>1 sichtbare Mittelseite<br/>links: 2 Laden mit Rillenfräsung, 2 Drehtüren (1 Innenfach)<br/>rechts: 1 Drehtür (1 Innenfach)</p> <p>Bitte bei Bestellung Ausführung links oder rechts angeben!</p> |                         |   |         |
| Breite   | Höhe | Tiefe | Laden          | Bestellnummer  |                         |   |         |
| 178,4  | 86,6 | 47,0  | links / rechts | 02 75 34/35  |                         |   |         |
| <b>glatte Frontteile in FARBGLAS</b>   |      |       |                | 60   |                         |   |         |
| <b>glatte Frontteile in MDF deckend lackiert</b>   |      |       |                |  |                         |   |         |



# Einzelmöbel

Korpus in MDF deckend lackiert

LINA

Front in Holz

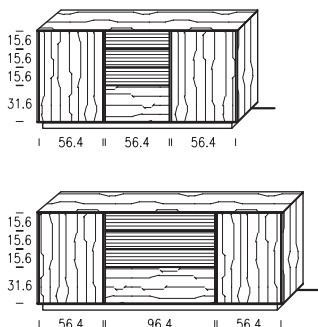
| Darstellung<br>Maße in cm   |      |      |                | Beschreibung  | Naturbuche<br>gebürstet | Asteiche<br>gebürstet<br>Esche<br>gebürstet | Astnuss |
|---|------|------|----------------|---|-------------------------|---|---------|
|  |      |      |                | <b>Sideboard 275 M</b><br>mit Sockel<br>1 sichtbare Mittelseite<br>links: 2 Laden mit Rillenfräsung, 2 Drehtüren (1 Innenfach)<br>rechts: 1 Drehtür (1 Innenfach)<br><br>Bitte bei Bestellung Ausführung links oder rechts angeben! |                         |   |         |
|   |      |      |                | Breite  | Höhe                    | Tiefe                                       | Laden   |
| 178,4   | 86,6 | 47,0 | links / rechts | 12 75 34/35   |                         |   |         |
| glatte Frontteile in FARBGLAS   |      |      |                | 60  |                         |   |         |
| glatte Frontteile in MDF deckend lackiert   |      |      |                |   |                         |   |         |



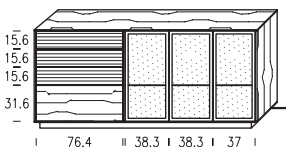
# Einzelmöbel

Korpus und Front in Holz

## LINA

| Darstellung<br>Maße in cm   | Beschreibung  | Naturbuche<br>gebürstet | Asteiche<br>gebürstet<br>Esche<br>gebürstet | Astnuss |
|---|---|-------------------------|---|---------|
|  <p>Codierung: Frontmaße</p> | <p><b>Sideboard 276</b><br/>mit Sockel<br/>2 sichtbare Mittelseiten<br/>links: 1 Drehtür (1 Innenfach)<br/>mittig: 3 Laden mit Rillenfräsung, 1 Lade hoch unten<br/>rechts: 1 Drehtür (1 Innenfach)</p> |                         |   |         |
| <b>Breite</b>   | <b>Höhe</b>   | <b>Tiefe</b>            | <b>Bestellnummer</b>                        |         |
| 176,8   | 86,6  | 47,0                    | 02 76 34                                    |         |
| 216,8   | 86,6  | 47,0                    | 02 76 36                                    |         |
| <b>glatte Frontteile in FARBGLAS</b>  |   |                         | 60  |         |
| <b>glatte Frontteile in MDF deckend lackiert</b>  |   |                         |   |         |

|   |  |              |                      |  |
|---|--|--------------|----------------------|--|
|  <p>Codierung: Frontmaße</p> | <p><b>Sideboard 283</b><br/>mit Sockel<br/>2 sichtbare Mittelseiten<br/>links: 1 Drehtür (1 Innenfach)<br/>mittig: 2 Alurahmentüren (1 Glasfach)<br/>rechts: 1 Drehtür (1 Innenfach)</p> |              |                      |  |
| <b>Breite</b>   | <b>Höhe</b>  | <b>Tiefe</b> | <b>Bestellnummer</b> |  |
| 156,8   | 86,6   | 47,0         | 02 83 34             |  |
| <b>glatte Frontteile in FARBGLAS</b>  |  |              | 60                   |  |
| <b>glatte Frontteile in MDF deckend lackiert</b>  |  |              |                      |  |
| 1 x LED-Rückwandbeleuchtung (76,2 cm)   |  |              | 441/84 01 37         |  |

|  |   |              |                |                      |  |
|--|---|--------------|----------------|----------------------|--|
|  <p>Abb. links<br/>Codierung: Frontmaße</p> | <p><b>Sideboard 284</b><br/>mit Sockel<br/>1 sichtbare und 1 verdeckte Mittelseite<br/>links: 3 Laden mit Rillenfräsung, 1 hohe Lade unten<br/>rechts: 3 Alurahmentüren (je 1 Glasfach)</p> <p>Bitte bei Bestellung Ausführung links oder rechts angeben!</p> |              |                |                      |  |
| <b>Breite</b>  | <b>Höhe</b>   | <b>Tiefe</b> | <b>Laden</b>   | <b>Bestellnummer</b> |  |
| 196,5  | 86,6  | 47,0         | links / rechts | 02 84 36/37          |  |
| <b>glatte Frontteile in FARBGLAS</b>   |   |              |                | 60                   |  |
| <b>glatte Frontteile in MDF deckend lackiert</b>   |   |              |                |                      |  |
| 1 x LED-Rückwandbeleuchtung (36,2 cm)  |   |              |                | 441/84 01 33         |  |
| 1 x LED-Rückwandbeleuchtung (76,2 cm)  |   |              |                | 441/84 01 37         |  |

Steuerung für LED-Beleuchtung separat bestellen!



# Einzelmöbel

LINA

Korpus in MDF deckend lackiert  
Front in Holz oder Alurahmen

| Darstellung<br>Maße in cm   |      |       | Beschreibung   | Naturbuche<br>gebürstet | Asteiche<br>gebürstet<br>Esche<br>gebürstet | Astnuss |
|---|------|-------|--|-------------------------|---|---------|
| <br>Abb. Breite 176,8 cm |      |       | <b>Sideboard 276 M</b><br>mit Sockel<br>2 sichtbare Mittelseiten<br>links: 1 Drehtür (1 Innefächer)<br>mittig: 3 Laden mit Rillenfräsung, 1 Lade hoch unten<br>rechts: 1 Drehtür (1 Innenfach) |                         |   |         |
| <br>Abb. Breite 216,8 cm |      |       |  |                         |   |         |
| Breite  | Höhe | Tiefe | Bestellnummer  |                         |   |         |
| 176,8   | 86,6 | 47,0  | 12 76 34   |                         |   |         |
| 216,8   | 86,6 | 47,0  | 12 76 36   |                         |   |         |
| glatte Frontteile in FARBGLAS   |      |       | 60   |                         |   |         |
| glatte Frontteile in MDF deckend lackiert   |      |       |  |                         |   |         |

|  |      |       | <b>Sideboard 283 M</b><br>mit Sockel<br>2 sichtbare Mittelseiten<br>links: 1 Drehtür (1 Innenfach)<br>mittig: 2 Alurahmentüren (1 Glasfach)<br>rechts: 1 Drehtür (1 Innenfach) |  |  |  |
|---|------|-------|--|--|--|--|
| Breite  | Höhe | Tiefe | Bestellnummer  |  |  |  |
| 156,8   | 86,6 | 47,0  | 12 83 34   |  |  |  |
| glatte Frontteile in FARBGLAS   |      |       | 60   |  |  |  |
| glatte Frontteile in MDF deckend lackiert   |      |       |  |  |  |  |
| 1 x LED-Rückwandbeleuchtung (76,2 cm)   |      |       | 441/84 01 37   |  |  |  |

|  |      |       | <b>Sideboard 284 M</b><br>mit Sockel<br>1 sichtbare und 1 verdeckte Mittelseite<br>links: 3 Laden mit Rillenfräsung, 1 hohe Lade unten<br>rechts: 3 Alurahmentüren (je 1 Glasfach)<br><br>Bitte bei Bestellung Ausführung links oder rechts angeben! |               |  |  |
|---|------|-------|--|---------------|--|--|
| Breite  | Höhe | Tiefe | Laden  | Bestellnummer |  |  |
| 196,5   | 86,6 | 47,0  | links / rechts   | 12 84 36/37   |  |  |
| glatte Frontteile in FARBGLAS   |      |       | 60   |               |  |  |
| glatte Frontteile in MDF deckend lackiert   |      |       |  |               |  |  |
| 1 x LED-Rückwandbeleuchtung (36,2 cm)   |      |       | 441/84 01 33   |               |  |  |
| 1 x LED-Rückwandbeleuchtung (76,2 cm)   |      |       | 441/84 01 37   |               |  |  |

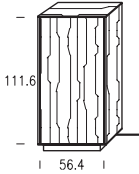
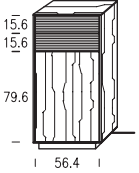
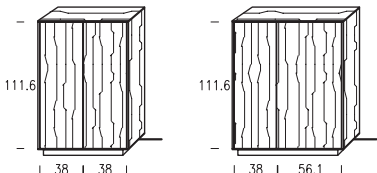
Steuerung für LED-Beleuchtung separat bestellen!



# Einzelmöbel

Korpus und Front in Holz

## LINA

| Darstellung Maße in cm  |       |       |                | Beschreibung   | Naturbuche gebürstet | Asteiche gebürstet<br>Esche gebürstet | Astnuss |
|---|-------|-------|----------------|--|----------------------|---------------------------------------|---------|
|  <p>Codierung: Frontmaße</p>   |       |       |                | <p><b>Highboard 455</b><br/>mit Sockel<br/>1-teilig<br/>1 Drehtür (2 Innenfächer)</p> <p>Bitte bei Bestellung Ausführung links oder rechts angeben!</p>                              |                      |                                       |         |
| Breite  | Höhe  | Tiefe | Türanschlag    | Bestellnummer  |                      |                                       |         |
| 60,0  | 118,6 | 47,0  | links / rechts | 04 55 30   |                      |                                       |         |
| glatte Frontteile in FARBGLAS   |       |       |                | 60   |                      |                                       |         |
| glatte Frontteile in MDF deckend lackiert   |       |       |                |  |                      |                                       |         |
|  <p>Codierung: Frontmaße</p>  |       |       |                | <p><b>Highboard 456</b><br/>mit Sockel<br/>1-teilig<br/>2 Laden mit Rillenfräsung<br/>1 Drehtür (1 Innenfach)</p> <p>Bitte bei Bestellung Ausführung links oder rechts angeben!</p>  |                      |                                       |         |
| Breite  | Höhe  | Tiefe | Türanschlag    | Bestellnummer  |                      |                                       |         |
| 60,0  | 118,6 | 47,0  | links / rechts | 04 56 30   |                      |                                       |         |
| glatte Frontteile in FARBGLAS   |       |       |                | 60   |                      |                                       |         |
| glatte Frontteile in MDF deckend lackiert   |       |       |                |  |                      |                                       |         |
|  <p>Codierung: Frontmaße</p> |       |       |                | <p><b>Highboard 457</b><br/>mit Sockel<br/>2 Drehtüren</p> <p>Breite: 80,0 cm: keine Mittelseite (2 Innenfächer)<br/>Breite: 98,1 cm: 1 verdeckte Mittelseite (je 2 Innenfächer)</p> |                      |                                       |         |
| Breite  | Höhe  | Tiefe |                | Bestellnummer  |                      |                                       |         |
| 80,0  | 118,6 | 47,0  |                | 04 57 31   |                      |                                       |         |
| 98,1  | 118,6 | 47,0  |                | 04 57 32   |                      |                                       |         |
| glatte Frontteile in FARBGLAS   |       |       |                | 60   |                      |                                       |         |
| glatte Frontteile in MDF deckend lackiert   |       |       |                |  |                      |                                       |         |



# Einzelmöbel

Korpus in MDF deckend lackiert, Front in Holz

## LINA

| Darstellung Maße in cm  |       |       |                | Beschreibung  | Naturbuche gebürstet | Asteiche gebürstet<br>Esche gebürstet | Astnuss |
|---|-------|-------|----------------|---|----------------------|---------------------------------------|---------|
|    |       |       |                | <b>Highboard 455 M</b><br>mit Sockel<br>1-teilig<br>1 Drehtür (2 Innenfächer)                                     |                      |                                       |         |
|   |       |       |                | Bitte bei Bestellung Ausführung links oder rechts angeben!  |                      |                                       |         |
| Breite  | Höhe  | Tiefe | Türanschlag    | Bestellnummer   |                      |                                       |         |
| 60,0  | 118,6 | 47,0  | links / rechts | <b>14 55 30</b>   |                      |                                       |         |
| <b>glatte Frontteile in FARBGLAS</b>  |       |       |                | 60  |                      |                                       |         |
| <b>glatte Frontteile in MDF deckend lackiert</b>  |       |       |                |   |                      |                                       |         |
|   |       |       |                | <b>Highboard 456 M</b><br>mit Sockel<br>1-teilig<br>2 Laden mit Rillenfräsung<br>1 Drehtür (1 Innenfach)          |                      |                                       |         |
|   |       |       |                | Bitte bei Bestellung Ausführung links oder rechts angeben!  |                      |                                       |         |
| Breite  | Höhe  | Tiefe | Türanschlag    | Bestellnummer   |                      |                                       |         |
| 60,0  | 118,6 | 47,0  | links / rechts | <b>14 56 30</b>   |                      |                                       |         |
| <b>glatte Frontteile in FARBGLAS</b>  |       |       |                | 60  |                      |                                       |         |
| <b>glatte Frontteile in MDF deckend lackiert</b>  |       |       |                |   |                      |                                       |         |
|   |       |       |                | <b>Highboard 457 M</b><br>mit Sockel<br>2 Drehtüren   |                      |                                       |         |
|   |       |       |                | Breite: 80,0 cm: keine Mittelseite (2 Innenfächer)<br>Breite: 98,1 cm: 1 verdeckte Mittelseite (je 2 Innenfächer) |                      |                                       |         |
| Breite  | Höhe  | Tiefe |                | Bestellnummer   |                      |                                       |         |
| 80,0  | 118,6 | 47,0  |                | <b>14 57 31</b>   |                      |                                       |         |
| 98,1  | 118,6 | 47,0  |                | <b>14 57 32</b>   |                      |                                       |         |
| <b>glatte Frontteile in FARBGLAS</b>  |       |       |                | 60  |                      |                                       |         |
| <b>glatte Frontteile in MDF deckend lackiert</b>  |       |       |                |   |                      |                                       |         |

Abb. Breite 80 cm

Abb. Breite 98,1 cm



# Einzelmöbel

## Korpus und Front in Holz

### LINA

| Darstellung Maße in cm   |       |       |                | Beschreibung   | Naturbuche gebürstet | Asteiche gebürstet<br>Esche gebürstet | Astnuss |
|--|-------|-------|----------------|--|----------------------|---------------------------------------|---------|
|  <p>Abb. links<br/>Codierung: Frontmaße</p> |       |       |                | <p><b>Highboard 458</b><br/>mit Sockel<br/>1 verdeckte Mittelseite<br/>links: 2 Laden mit Rillenfräsung, 1 Drehtür (1 Innenfach)<br/>rechts: 1 Drehtür (2 Innenfächer)</p> <p>Bitte bei Bestellung Ausführung links oder rechts angeben!</p> |                      |                                       |         |
| Breite   | Höhe  | Tiefe | Laden          | Bestellnummer  |                      |                                       |         |
| 98,1   | 118,6 | 47,0  | links / rechts | 04 58 32/33  |                      |                                       |         |
| glatte Frontteile in FARBGLAS  |       |       |                | 60   |                      |                                       |         |
| glatte Frontteile in MDF deckend lackiert  |       |       |                |  |                      |                                       |         |
|  <p>Codierung: Frontmaße</p>               |       |       |                | <p><b>Highboard 459</b><br/>mit Sockel<br/>1 verdeckte Mittelseite<br/>oben: 2 Drehtüren (je 1 Innenfach)<br/>mitte: 2 Laden mit Rillenfräsung<br/>unten: 2 Drehtüren (je 1 Innenfach)</p>   |                      |                                       |         |
| Breite   | Höhe  | Tiefe |                | Bestellnummer  |                      |                                       |         |
| 118,1  | 118,6 | 47,0  |                | 04 59 32   |                      |                                       |         |
| glatte Frontteile in FARBGLAS  |       |       |                | 60   |                      |                                       |         |
| glatte Frontteile in MDF deckend lackiert  |       |       |                |  |                      |                                       |         |
|  <p>Codierung: Frontmaße, Abb. links</p>  |       |       |                | <p><b>Highboard 467</b><br/>mit Sockel<br/>1 sichtbare Mittelseite<br/>links: 1 Drehtür, (3 Innenfächer)<br/>rechts: offene Nische, (3 Innenfächer)</p> <p>Bitte bei Bestellung Ausführung links oder rechts angeben!</p>                    |                      |                                       |         |
| Breite   | Höhe  | Tiefe | Tür            | Bestellnummer  |                      |                                       |         |
| 60,0   | 134,6 | 39,0  | links / rechts | 04 67 20/21  |                      |                                       |         |
| glatte Frontteile in FARBGLAS  |       |       |                | 60   |                      |                                       |         |
| glatte Frontteile in MDF deckend lackiert  |       |       |                |  |                      |                                       |         |

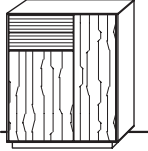
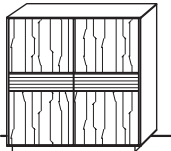
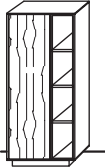


# Einzelmöbel

Korpus in MDF deckend lackiert

LINA

Front in Holz

| Darstellung Maße in cm  |       |      |                | Beschreibung   | Naturbuche gebürstet | Asteiche gebürstet<br>Esche gebürstet | Astnuss              |
|---|-------|------|----------------|--|----------------------|---------------------------------------|----------------------|
|    |       |      |                | <p><b>Highboard 458 M</b><br/>mit Sockel<br/>1 verdeckte Mittelseite<br/>links: 2 Laden mit Rillenfräsung, 1 Drehtür (1 Innenfach)<br/>rechts: 1 Drehtür (2 Innenfächer)</p> <p>Bitte bei Bestellung Ausführung links oder rechts angeben!</p> |                      |                                       |                      |
|   |       |      |                | <b>Breite</b>  | <b>Höhe</b>          | <b>Tiefe</b>                          | <b>Laden</b>         |
| 98,1  | 118,6 | 47,0 | links / rechts | <b>14 58 32/33</b>   |                      |                                       |                      |
| <b>glatte Frontteile in FARBGLAS</b>  |       |      |                | 60   |                      |                                       |                      |
| <b>glatte Frontteile in MDF deckend lackiert</b>                                    |       |      |                |  |                      |                                       |                      |
|   |       |      |                | <p><b>Highboard 459 M</b><br/>mit Sockel<br/>1 verdeckte Mittelseite<br/>oben: 2 Drehtüren (je 1 Innenfach)<br/>mittig: 2 Laden mit Rillenfräsung<br/>unten: 2 Drehtüren (je 1 Innenfach)</p>  |                      |                                       |                      |
|   |       |      |                | <b>Breite</b>  | <b>Höhe</b>          | <b>Tiefe</b>                          | <b>Bestellnummer</b> |
| 118,1   | 118,6 | 47,0 |                | <b>14 59 32</b>  |                      |                                       |                      |
| <b>glatte Frontteile in FARBGLAS</b>  |       |      |                | 60   |                      |                                       |                      |
| <b>glatte Frontteile in MDF deckend lackiert</b>                                    |       |      |                |  |                      |                                       |                      |
|  |       |      |                | <p><b>Highboard 467 M</b><br/>mit Sockel<br/>1 sichtbare Mittelseite<br/>links: 1 Drehtür, (3 Innenfächer)<br/>rechts: offene Nische, (3 Innenfächer)</p> <p>Bitte bei Bestellung Ausführung links oder rechts angeben!</p>                    |                      |                                       |                      |
|   |       |      |                | <b>Breite</b>  | <b>Höhe</b>          | <b>Tiefe</b>                          | <b>Tür</b>           |
| 60,0  | 134,6 | 39,0 | links / rechts | <b>14 67 20/21</b>   |                      |                                       |                      |
| <b>glatte Frontteile in FARBGLAS</b>  |       |      |                | 60   |                      |                                       |                      |
| <b>glatte Frontteile in MDF deckend lackiert</b>                                    |       |      |                |  |                      |                                       |                      |



# Einzelmöbel

Korpus und Front in Holz

## LINA

| Darstellung Maße in cm  |       |       |                | Beschreibung  | Naturbuche gebürstet | Asteiche gebürstet<br>Esche gebürstet | Astnuss |
|---|-------|-------|----------------|---|----------------------|---------------------------------------|---------|
|  <p>Codierung: Frontmaße</p> |       |       |                | <p><b>Highboard 475</b><br/>mit Sockel<br/>2 Drehtüren (je 1 Innenfach)</p> <p>Bitte bei Bestellung Ausführung links oder rechts angeben!</p> |                      |                                       |         |
| Breite  | Höhe  | Tiefe | Türanschlag    | Bestellnummer   |                      |                                       |         |
| 60,0  | 150,6 | 39,0  | links / rechts | 04 75 20  |                      |                                       |         |
| glatte Frontteile in FARBGLAS   |       |       |                | 60  |                      |                                       |         |
| glatte Frontteile in MDF deckend lackiert   |       |       |                |   |                      |                                       |         |

|  <p>Codierung: Frontmaße</p> |       |       |                | <p><b>Highboard 476</b><br/>mit Sockel<br/>oben: 1 Drehtür (1 Innenfach)<br/>mittig: 1 Lade mit Rillenfräsung<br/>unten: 1 Drehtür (1 Innenfach)</p> <p>Bitte bei Bestellung Ausführung links oder rechts angeben!</p> |  |  |  |
|--|-------|-------|----------------|--|--|--|--|
| Breite   | Höhe  | Tiefe | Türanschlag    | Bestellnummer  |  |  |  |
| 60,0   | 150,6 | 39,0  | links / rechts | 04 76 20   |  |  |  |
| glatte Frontteile in FARBGLAS  |       |       |                | 60   |  |  |  |
| glatte Frontteile in MDF deckend lackiert  |       |       |                |  |  |  |  |

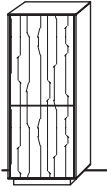


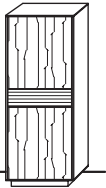
# Einzelmöbel

Korpus in MDF deckend lackiert

LINA

Front in Holz

| Darstellung Maße in cm  |       |       |                | Beschreibung   | Naturbuche gebürstet | Asteiche gebürstet<br>Esche gebürstet | Astnuss |
|---|-------|-------|----------------|--|----------------------|---------------------------------------|---------|
|  |       |       |                | <b>Highboard 475 M</b><br>mit Sockel<br>2 Drehtüren (je 1 Innenfach) |                      |                                       |         |
|   |       |       |                | Bitte bei Bestellung Ausführung links oder rechts angeben!           |                      |                                       |         |
| Breite  | Höhe  | Tiefe | Türanschlag    | Bestellnummer  |                      |                                       |         |
| 60,0  | 150,6 | 39,0  | links / rechts | 14 75 20   |                      |                                       |         |
| glatte Frontteile in FARBGLAS   |       |       |                | 60   |                      |                                       |         |
| glatte Frontteile in MDF deckend lackiert   |       |       |                |  |                      |                                       |         |

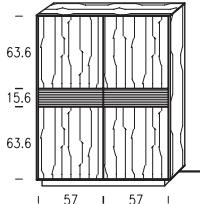
|  |       |       |                | <b>Highboard 476 M</b><br>mit Sockel<br>oben: 1 Drehtür (1 Innenfach)<br>mitte: 1 Lade mit Rillenfräsung<br>unten: 1 Drehtür (1 Innenfach) |  |  |  |
|--|-------|-------|----------------|--|--|--|--|
|  |       |       |                | Bitte bei Bestellung Ausführung links oder rechts angeben!   |  |  |  |
| Breite   | Höhe  | Tiefe | Türanschlag    | Bestellnummer  |  |  |  |
| 60,0   | 150,6 | 39,0  | links / rechts | 14 76 20   |  |  |  |
| glatte Frontteile in FARBGLAS  |       |       |                | 60   |  |  |  |
| glatte Frontteile in MDF deckend lackiert  |       |       |                |  |  |  |  |



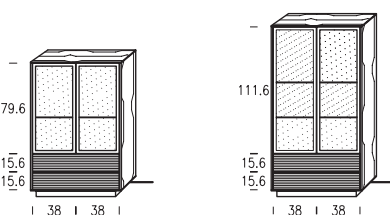
# Einzelmöbel

LINA

Korpus in Holz  
Front mit Alurahmen und Holz

| Darstellung<br>Maße in cm   | Beschreibung  | Naturbuche<br>gebürstet | Asteiche<br>gebürstet<br>Esche<br>gebürstet | Astnuss |
|---|---|-------------------------|---|---------|
|  <p>Codierung: Frontmaße</p> | <p><b>Highboard 479</b><br/>mit Sockel<br/>1 verdeckte Mittelseite<br/>oben: 2 Drehtüren (je 1 Innenfach)<br/>mittig: 2 Laden mit Rillenfräsung<br/>unten: 2 Drehtüren (je 1 Innenfach)</p> |                         |   |         |
| <b>Breite</b>   | <b>Höhe</b>   | <b>Tiefe</b>            | <b>Bestellnummer</b>                        |         |
| 118,1   | 150,6   | 39,0                    | 04 79 23                                    |         |
| <b>glatte Frontteile in FARBGLAS</b>  |   |                         | 60  |         |
| <b>glatte Frontteile in MDF deckend lackiert</b>  |   |                         |   |         |

|  |   |              |                    |                      |  |
|--|---|--------------|--------------------|----------------------|--|
|  <p>Codierung: Frontmaße</p> | <p><b>Highboard 480</b><br/>mit Sockel<br/>oben: 1 Alurahmentür (2 Glasfächer)<br/>unten: 2 Laden mit Rillenfräsung</p> <p>Bitte bei Bestellung Ausführung links oder rechts angeben!</p> |              |                    |                      |  |
| <b>Breite</b>  | <b>Höhe</b>   | <b>Tiefe</b> | <b>Türanschlag</b> | <b>Bestellnummer</b> |  |
| 60,0   | 150,6   | 39,0         | links / rechts     | 04 80 20             |  |
| 2 x LED-Rückwandbeleuchtung (56,2 cm)  |   |              |                    | 441/84 01 35         |  |

|   |  |              |                      |  |
|---|--|--------------|----------------------|--|
|  <p>Codierung: Frontmaße</p> | <p><b>Highboard 481</b><br/>mit Sockel</p> <p>Höhe: 118,6 cm<br/>oben: 2 Alurahmentüren (1 Glasfach)<br/>unten: 2 Laden mit Rillenfräsung</p> <p>Höhe: 150,6 cm<br/>oben: 2 Alurahmentüren (2 Glasfächer)<br/>unten: 2 Laden mit Rillenfräsung</p> |              |                      |  |
| <b>Breite</b>   | <b>Höhe</b>  | <b>Tiefe</b> | <b>Bestellnummer</b> |  |
| 80,0  | 118,6  | 39,0         | 04 81 21             |  |
| 1 x LED-Rückwandbeleuchtung (76,2 cm)   |  |              | 441/84 01 37         |  |
| 80,0  | 150,6  | 39,0         | 04 81 22             |  |
| 2 x LED-Rückwandbeleuchtung (76,2 cm)   |  |              | 441/84 01 37         |  |

Steuerung für LED-Beleuchtung separat bestellen!



# Einzelmöbel

LINA

Korpus in MDF deckend lackiert  
Front mit Alurahmen und Holz

| Darstellung Maße in cm  |       |      | Beschreibung  | Naturbuche gebürstet | Asteiche gebürstet<br>Esche gebürstet | Astnuss              |
|---|-------|------|---|----------------------|---------------------------------------|----------------------|
|  |       |      | <b>Highboard 479 M</b><br>mit Sockel<br>1 verdeckte Mittelseite<br>oben: 2 Drehtüren (je 1 Innenfach)<br>mittig: 2 Laden mit Rillenfräsung<br>unten: 2 Drehtüren (je 1 Innenfach) |                      |                                       |                      |
|   |       |      | <b>Breite</b>   | <b>Höhe</b>          | <b>Tiefe</b>                          | <b>Bestellnummer</b> |
| 118,1   | 150,6 | 39,0 | 14 79 23  |                      |                                       |                      |
| glatte Frontteile in FARBGLAS   |       |      | 60  |                      |                                       |                      |
| glatte Frontteile in MDF deckend lackiert   |       |      |   |                      |                                       |                      |

|  |       |      |   |             |              |                    |
|--|-------|------|---|-------------|--------------|--------------------|
|  |       |      | <b>Highboard 480 M</b><br>mit Sockel<br>1-teilig<br>oben: 1 Alurahmentür (2 Glasfächer)<br>unten: 2 Laden mit Rillenfräsung<br><br>Bitte bei Bestellung Ausführung links oder rechts angeben! |             |              |                    |
|  |       |      | <b>Breite</b>   | <b>Höhe</b> | <b>Tiefe</b> | <b>Türanschlag</b> |
| 60,0   | 150,6 | 39,0 | links / rechts  | 14 80 20    |              |                    |
| 2 x LED-Rückwandbeleuchtung (56,2 cm)  |       |      | 441/84 01 35  |             |              |                    |

|   |       |      |  |             |              |                      |
|---|-------|------|--|-------------|--------------|----------------------|
|   |       |      | <b>Highboard 481 M</b><br>mit Sockel<br><br>Höhe: 118,6 cm<br>oben: 2 Alurahmentüren (1 Glasfach)<br>unten: 2 Laden mit Rillenfräsung<br><br>Höhe: 150,6 cm<br>oben: 2 Alurahmentüren (2 Glasfächer)<br>unten: 2 Laden mit Rillenfräsung |             |              |                      |
|   |       |      | <b>Breite</b>  | <b>Höhe</b> | <b>Tiefe</b> | <b>Bestellnummer</b> |
| 80,0  | 118,6 | 39,0 | 14 81 21   |             |              |                      |
| 1 x LED-Rückwandbeleuchtung (76,2 cm)   |       |      | 441/84 01 37   |             |              |                      |
| 80,0  | 150,6 | 39,0 | 14 81 22   |             |              |                      |
| 2 x LED-Rückwandbeleuchtung (76,2 cm)   |       |      | 441/84 01 37   |             |              |                      |

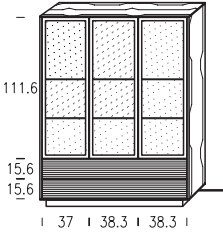
Steuerung für LED-Beleuchtung separat bestellen!

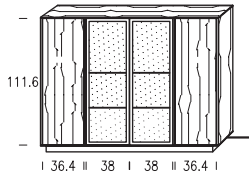


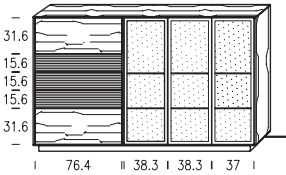
# Einzelmöbel

LINA

Korpus in Holz  
Front mit Alurahmen und Holz

| Darstellung Maße in cm  |       |       | Beschreibung   | Naturbuche gebürstet | Asteiche gebürstet<br>Esche gebürstet | Astnuss |
|---|-------|-------|--|----------------------|---------------------------------------|---------|
|  <p>Codierung: Frontmaße</p> |       |       | <p><b>Highboard 482</b><br/>1 verdeckte Mittelseite<br/>oben: 3 Alurahmentüren (links, links, rechts/je 2 Glasfächer)<br/>unten: 2 Laden mit Rillenfräsung</p> |                      |                                       |         |
| Breite  | Höhe  | Tiefe | Bestellnummer  |                      |                                       |         |
| 118,1   | 150,6 | 39,0  | 04 82 23   |                      |                                       |         |
| 2 x LED-Rückwandbeleuchtung (36,2 cm)   |       |       | 441/84 01 33   |                      |                                       |         |
| 2 x LED-Rückwandbeleuchtung (76,2 cm)   |       |       | 441/84 01 37   |                      |                                       |         |

|  <p>Codierung: Frontmaße</p> |       |       | <p><b>Highboard 483</b><br/>2 sichtbare Mittelseiten<br/>links: 1 Drehtür (2 Innenfächer)<br/>mittig: 2 Alurahmentüren (2 Glasfächer)<br/>rechts: 1 Drehtür (2 Innenfächer)</p> |  |  |  |
|--|-------|-------|---|--|--|--|
| Breite   | Höhe  | Tiefe | Bestellnummer   |  |  |  |
| 156,8  | 118,6 | 39,0  | 04 83 24  |  |  |  |
| glatte Frontteile in FARBGLAS  |       |       | 60  |  |  |  |
| glatte Frontteile in MDF deckend lackiert  |       |       |   |  |  |  |
| 2 x LED-Rückwandbeleuchtung (76,2 cm)  |       |       | 441/84 01 37  |  |  |  |

|  <p>Abb. links<br/>Codierung: Frontmaße</p> |       |       | <p><b>Highboard 484</b><br/>mit Sockel<br/>1 sichtbare und 1 verdeckte Mittelseite<br/>links: 1 Klappe, 3 Laden mit Rillenfräsung, 1 Lade hoch unten<br/>rechts: 3 Alurahmentüren (links, rechts, rechts/je 2 Glasfächer)</p> <p>Bitte bei Bestellung Ausführung links oder rechts angeben!</p> |               |  |  |
|--|-------|-------|---|---------------|--|--|
| Breite   | Höhe  | Tiefe | Laden   | Bestellnummer |  |  |
| 196,5  | 118,6 | 39,0  | links / rechts  | 04 84 26/27   |  |  |
| glatte Frontteile in FARBGLAS  |       |       | 60  |               |  |  |
| glatte Frontteile in MDF deckend lackiert  |       |       |   |               |  |  |
| 2 x LED-Rückwandbeleuchtung (36,2 cm)  |       |       | 441/84 01 33  |               |  |  |
| 2 x LED-Rückwandbeleuchtung (76,2 cm)  |       |       | 441/84 01 37  |               |  |  |


Steuerung für LED-Beleuchtung separat bestellen!




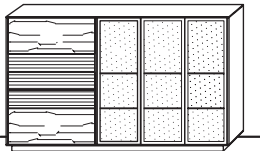
# Einzelmöbel

LINA

Korpus in MDF deckend lackiert  
Front mit Alurahmen und Holz

| Darstellung<br>Maße in cm   |       |      | Beschreibung  | Naturbuche<br>gebürstet | Asteiche<br>gebürstet<br>Esche<br>gebürstet | Astnuss              |
|---|-------|------|---|-------------------------|---|----------------------|
|  |       |      | <b>Highboard 482 M</b><br>1 verdeckte Mittelseite<br>oben: 3 Alurahmentüren links, links, rechts/je 2 Glasfächer)<br>unten: 2 Laden mit Rillenfräsung |                         |   |                      |
|   |       |      | <b>Breite</b>   | <b>Höhe</b>             | <b>Tiefe</b>                                | <b>Bestellnummer</b> |
| 118,1   | 150,6 | 39,0 |   | <b>14 82 23</b>         |   |                      |
| 2 x LED-Rückwandbeleuchtung (36,2 cm)   |       |      | <b>441/84 01 33</b>   |                         |   |                      |
| 2 x LED-Rückwandbeleuchtung (76,2 cm)   |       |      | <b>441/84 01 37</b>   |                         |   |                      |

|  |             |              |  |                 |  |  |
|--|-------------|--------------|--|-----------------|--|--|
|  |             |              | <b>Highboard 483 M</b><br>2 sichtbare Mittelseiten<br>links: 1 Drehtür (2 Innenfächer)<br>mittig: 2 Alurahmentüren (2 Glasfächer)<br>rechts: 1 Drehtür (2 Innenfächer) |                 |  |  |
| <b>Breite</b>  | <b>Höhe</b> | <b>Tiefe</b> | <b>Bestellnummer</b>   |                 |  |  |
| 156,8  | 118,6       | 39,0         |  | <b>14 83 24</b> |  |  |
| <b>glatte Frontteile in FARBGGLAS</b>  |             |              | <b>60</b>  |                 |  |  |
| <b>glatte Frontteile in MDF deckend lackiert</b>                                   |             |              |  |                 |  |  |
| 2 x LED-Rückwandbeleuchtung (76,2 cm)  |             |              | <b>441/84 01 37</b>  |                 |  |  |

|   |             |              |  |                      |  |  |
|---|-------------|--------------|--|----------------------|--|--|
|  |             |              | <b>Highboard 484 M</b><br>mit Sockel<br>1 sichtbare und 1 verdeckte Mittelseite<br>links: 1 Klappe, 3 Laden mit Rillenfräsung, 1 Lade hoch unten<br>rechts: 3 Alurahmentüren (links, rechts, rechts/je 2 Glasfächer) |                      |  |  |
| <i>Bitte bei Bestellung Ausführung links oder rechts angeben!</i>                   |             |              |  |                      |  |  |
| <b>Breite</b>   | <b>Höhe</b> | <b>Tiefe</b> | <b>Laden</b>   | <b>Bestellnummer</b> |  |  |
| 196,5   | 118,6       | 39,0         | links / rechts   | <b>14 84 26/27</b>   |  |  |
| <b>glatte Frontteile in FARBGGLAS</b>   |             |              | <b>60</b>  |                      |  |  |
| <b>glatte Frontteile in MDF deckend lackiert</b>                                    |             |              |  |                      |  |  |
| 2 x LED-Rückwandbeleuchtung (36,2 cm)   |             |              | <b>441/84 01 33</b>  |                      |  |  |
| 2 x LED-Rückwandbeleuchtung (76,2 cm)   |             |              | <b>441/84 01 37</b>  |                      |  |  |

Steuerung für LED-Beleuchtung separat bestellen!



# Einzelmöbel

Korpus und Front in Holz

## LINA

| Darstellung<br>Maße in cm   |       | Beschreibung   | Naturbuche<br>gebürstet | Asteiche<br>gebürstet<br>Esche<br>gebürstet | Astnuss |
|---|-------|--|-------------------------|---|---------|
|  <p>Codierung: Frontmaße</p> |       | <p><b>Vitrine 765</b><br/>mit Sockel<br/>2 Drehtüren (3 Innenfächer)</p> <p>Bitte bei Bestellung Ausführung links oder rechts angeben!</p> |                         |   |         |
| Breite  | Höhe  | Tiefe  | Türanschlag             | Bestellnummer                               |         |
| 60,0  | 198,6 | 35,0   | links / rechts          | 07 65 20                                    |         |
| <b>glatte Frontteile in FARBGLAS</b>  |       |  |                         | 60  |         |
| <b>glatte Frontteile in MDF deckend lackiert</b>  |       |  |                         |   |         |

|  <p>Codierung: Frontmaße</p> |       | <p><b>Vitrine 766</b><br/>mit Sockel<br/>oben: 1 Drehtür (2 Innenfächer)<br/>mittig: 1 Lade mit Rillenfräsung<br/>unten: 1 Drehtür (1 Innenfach)</p> <p>Bitte bei Bestellung Ausführung links oder rechts angeben!</p> |                |               |  |
|--|-------|--|----------------|---------------|--|
| Breite   | Höhe  | Tiefe  | Türanschlag    | Bestellnummer |  |
| 60,0   | 198,6 | 35,0   | links / rechts | 07 66 20      |  |
| <b>glatte Frontteile in FARBGLAS</b>   |       |  |                | 60            |  |
| <b>glatte Frontteile in MDF deckend lackiert</b>   |       |  |                |               |  |

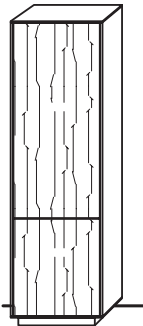


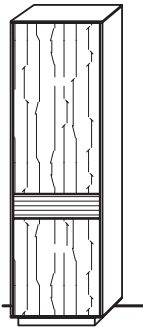
# Einzelmöbel

Korpus in MDF deckend lackiert

LINA

Front in Holz

| Darstellung Maße in cm  |       |       |                | Beschreibung  | Naturbuche gebürstet | Asteiche gebürstet<br>Esche gebürstet | Astnuss |
|---|-------|-------|----------------|---|----------------------|---------------------------------------|---------|
|  |       |       |                | <b>Vitrine 765 M</b><br>mit Sockel<br>2 Drehtüren (3 Innenfächer) |                      |                                       |         |
|   |       |       |                | Bitte bei Bestellung Ausführung links oder rechts angeben!        |                      |                                       |         |
| Breite  | Höhe  | Tiefe | Türanschlag    | Bestellnummer   |                      |                                       |         |
| 60,0  | 198,6 | 35,0  | links / rechts | 17 65 20  |                      |                                       |         |
| glatte Frontteile in FARBGLAS   |       |       |                | 60  |                      |                                       |         |
| glatte Frontteile in MDF deckend lackiert   |       |       |                |   |                      |                                       |         |

|  |       |       |                | <b>Vitrine 766 M</b><br>mit Sockel<br>oben: 1 Drehtür (2 Innenfächer)<br>mittig: 1 Lade mit Rillenfräsung<br>unten: 1 Drehtür (1 Innenfach) |  |  |  |
|--|-------|-------|----------------|---|--|--|--|
|  |       |       |                | Bitte bei Bestellung Ausführung links oder rechts angeben!  |  |  |  |
| Breite   | Höhe  | Tiefe | Türanschlag    | Bestellnummer   |  |  |  |
| 60,0   | 198,6 | 35,0  | links / rechts | 17 66 20  |  |  |  |
| glatte Frontteile in FARBGLAS  |       |       |                | 60  |  |  |  |
| glatte Frontteile in MDF deckend lackiert  |       |       |                |   |  |  |  |



# Einzelmöbel

Korpus und Front in Holz

LINA

| Darstellung<br>Maße in cm                        | Beschreibung  | Naturbuche<br>gebürstet | Asteiche<br>gebürstet<br>Esche<br>gebürstet | Astnuss |
|--|---|-------------------------|---|---------|
| <br><br>Codierung: Frontmaße                     | <p><b>Vitrine 767</b><br/>mit Sockel<br/>1 verdeckte Mittelseite<br/>oben: 2 Drehtüren (je 2 Innenfächer)<br/>unten: 2 Drehtür (je 1 Innenfach)</p> |                         |   |         |
| <b>Breite</b>                                    | <b>Höhe</b>   | <b>Tiefe</b>            | <b>Bestellnummer</b>                        |         |
| 98,1   | 198,6   | 35,0                    | 07 67 21                                    |         |
| 118,1  | 198,6   | 35,0                    | 07 67 23                                    |         |
| <b>glatte Frontteile in FARBGLAS</b>             |   |                         | 60  |         |
| <b>glatte Frontteile in MDF deckend lackiert</b> |   |                         |   |         |

|  |   |              |                      |  |
|--|---|--------------|----------------------|--|
|  | <p><b>Vitrine 769</b><br/>mit Sockel<br/>1 verdeckte Mittelseite<br/>oben: 2 Drehtüren (je 2 Innenfächer)<br/>mittig: 2 Laden mit Rillenfräsung<br/>unten: 2 Drehtüren (je 1 Innenfach)</p> |              |                      |  |
| <b>Breite</b>                                    | <b>Höhe</b>   | <b>Tiefe</b> | <b>Bestellnummer</b> |  |
| 118,1  | 198,6   | 35,0         | 07 69 23             |  |
| <b>glatte Frontteile in FARBGLAS</b>             |   |              | 60                   |  |
| <b>glatte Frontteile in MDF deckend lackiert</b> |   |              |                      |  |

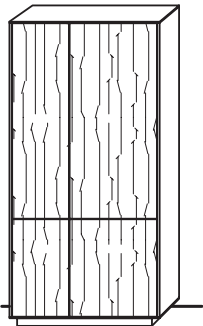
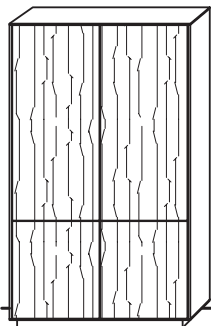


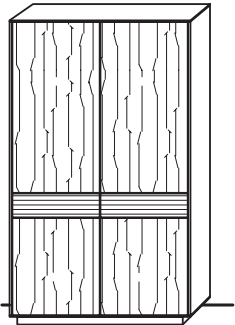
# Einzelmöbel

Korpus in MDF deckend lackiert

LINA

Front in Holz

| Darstellung Maße in cm   |       |       | Beschreibung  | Naturbuche gebürstet | Asteiche gebürstet<br>Esche gebürstet | Astnuss |
|--|-------|-------|---|----------------------|---------------------------------------|---------|
|  <p>Abb. Breite 98,1 cm</p>   |       |       | <p><b>Vitrine 767 M</b><br/>mit Sockel<br/>1 verdeckte Mittelseite<br/>oben: 2 Drehtüren (je 2 Innenfächer)<br/>unten: 2 Drehtür (je 1 Innenfach)</p> |                      |                                       |         |
|  <p>Abb. Breite 118,1 cm</p> |       |       |   |                      |                                       |         |
| Breite   | Höhe  | Tiefe | Bestellnummer   |                      |                                       |         |
| 98,1   | 198,6 | 35,0  | 17 67 21  |                      |                                       |         |
| 118,1  | 198,6 | 35,0  | 17 67 23  |                      |                                       |         |
| glatte Frontteile in FARBGLAS  |       |       | 60  |                      |                                       |         |
| glatte Frontteile in MDF deckend lackiert  |       |       |   |                      |                                       |         |

|  |       |       | <p><b>Vitrine 769 M</b><br/>mit Sockel<br/>1 verdeckte Mittelseite<br/>oben: 2 Drehtüren (je 2 Innenfächer)<br/>mittig: 2 Laden mit Rillenfräsung<br/>unten: 2 Drehtüren (je 1 Innenfach)</p> |  |  |  |
|---|-------|-------|---|--|--|--|
| Breite  | Höhe  | Tiefe | Bestellnummer   |  |  |  |
| 118,1   | 198,6 | 35,0  | 17 69 23  |  |  |  |
| glatte Frontteile in FARBGLAS   |       |       | 60  |  |  |  |
| glatte Frontteile in MDF deckend lackiert   |       |       |   |  |  |  |



# Einzelmöbel

LINA

Korpus in Holz  
Front mit Alurahmen und Holz

| Darstellung Maße in cm  |       |       |                | Beschreibung  | Naturbuche gebürstet | Asteiche gebürstet<br>Esche gebürstet | Astnuss |
|---|-------|-------|----------------|---|----------------------|---------------------------------------|---------|
|  <p>Codierung: Frontmaße</p> |       |       |                | <p><b>Vitrine 780</b><br/>mit Sockel<br/>oben: 1 Alurahmentür (4 Glasfächer)<br/>unten: 2 Laden mit Rillenfräsung</p> <p>Bitte bei Bestellung Ausführung links oder rechts angeben!</p> |                      |                                       |         |
| Breite  | Höhe  | Tiefe | Türanschlag    | Bestellnummer   |                      |                                       |         |
| 60,0  | 198,6 | 35,0  | links / rechts | 07 80 20  |                      |                                       |         |
| 4 x LED-Rückwandbeleuchtung (56,2 cm)   |       |       |                | 441/84 01 35  |                      |                                       |         |

|  |       |       |  | <p><b>Vitrine 781</b><br/>mit Sockel<br/>oben: 2 Alurahmentüren (4 Glasfächer)<br/>unten: 2 Laden mit Rillenfräsung</p> |  |  |  |
|--|-------|-------|--|---|--|--|--|
| Breite   | Höhe  | Tiefe |  | Bestellnummer   |  |  |  |
| 80,0   | 198,6 | 35,0  |  | 07 81 21  |  |  |  |
| 4 x LED-Rückwandbeleuchtung (76,2 cm)  |       |       |  | 441/84 01 37  |  |  |  |

Steuerung für LED-Beleuchtung separat bestellen!

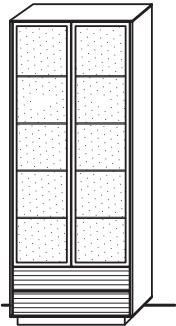


# Einzelmöbel

LINA

Korpus in MDF deckend lackiert  
Front mit Alurahmen und Holz

| Darstellung Maße in cm  |       |      |                | Beschreibung  | Naturbuche gebürstet | Asteiche gebürstet<br>Esche gebürstet | Astnuss            |
|---|-------|------|----------------|---|----------------------|---------------------------------------|--------------------|
|  |       |      |                | <p><b>Vitrine 780 M</b><br/>mit Sockel<br/>oben: 1 Alurahmentür (4 Glasfächer)<br/>unten: 2 Laden mit Rillenfräsung</p> <p>Bitte bei Bestellung Ausführung links oder rechts angeben!</p> |                      |                                       |                    |
|   |       |      |                | <b>Breite</b>   | <b>Höhe</b>          | <b>Tiefe</b>                          | <b>Türanschlag</b> |
| 60,0  | 198,6 | 35,0 | links / rechts | 17 80 20  |                      |                                       |                    |
| 4 x LED-Rückwandbeleuchtung (56,2 cm)   |       |      |                | 441/84 01 35  |                      |                                       |                    |

|  |       |      |  |   |             |              |  |
|--|-------|------|--|---|-------------|--------------|--|
|  |       |      |  | <p><b>Vitrine 781 M</b><br/>mit Sockel<br/>oben: 2 Alurahmentüren (4 Glasfächer)<br/>unten: 2 Laden mit Rillenfräsung</p> |             |              |  |
|  |       |      |  | <b>Breite</b>   | <b>Höhe</b> | <b>Tiefe</b> |  |
| 80,0   | 198,6 | 35,0 |  | 17 81 21  |             |              |  |
| 4 x LED-Rückwandbeleuchtung (76,2 cm)  |       |      |  | 441/84 01 37  |             |              |  |

Steuerung für LED-Beleuchtung separat bestellen!



# Einzelmöbel

LINA

Korpus in Holz  
Front mit Alurahmen und Holz

| Darstellung<br>Maße in cm             |       |       | Beschreibung  | Naturbuche<br>gebürstet | Asteiche<br>gebürstet<br>Esche<br>gebürstet | Astnuss |
|---------------------------------------|-------|-------|---|-------------------------|---|---------|
| <p>Codierung: Frontmaße</p>           |       |       | <p><b>Vitrine 782</b><br/>mit Sockel<br/>1 verdeckte Mittelseite<br/>oben: 3 Alurahmentüren (links, links, rechts/je 4 Glasfächer)<br/>unten: 2 Laden mit Rillenfräsung</p> |                         |   |         |
| Breite                                | Höhe  | Tiefe | Bestellnummer   |                         |   |         |
| 118,1                                 | 198,6 | 35,0  | 07 82 23  |                         |   |         |
| 4 x LED-Rückwandbeleuchtung (36,2 cm) |       |       | 441/84 01 33  |                         |   |         |
| 4 x LED-Rückwandbeleuchtung (76,2 cm) |       |       | 441/84 01 37  |                         |   |         |

Steuerung für LED-Beleuchtung separat bestellen!



# Einzelmöbel

LINA

Korpus in MDF deckend lackiert  
Front mit Alurahmen und Holz

| Darstellung<br>Maße in cm   |       |      | Beschreibung  | Naturbuche<br>gebürstet | Asteiche<br>gebürstet<br>Esche<br>gebürstet | Astnuss              |
|---|-------|------|---|-------------------------|---|----------------------|
|  |       |      | <p><b>Vitrine 782 M</b><br/>mit Sockel<br/>1 verdeckte Mittelseite<br/>oben: 3 Alurahmentüren (links, links, rechts/je 4 Glasfächer)<br/>unten: 2 Laden mit Rillenfräsung</p> |                         |   |                      |
|   |       |      | <b>Breite</b>   | <b>Höhe</b>             | <b>Tiefe</b>                                | <b>Bestellnummer</b> |
| 118,1   | 198,6 | 35,0 | 17 82 23  |                         |   |                      |
| 4 x LED-Rückwandbeleuchtung (36,2 cm)   |       |      | 441/84 01 33  |                         |   |                      |
| 4 x LED-Rückwandbeleuchtung (76,2 cm)   |       |      | 441/84 01 37  |                         |   |                      |

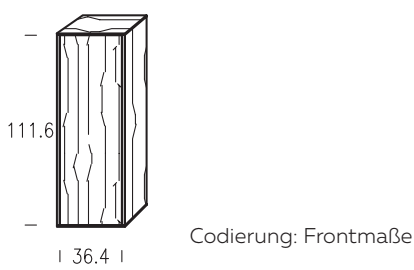
Steuerung für LED-Beleuchtung separat bestellen!

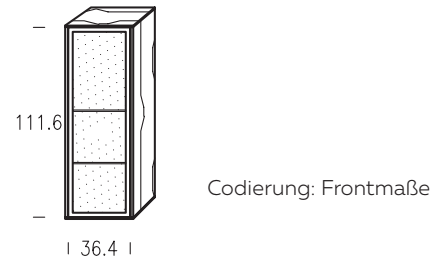


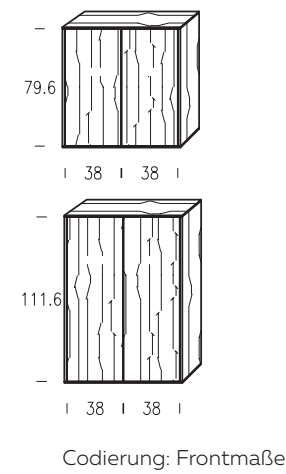
# Einzelmöbel

Korpus in Holz, Front mit Alurahmen und Holz

## LINA

| Darstellung<br>Maße in cm   |       | Beschreibung   | Naturbuche<br>gebürstet | Asteiche<br>gebürstet<br>Esche<br>gebürstet | Astnuss |
|---|-------|--|-------------------------|---|---------|
|  |       | <p><b>Hängeelement 380</b><br/>1 Drehtür (2 Innenfächer)</p> <p>Bitte bei Bestellung Ausführung links oder rechts angeben!</p> |                         |   |         |
| Breite  | Höhe  | Tiefe  | Türanschlag             | Bestellnummer                               |         |
| 40,0  | 113,6 | 35,0   | links / rechts          | 03 80 21                                    |         |
| glatte Frontteile in FARBGLAS   |       |  |                         | 60  |         |
| glatte Frontteile in MDF deckend lackiert   |       |  |                         |   |         |

|  |       | <p><b>Hängeelement 380 A</b><br/>1 Alurahmentür (2 Glasfächer)</p> <p>Bitte bei Bestellung Ausführung links oder rechts angeben!</p> |                |               |  |
|--|-------|--|----------------|---------------|--|
| Breite   | Höhe  | Tiefe  | Türanschlag    | Bestellnummer |  |
| 40,0   | 113,6 | 35,0   | links / rechts | 03 80 20      |  |
| 2 x LED-Rückwandbeleuchtung (36,2 cm)  |       |  |                | 441/84 01 33  |  |

|  |       | <p><b>Hängeelement 381</b><br/>Höhe: 81,6 cm<br/>2 Drehtüren (1 Innenfach)</p> <p>Höhe: 113,6 cm<br/>2 Drehtüren (2 Innenfächer)</p> |               |    |  |
|---|-------|--|---------------|----|--|
| Breite  | Höhe  | Tiefe  | Bestellnummer |    |  |
| 80,0  | 81,6  | 35,0   | 03 81 23      |    |  |
| 80,0  | 113,6 | 35,0   | 03 81 25      |    |  |
| glatte Frontteile in FARBGLAS   |       |  |               | 60 |  |
| glatte Frontteile in MDF deckend lackiert   |       |  |               |    |  |

Steuerung für LED-Beleuchtung separat bestellen!



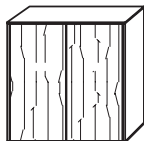
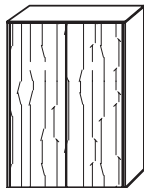
# Einzelmöbel

LINA

Korpus in MDF deckend lackiert,  
Front mit Alurahmen und Holz

| Darstellung Maße in cm  |       |      |                | Beschreibung   | Naturbuche gebürstet | Asteiche gebürstet<br>Esche gebürstet | Astnuss            |
|---|-------|------|----------------|--|----------------------|---------------------------------------|--------------------|
|  |       |      |                | <b>Hängeelement 380 M</b><br>1 Drehtür (2 Innenfächer)<br><br>Bitte bei Bestellung Ausführung links oder rechts angeben! |                      |                                       |                    |
|   |       |      |                | <b>Breite</b>  | <b>Höhe</b>          | <b>Tiefe</b>                          | <b>Türanschlag</b> |
| 40,0  | 113,6 | 35,0 | links / rechts | <b>13 80 21</b>  |                      |                                       |                    |
| <b>glatte Frontteile in FARBGLAS</b>  |       |      |                | 60   |                      |                                       |                    |
| <b>glatte Frontteile in MDF deckend lackiert</b>                                  |       |      |                |  |                      |                                       |                    |

|  |       |      |                |   |             |              |                    |
|--|-------|------|----------------|---|-------------|--------------|--------------------|
|  |       |      |                | <b>Hängeelement 380 MA</b><br>1 Alurahmentür (2 Glasfächer)<br><br>Bitte bei Bestellung Ausführung links oder rechts angeben! |             |              |                    |
|  |       |      |                | <b>Breite</b>   | <b>Höhe</b> | <b>Tiefe</b> | <b>Türanschlag</b> |
| 40,0   | 113,6 | 35,0 | links / rechts | <b>13 80 20</b>   |             |              |                    |
| 2 x LED-Rückwandbeleuchtung (36,2 cm)  |       |      |                | <b>441/84 01 33</b>   |             |              |                    |

|   |       |      |  |  |             |              |  |
|---|-------|------|--|--|-------------|--------------|--|
|  Abb. Höhe 81,6 cm<br><br> Abb. Höhe 113,6 cm |       |      |  | <b>Hängeelement 381 M</b><br>Höhe: 81,6 cm<br>2 Drehtüren (1 Innenfach)<br><br>Höhe: 113,6 cm<br>2 Drehtüren (2 Innenfächer) |             |              |  |
|   |       |      |  | <b>Breite</b>  | <b>Höhe</b> | <b>Tiefe</b> |  |
| 80,0  | 81,6  | 35,0 |  | <b>13 81 23</b>  |             |              |  |
| 80,0  | 113,6 | 35,0 |  | <b>13 81 25</b>  |             |              |  |
| <b>glatte Frontteile in FARBGLAS</b>  |       |      |  | 60   |             |              |  |
| <b>glatte Frontteile in MDF deckend lackiert</b>  |       |      |  |  |             |              |  |

Steuerung für LED-Beleuchtung separat bestellen!



# Einzelmöbel

LINA

Korpus in Holz  
Front mit Alurahmen und Holz

| Darstellung Maße in cm                    |       |       | Beschreibung  | Naturbuche gebürstet | Asteiche gebürstet<br>Esche gebürstet | Astnuss |
|---|-------|-------|---|----------------------|---------------------------------------|---------|
| <p>Codierung: Frontmaße</p>               |       |       | <p><b>Hängeelement 381 A</b></p> <p>Höhe: 81,6 cm<br/>2 Alurahmentüren (1 Glasfach)</p> <p>Höhe: 113,6 cm<br/>2 Alurahmentüren (2 Glasfächer)</p> |                      |                                       |         |
| Breite                                    | Höhe  | Tiefe | Bestellnummer   |                      |                                       |         |
| 80,0                                      | 81,6  | 35,0  | 03 81 22  |                      |                                       |         |
| 1 x LED-Rückwandbeleuchtung (76,2 cm)     |       |       | 441/84 01 37  |                      |                                       |         |
| 80,0                                      | 113,6 | 35,0  | 03 81 24  |                      |                                       |         |
| 2 x LED-Rückwandbeleuchtung (76,2 cm)     |       |       | 441/84 01 37  |                      |                                       |         |
| <p>Codierung: Frontmaße</p>               |       |       | <p><b>Hängeelement 382</b></p> <p>1 verdeckte Mittelseite<br/>3 Drehtüren (links, links, rechts/je 1 Innenfach)</p>                               |                      |                                       |         |
| Breite                                    | Höhe  | Tiefe | Bestellnummer   |                      |                                       |         |
| 118,1                                     | 81,6  | 35,0  | 03 82 27  |                      |                                       |         |
| glatte Frontteile in FARBGLAS             |       |       | 60  |                      |                                       |         |
| glatte Frontteile in MDF deckend lackiert |       |       |   |                      |                                       |         |
| <p>Codierung: Frontmaße</p>               |       |       | <p><b>Hängeelement 382 A</b></p> <p>1 verdeckte Mittelseite<br/>3 Alurahmentüren (links, links, rechts/je 1 Glasfach)</p>                         |                      |                                       |         |
| Breite                                    | Höhe  | Tiefe | Bestellnummer   |                      |                                       |         |
| 118,1                                     | 81,6  | 35,0  | 03 82 26  |                      |                                       |         |
| 1 x LED-Rückwandbeleuchtung (36,2 cm)     |       |       | 441/84 01 33  |                      |                                       |         |
| 1 x LED-Rückwandbeleuchtung (76,2 cm)     |       |       | 441/84 01 37  |                      |                                       |         |

Steuerung für LED-Beleuchtung separat bestellen!



# Einzelmöbel

LINA

Korpus in MDF deckend lackiert  
Front mit Alurahmen und Holz

| Darstellung Maße in cm   |       |       | Beschreibung   | Naturbuche gebürstet | Asteiche gebürstet<br>Esche gebürstet | Astnuss |
|--|-------|-------|--|----------------------|---------------------------------------|---------|
|  <p>Abb. Höhe 81,6 cm      Abb. Höhe 113,6 cm</p> |       |       | <p><b>Hängeelement 381 MA</b></p> <p>Höhe: 81,6 cm<br/>2 Alurahmentüren (1 Glasfach)</p> <p>Höhe: 113,6 cm<br/>2 Alurahmentüren (2 Glasfächer)</p> |                      |                                       |         |
| Breite   | Höhe  | Tiefe | Bestellnummer  |                      |                                       |         |
| 80,0   | 81,6  | 35,0  | 13 81 22   |                      |                                       |         |
| 1 x LED-Rückwandbeleuchtung (76,2 cm)  |       |       | 441/84 01 37   |                      |                                       |         |
| 80,0   | 113,6 | 35,0  | 13 81 24   |                      |                                       |         |
| 2 x LED-Rückwandbeleuchtung (76,2 cm)  |       |       | 441/84 01 37   |                      |                                       |         |
|   |       |       | <p><b>Hängeelement 382 M</b></p> <p>1 verdeckte Mittelseite<br/>3 Drehtüren Holz/Glas (links, links, rechts/je 1 Innenfach)</p>                    |                      |                                       |         |
| Breite   | Höhe  | Tiefe | Bestellnummer  |                      |                                       |         |
| 118,1  | 81,6  | 35,0  | 13 82 27   |                      |                                       |         |
| glatte Frontteile in FARBGLAS  |       |       | 60   |                      |                                       |         |
| glatte Frontteile in MDF deckend lackiert  |       |       |  |                      |                                       |         |
|   |       |       | <p><b>Hängeelement 382 MA</b></p> <p>1 verdeckte Mittelseite<br/>3 Alurahmentüren (links, links, rechts/je 1 Glasfach)</p>                         |                      |                                       |         |
| Breite   | Höhe  | Tiefe | Bestellnummer  |                      |                                       |         |
| 118,1  | 81,6  | 35,0  | 13 82 26   |                      |                                       |         |
| 1 x LED-Rückwandbeleuchtung (36,2 cm)  |       |       | 441/84 01 33   |                      |                                       |         |
| 1 x LED-Rückwandbeleuchtung (76,2 cm)  |       |       | 441/84 01 37   |                      |                                       |         |

Steuerung für LED-Beleuchtung separat bestellen!



# Einzelmöbel

Korpus und Front in Holz

## LINA

| Darstellung<br>Maße in cm                        |      |       | Beschreibung   | Naturbuche<br>gebürstet | Asteiche<br>gebürstet<br>Esche<br>gebürstet | Astnuss |
|--|------|-------|--|-------------------------|---|---------|
|  |      |       | <p><b>Ladenelement 383</b><br/>als Hängeelement ausgeführt<br/>1 sichtbare Mittelseite<br/>2 Laden mit Rillenfräsung</p> |                         |   |         |
| Breite   | Höhe | Tiefe | Bestellnummer  |                         |   |         |
| 118,4  | 17,6 | 35,0  | 03 83 23   |                         |   |         |
| 118,4  | 17,6 | 47,0  | 03 83 33   |                         |   |         |
| 158,4  | 17,6 | 35,0  | 03 83 24   |                         |   |         |
| 158,4  | 17,6 | 47,0  | 03 83 34   |                         |   |         |
| 198,4  | 17,6 | 35,0  | 03 83 26   |                         |   |         |
| 198,4  | 17,6 | 47,0  | 03 83 36   |                         |   |         |
| <b>Ladenvorderstücke in FARBGLAS</b>             |      |       | 60   |                         |   |         |
| <b>Ladenvorderstücke in MDF deckend lackiert</b> |      |       |  |                         |   |         |




|  |      |       | <p><b>Ladenelement 384</b><br/>als Hängeelement ausgeführt<br/>2 sichtbare Mittelseiten<br/>3 Laden mit Rillenfräsung</p> |  |  |  |
|--|------|-------|---|--|--|--|
| Breite   | Höhe | Tiefe | Bestellnummer   |  |  |  |
| 176,8  | 17,6 | 35,0  | 03 84 24  |  |  |  |
| 176,8  | 17,6 | 47,0  | 03 84 34  |  |  |  |
| 196,8  | 17,6 | 35,0  | 03 84 26  |  |  |  |
| 196,8  | 17,6 | 47,0  | 03 84 36  |  |  |  |
| 216,8  | 17,6 | 35,0  | 03 84 27  |  |  |  |
| 216,8  | 17,6 | 47,0  | 03 84 37  |  |  |  |
| <b>Ladenvorderstücke in FARBGLAS</b>             |      |       | 60  |  |  |  |
| <b>Ladenvorderstücke in MDF deckend lackiert</b> |      |       |   |  |  |  |






# Einzelmöbel

Korpus in MDF deckend lackiert, Front in Holz

## LINA

| Darstellung Maße in cm  |      |       | Beschreibung   | Naturbuche gebürstet | Asteiche gebürstet<br>Esche gebürstet | Astnuss |  |
|---|------|-------|--|----------------------|---------------------------------------|---------|--|
| <br>Abb. Breite 118,4 cm |      |       | <b>Ladenelement 383 M</b><br>als Hängeelement ausgeführt<br>1 sichtbare Mittelseite<br>2 Laden mit Rillenfräsung |                      |                                       |         |  |
| <br>Abb. Breite 158,4 cm |      |       |  |                      |                                       |         |  |
| <br>Abb. Breite 198,4 cm |      |       |  |                      |                                       |         |  |
| Breite  | Höhe | Tiefe |  | Bestellnummer        |                                       |         |  |
| 118,4   | 17,6 | 35,0  |  | 13 83 23             |                                       |         |  |
| 118,4   | 17,6 | 47,0  |  | 13 83 33             |                                       |         |  |
| 158,4   | 17,6 | 35,0  | 13 83 24   |                      |                                       |         |  |
| 158,4   | 17,6 | 47,0  | 13 83 34   |                      |                                       |         |  |
| 198,4   | 17,6 | 35,0  | 13 83 26   |                      |                                       |         |  |
| 198,4   | 17,6 | 47,0  | 13 83 36   |                      |                                       |         |  |
| <b>Ladenvorderstücke in FARBGLAS</b>  |      |       | 60   |                      |                                       |         |  |
| <b>Ladenvorderstücke in MDF deckend lackiert</b>  |      |       |  |                      |                                       |         |  |

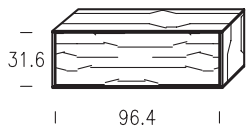
| <br>Abb. Breite 176,8 cm |      |       | <b>Ladenelement 384 M</b><br>als Hängeelement ausgeführt<br>2 sichtbare Mittelseiten<br>3 Laden mit Rillenfräsung |               |  |  |  |
|---|------|-------|---|---------------|--|--|--|
| <br>Abb. Breite 196,8 cm |      |       |   |               |  |  |  |
| <br>Abb. Breite 216,8 cm |      |       |   |               |  |  |  |
| Breite  | Höhe | Tiefe |   | Bestellnummer |  |  |  |
| 176,8   | 17,6 | 35,0  |   | 13 84 24      |  |  |  |
| 176,8   | 17,6 | 47,0  |   | 13 84 34      |  |  |  |
| 196,8   | 17,6 | 35,0  | 13 84 26  |               |  |  |  |
| 196,8   | 17,6 | 47,0  | 13 84 36  |               |  |  |  |
| 216,8   | 17,6 | 35,0  | 13 84 27  |               |  |  |  |
| 216,8   | 17,6 | 47,0  | 13 84 37  |               |  |  |  |
| <b>Ladenvorderstücke in FARBGLAS</b>  |      |       | 60  |               |  |  |  |
| <b>Ladenvorderstücke in MDF deckend lackiert</b>  |      |       |   |               |  |  |  |



# Einzelmöbel

LINA

Korpus in Holz, Front mit Alurahmen  
Korpusid Holz  
Front mit Alurahmen und Holz

| Darstellung<br>Maße in cm  |      |       | Beschreibung  | Naturbuche<br>gebürstet | Asteiche<br>gebürstet<br>Esche<br>gebürstet | Astnuss |  |
|--|------|-------|---|-------------------------|---|---------|--|
|  <p>Abb. Breite 100,0 cm<br/>Codierung: Frontmaße</p> |      |       | <p><b>Klappenelement 385</b><br/>Klappe in Holz<br/>als Hängeelement ausgeführt<br/>Klappe nach unten öffnend</p> |                         |   |         |  |
| Breite   | Höhe | Tiefe | Bestellnummer   |                         |   |         |  |
| 60,0   | 33,6 | 35,0  | 03 85 21  |                         |   |         |  |
| 80,0   | 33,6 | 35,0  | 03 85 23  |                         |   |         |  |
| 100,0  | 33,6 | 35,0  | 03 85 25  |                         |   |         |  |
| 120,0  | 33,6 | 35,0  | 1 Mittelseite   | 03 85 27                |   |         |  |
| glatte Frontteile in FARBGLAS  |      |       | 60  |                         |   |         |  |
| glatte Frontteile in MDF deckend lackiert  |      |       |   |                         |   |         |  |
| Klappe nach oben öffnend   |      |       |   |                         |   |         |  |

|  <p>Abb. Breite 100,0 cm<br/>Codierung: Frontmaße</p> |      |       | <p><b>Klappenelement 385 A</b><br/>Klappe mit Alurahmen<br/>als Hängeelement ausgeführt<br/>Klappe nach unten öffnend</p> <p>Klappe nach oben öffnend nicht möglich!</p> |          |  |  |  |
|--|------|-------|--|----------|--|--|--|
| Breite   | Höhe | Tiefe | Bestellnummer  |          |  |  |  |
| 60,0   | 33,6 | 35,0  | 03 85 20   |          |  |  |  |
| 80,0   | 33,6 | 35,0  | 03 85 22   |          |  |  |  |
| 100,0  | 33,6 | 35,0  | 03 85 24   |          |  |  |  |
| 120,0  | 33,6 | 35,0  | 1 Mittelseite  | 03 85 26 |  |  |  |
| Beleuchtung (2 LED-Point + Kabel)  |      |       | 03 85 00/90  |          |  |  |  |

Steuerung für LED-Beleuchtung separat bestellen!



# Einzelmöbel

LINA

Korpus in MDF deckend lackiert  
Front mit Alurahmen und Holz

| Darstellung Maße in cm  |      |       |               | Beschreibung  | Naturbuche gebürstet | Asteiche gebürstet<br>Esche gebürstet | Astnuss |
|---|------|-------|---------------|---|----------------------|---------------------------------------|---------|
| <br>Abb. Breite 100,0 cm |      |       |               | <b>Klappenelement 385 M</b><br>Klappe in Holz<br>als Hängeelement ausgeführt<br>Klappe nach unten öffnend |                      |                                       |         |
| Breite  | Höhe | Tiefe |               | Bestellnummer   |                      |                                       |         |
| 60,0  | 33,6 | 35,0  |               | 13 85 21  |                      |                                       |         |
| 80,0  | 33,6 | 35,0  |               | 13 85 23  |                      |                                       |         |
| 100,0   | 33,6 | 35,0  |               | 13 85 25  |                      |                                       |         |
| 120,0   | 33,6 | 35,0  | 1 Mittelseite | 13 85 27  |                      |                                       |         |
| <b>glatte Frontteile in FARBGLAS</b>  |      |       |               | 60  |                      |                                       |         |
| <b>glatte Frontteile in MDF deckend lackiert</b>  |      |       |               |   |                      |                                       |         |
| <b>Klappe nach oben öffnend</b>   |      |       |               |   |                      |                                       |         |

| <br>Abb. Breite 100,0 cm |      |       |               | <b>Klappenelement 385 MA</b><br>Klappe mit Alurahmen<br>als Hängeelement ausgeführt<br>Klappe nach unten öffnend<br><br>Klappe nach oben öffnend nicht möglich! |  |  |  |
|---|------|-------|---------------|---|--|--|--|
| Breite  | Höhe | Tiefe |               | Bestellnummer   |  |  |  |
| 60,0  | 33,6 | 35,0  |               | 13 85 20  |  |  |  |
| 80,0  | 33,6 | 35,0  |               | 13 85 22  |  |  |  |
| 100,0   | 33,6 | 35,0  |               | 13 85 24  |  |  |  |
| 120,0   | 33,6 | 35,0  | 1 Mittelseite | 13 85 26  |  |  |  |
| <b>Beleuchtung (2 LED-Point + Kabel)</b>  |      |       |               | 13 85 00/90   |  |  |  |

Steuerung für LED-Beleuchtung separat bestellen!



# Einzelmöbel

Korpus in Holz, Front mit Alurahmen und Holz

## LINA

| Darstellung<br>Maße in cm  |      |       |              | Beschreibung  | Naturbuche<br>gebürstet | Asteiche<br>gebürstet<br>Esche<br>gebürstet | Astnuss |
|--|------|-------|--------------|---|-------------------------|---|---------|
|  <p>Abb. links<br/>Codierung: Frontmaße</p> |      |       |              | <p><b>Klappenelement 386</b><br/>links 1 Klappe mit Alurahmen<br/>rechts 1 Klappe in Holz<br/>als Hängeelement ausgeführt<br/>Klappe nach unten öffnend</p> |                         |   |         |
| Breite   | Höhe | Tiefe | Alurahmen    | Bestellnummer   |                         |   |         |
| 178,4  | 33,6 | 35,0  | links/rechts | 03 86 24/25   |                         |   |         |
| <b>glatte Frontteile in FARBGLAS</b>   |      |       |              | 60  |                         |   |         |
| <b>glatte Frontteile in MDF deckend lackiert</b>   |      |       |              |   |                         |   |         |
| Beleuchtung (2 LED-Point + Kabel)  |      |       |              | 03 86 00/90   |                         |   |         |

Steuerung für LED-Beleuchtung separat bestellen!



# Einzelmöbel

LINA

Korpus in MDF deckend lackiert  
Front mit Alurahmen und Holz

| Darstellung<br>Maße in cm   |      |       |              | Beschreibung  | Naturbuche<br>gebürstet | Asteiche<br>gebürstet<br>Esche<br>gebürstet | Astnuss |
|---|------|-------|--------------|---|-------------------------|---|---------|
|  |      |       |              | <p><b>Klappenelement 386 M</b><br/>als Hängeelement ausgeführt<br/>1 sichtbare Mittelseite<br/>links: 1 Klappe mit Alurahmen<br/>rechts: 1 Klappe in Holz</p> |                         |   |         |
| Breite  | Höhe | Tiefe | Alurahmen    | Bestellnummer   |                         |   |         |
| 178,4   | 33,6 | 35,0  | links/rechts | 13 86 24/25   |                         |   |         |
| <b>glatte Frontteile in FARBGLAS</b>  |      |       |              | 60  |                         |   |         |
| <b>glatte Frontteile in MDF deckend lackiert</b>                                  |      |       |              |   |                         |   |         |
| Beleuchtung (2 LED-Point + Kabel)   |      |       |              | 13 86 00/90   |                         |   |         |

Steuerung für LED-Beleuchtung separat bestellen!



# Variable Frontgestaltung

## LINA



| Mittelseite         | 0           | 0              | 0              | 1              | 1              | 1              | 1              | 2              | 2              | 2              |
|---------------------|-------------|----------------|----------------|----------------|----------------|----------------|----------------|----------------|----------------|----------------|
| Korpustiefen in cm  | H12 (193,6) |                | T1<br>T2       |                | T1<br>T2       | T1<br>T2       |                |                |                |                |
|                     | H11 (177,6) |                | T1<br>T2       |                | T1<br>T2       | T1<br>T2       |                |                |                |                |
|                     | H10 (161,6) |                | T1<br>T2       |                | T1<br>T2       | T1<br>T2       |                |                |                |                |
|                     | H9 (145,6)  |                | T1<br>T2       |                | T1<br>T2       | T1<br>T2       |                |                |                |                |
|                     | H8 (129,6)  | T1<br>T2       | T1<br>T2       | T1<br>T2       | T1<br>T2       | T1<br>T2       |                |                |                |                |
|                     | H7 (113,6)  | T1<br>T2       | T1<br>T2       | T1<br>T2       | T1<br>T2       | T1<br>T2       |                |                |                |                |
|                     | H6 (97,6)   | T1<br>T2       | T1<br>T2       | T1<br>T2       | T1<br>T2       | T1<br>T2       | T1<br>T2       | T1<br>T2       |                |                |
|                     | H5 (81,6)   | T1<br>T2       | T1<br>T2       | T1<br>T2       | T1<br>T2       | T1<br>T2       | T1<br>T2       | T1<br>T2       |                |                |
|                     | H4 (65,6)   | T1<br>T2<br>T3 | T1<br>T2<br>T3 | T1<br>T2<br>T3 | T1<br>T2<br>T3 | T1<br>T2<br>T3 | T1<br>T2<br>T3 | T1<br>T2<br>T3 | T1<br>T2<br>T3 | T1<br>T2<br>T3 |
|                     | H3 (49,6)   | T1<br>T2<br>T3 | T1<br>T2<br>T3 | T1<br>T2<br>T3 | T1<br>T2<br>T3 | T1<br>T2<br>T3 | T1<br>T2<br>T3 | T1<br>T2<br>T3 | T1<br>T2<br>T3 | T1<br>T2<br>T3 |
|                     | H2 (33,6)   | T1<br>T2<br>T3 | T1<br>T2<br>T3 | T1<br>T2<br>T3 | T1<br>T2<br>T3 | T1<br>T2<br>T3 | T1<br>T2<br>T3 | T1<br>T2<br>T3 | T1<br>T2<br>T3 | T1<br>T2<br>T3 |
|                     | H1,5 (25,6) | T1<br>T2<br>T3 | T1<br>T2<br>T3 | T1<br>T2<br>T3 | T1<br>T2<br>T3 | T1<br>T2<br>T3 | T1<br>T2<br>T3 | T1<br>T2<br>T3 | T1<br>T2<br>T3 | T1<br>T2<br>T3 |
|                     | H1 (17,6)   | T1<br>T2<br>T3 | T1<br>T2<br>T3 | T1<br>T2<br>T3 | T1<br>T2<br>T3 | T1<br>T2<br>T3 | T1<br>T2<br>T3 | T1<br>T2<br>T3 | T1<br>T2<br>T3 | T1<br>T2<br>T3 |
|                     | 40,0        | 60,0           | 80,0           | 98,4           | 118,4          | 138,4          | 158,4          | 176,8          | 196,8          | 216,8          |
| Korpusbreiten in cm |             |                |                |                |                |                |                |                |                |                |

T1 = Korpustiefe 35,0 cm

T2 = Korpustiefe 47,0 cm

T3 = Korpustiefe 55,5 cm



# Variable Frontgestaltung

## LINA

| Darstellung<br>Maße in cm |      | Beschreibung   | Naturbuche<br>gebürstet | Asteiche<br>gebürstet<br>Esche<br>gebürstet | Astnuss        | MDF deckend<br>lackiert |
|---------------------------|------|--|-------------------------|---|----------------|-------------------------|
|                           |      | <p><b>Planungselement</b><br/>                     Korpushöhe = 17,6 cm<br/>                     Sockelhöhe = 5,0 cm<br/>                     Varianten: keine Mittelseite<br/>                     1 Mittelseite<br/>                     2 Mittelseiten</p> <p>Mittelseite im Raster (Frontbreite zu Modell LINA)<br/>                     Alle Elemente bis Tiefe 47,0 cm auch als Hängeelement<br/>                     möglich!</p> |                         |   |                |                         |
|                           |      | <b>Breite</b>  | <b>Höhe</b>             | <b>Tiefe</b>                                | <b>M-Seite</b> | <b>Fächer</b>           |
| 40,0                      | 17,6 | 35,0   | 0                       | 0   | 01 20 00       |                         |
| 40,0                      | 17,6 | 47,0   | 0                       | 0   | 01 20 00       |                         |
| 40,0                      | 17,6 | 55,5   | 0                       | 0   | 01 20 00       |                         |
| 80,0                      | 17,6 | 35,0   | 0                       | 0   | 01 20 00       |                         |
| 80,0                      | 17,6 | 47,0   | 0                       | 0   | 01 20 00       |                         |
| 80,0                      | 17,6 | 55,5   | 0                       | 0   | 01 20 00       |                         |
| 118,4                     | 17,6 | 35,0   | 1                       | 0   | 01 21 00       |                         |
| 118,4                     | 17,6 | 47,0   | 1                       | 0   | 01 21 00       |                         |
| 118,4                     | 17,6 | 55,5   | 1                       | 0   | 01 21 00       |                         |
| 158,4                     | 17,6 | 35,0   | 1                       | 0   | 01 21 00       |                         |
| 158,4                     | 17,6 | 47,0   | 1                       | 0   | 01 21 00       |                         |
| 158,4                     | 17,6 | 55,5   | 1                       | 0   | 01 21 00       |                         |
| 196,8                     | 17,6 | 35,0   | 2                       | 0   | 01 22 00       |                         |
| 196,8                     | 17,6 | 47,0   | 2                       | 0   | 01 22 00       |                         |
| 196,8                     | 17,6 | 55,5   | 2                       | 0   | 01 22 00       |                         |
| Kabelmanagement groß      |      | 20   |                         |   |                |                         |

Für LED-Beleuchtung siehe Lina Zubehör



# Variable Frontgestaltung

## LINA

| Darstellung Maße in cm |      | Beschreibung  | Naturbuche gebürstet | Asteiche gebürstet Esche gebürstet | Astnuss       | MDF deckend lackiert |
|------------------------|------|---|----------------------|------------------------------------|---------------|----------------------|
|                        |      | <p><b>Planungselement</b><br/>                     Korpushöhe = 25,6 cm<br/>                     Sockelhöhe = 5,0 cm<br/>                     Varianten: keine Mittelseite<br/>                     1 Mittelseite<br/>                     2 Mittelseiten</p> <p>Mittelseite im Raster (Frontbreite zu Modell LINA)<br/>                     Alle Elemente bis Tiefe 47,0 cm auch als Hängeelement möglich!</p> |                      |                                    |               |                      |
| Breite                 | Höhe | Tiefe   | M-Seite              | Fächer                             | Bestellnummer |                      |
| 40,0                   | 25,6 | 35,0  | 0                    | 0                                  | 01 20 00      |                      |
| 40,0                   | 25,6 | 47,0  | 0                    | 0                                  | 01 20 00      |                      |
| 40,0                   | 25,6 | 55,5  | 0                    | 0                                  | 01 20 00      |                      |
| 60,0                   | 25,6 | 35,0  | 0                    | 0                                  | 01 20 00      |                      |
| 60,0                   | 25,6 | 47,0  | 0                    | 0                                  | 01 20 00      |                      |
| 60,0                   | 25,6 | 55,5  | 0                    | 0                                  | 01 20 00      |                      |
| 80,0                   | 25,6 | 35,0  | 0                    | 0                                  | 01 20 00      |                      |
| 80,0                   | 25,6 | 47,0  | 0                    | 0                                  | 01 20 00      |                      |
| 80,0                   | 25,6 | 55,5  | 0                    | 0                                  | 01 20 00      |                      |
| 98,4                   | 25,6 | 35,0  | 1                    | 0                                  | 01 21 00      |                      |
| 98,4                   | 25,6 | 47,0  | 1                    | 0                                  | 01 21 00      |                      |
| 98,4                   | 25,6 | 55,5  | 1                    | 0                                  | 01 21 00      |                      |
| 118,4                  | 25,6 | 35,0  | 1                    | 0                                  | 01 21 00      |                      |
| 118,4                  | 25,6 | 47,0  | 1                    | 0                                  | 01 21 00      |                      |
| 118,4                  | 25,6 | 55,5  | 1                    | 0                                  | 01 21 00      |                      |
| 138,4                  | 25,6 | 35,0  | 1                    | 0                                  | 01 21 00      |                      |
| 138,4                  | 25,6 | 47,0  | 1                    | 0                                  | 01 21 00      |                      |
| 138,4                  | 25,6 | 55,5  | 1                    | 0                                  | 01 21 00      |                      |
| 158,4                  | 25,6 | 35,0  | 1                    | 0                                  | 01 21 00      |                      |
| 158,4                  | 25,6 | 47,0  | 1                    | 0                                  | 01 21 00      |                      |
| 158,4                  | 25,6 | 55,5  | 1                    | 0                                  | 01 21 00      |                      |
| 176,8                  | 25,6 | 35,0  | 2                    | 0                                  | 01 22 00      |                      |
| 176,8                  | 25,6 | 47,0  | 2                    | 0                                  | 01 22 00      |                      |
| 176,8                  | 25,6 | 55,5  | 2                    | 0                                  | 01 22 00      |                      |
| 196,8                  | 25,6 | 35,0  | 2                    | 0                                  | 01 22 00      |                      |
| 196,8                  | 25,6 | 47,0  | 2                    | 0                                  | 01 22 00      |                      |
| 196,8                  | 25,6 | 55,5  | 2                    | 0                                  | 01 22 00      |                      |
| 216,8                  | 25,6 | 35,0  | 2                    | 0                                  | 01 22 00      |                      |
| 216,8                  | 25,6 | 47,0  | 2                    | 0                                  | 01 22 00      |                      |
| 216,8                  | 25,6 | 55,5  | 2                    | 0                                  | 01 22 00      |                      |
| Kabelmanagement groß   |      |   |                      |                                    | 20            |                      |

Für LED-Beleuchtung siehe Lina Zubehör



# Variable Frontgestaltung

## LINA

| Darstellung Maße in cm |      |       |         |        | Beschreibung   | Naturbuche gebürstet | Asteiche gebürstet<br>Esche gebürstet | Astnuss | MDF deckend lackiert |
|------------------------|------|-------|---------|--------|--|----------------------|---------------------------------------|---------|----------------------|
|                        |      |       |         |        | <b>Planungselement</b><br>Korpushöhe = 33,6 cm<br>Sockelhöhe = 5,0 cm<br>Varianten: keine Mittelseite, 1 Mittelseite, 2 Mittelseiten<br><br>Mittelseite im Raster (Frontbreite zu Modell LINA)<br>Alle Elemente bis Tiefe 47,0 cm auch als Hängeelement möglich! |                      |                                       |         |                      |
| Breite                 | Höhe | Tiefe | M-Seite | Fächer | Bestellnummer  |                      |                                       |         |                      |
| 60,0                   | 33,6 | 35,0  | 0       | 0      | 01 20 00   |                      |                                       |         |                      |
| 60,0                   | 33,6 | 47,0  | 0       | 0      | 01 20 00   |                      |                                       |         |                      |
| 60,0                   | 33,6 | 55,5  | 0       | 0      | 01 20 00   |                      |                                       |         |                      |
| 98,4                   | 33,6 | 35,0  | 1       | 0      | 01 21 00   |                      |                                       |         |                      |
| 98,4                   | 33,6 | 47,0  | 1       | 0      | 01 21 00   |                      |                                       |         |                      |
| 98,4                   | 33,6 | 55,5  | 1       | 0      | 01 21 00   |                      |                                       |         |                      |
| 138,4                  | 33,6 | 35,0  | 1       | 0      | 01 21 00   |                      |                                       |         |                      |
| 138,4                  | 33,6 | 47,0  | 1       | 0      | 01 21 00   |                      |                                       |         |                      |
| 138,4                  | 33,6 | 55,5  | 1       | 0      | 01 21 00   |                      |                                       |         |                      |
| 176,8                  | 33,6 | 35,0  | 2       | 0      | 01 22 00   |                      |                                       |         |                      |
| 176,8                  | 33,6 | 47,0  | 2       | 0      | 01 22 00   |                      |                                       |         |                      |
| 176,8                  | 33,6 | 55,5  | 2       | 0      | 01 22 00   |                      |                                       |         |                      |
| 216,8                  | 33,6 | 35,0  | 2       | 0      | 01 22 00   |                      |                                       |         |                      |
| 216,8                  | 33,6 | 47,0  | 2       | 0      | 01 22 00   |                      |                                       |         |                      |
| 216,8                  | 33,6 | 55,5  | 2       | 0      | 01 22 00   |                      |                                       |         |                      |
| Kabelmanagement groß   |      |       |         |        | 20   |                      |                                       |         |                      |

Für LED-Beleuchtung siehe Lina Zubehör



# Variable Frontgestaltung

## LINA

| Darstellung<br>Maße in cm |      | Beschreibung  | Naturbuche<br>gebürstet | Asteiche<br>gebürstet<br>Esche<br>gebürstet | Astnuss       | MDF deckend<br>lackiert |
|---------------------------|------|---|-------------------------|---|---------------|-------------------------|
|                           |      | <p><b>Planungselement</b><br/>                     Korpushöhe = 49,6 cm<br/>                     Sockelhöhe = 5,0 cm<br/>                     Varianten: 1 Mittelseite<br/>                     2 Mittelseiten</p> <p>Mittelseite im Raster (Frontbreite zu Modell LINA)<br/>                     Elemente bis Tiefe 47,0 cm auch als Hängeelement möglich!</p> |                         |   |               |                         |
| Breite                    | Höhe | Tiefe   | M-Seite                 | Fächer                                      | Bestellnummer |                         |
| 40,0                      | 49,6 | 35,0  | 0                       | 1   | 02 20 00      |                         |
| 40,0                      | 49,6 | 47,0  | 0                       | 1   | 02 20 00      |                         |
| 40,0                      | 49,6 | 55,5  | 0                       | 1   | 02 20 00      |                         |
| 60,0                      | 49,6 | 35,0  | 0                       | 1   | 02 20 00      |                         |
| 60,0                      | 49,6 | 47,0  | 0                       | 1   | 02 20 00      |                         |
| 60,0                      | 49,6 | 55,5  | 0                       | 1   | 02 20 00      |                         |
| 80,0                      | 49,6 | 35,0  | 0                       | 1   | 02 20 00      |                         |
| 80,0                      | 49,6 | 47,0  | 0                       | 1   | 02 20 00      |                         |
| 80,0                      | 49,6 | 55,5  | 0                       | 1   | 02 20 00      |                         |
| 98,4                      | 49,6 | 35,0  | 1                       | 2   | 02 21 00      |                         |
| 98,4                      | 49,6 | 47,0  | 1                       | 2   | 02 21 00      |                         |
| 98,4                      | 49,6 | 55,5  | 1                       | 2   | 02 21 00      |                         |
| 118,4                     | 49,6 | 35,0  | 1                       | 2   | 02 21 00      |                         |
| 118,4                     | 49,6 | 47,0  | 1                       | 2   | 02 21 00      |                         |
| 118,4                     | 49,6 | 55,5  | 1                       | 2   | 02 21 00      |                         |
| 138,4                     | 49,6 | 35,0  | 1                       | 2   | 02 21 00      |                         |
| 138,4                     | 49,6 | 47,0  | 1                       | 2   | 02 21 00      |                         |
| 138,4                     | 49,6 | 55,5  | 1                       | 2   | 02 21 00      |                         |
| 158,4                     | 49,6 | 35,0  | 1                       | 2   | 02 21 00      |                         |
| 158,4                     | 49,6 | 47,0  | 1                       | 2   | 02 21 00      |                         |
| 158,4                     | 49,6 | 55,5  | 1                       | 2   | 02 21 00      |                         |
| 176,8                     | 49,6 | 35,0  | 2                       | 3   | 02 22 00      |                         |
| 176,8                     | 49,6 | 47,0  | 2                       | 3   | 02 22 00      |                         |
| 176,8                     | 49,6 | 55,5  | 2                       | 3   | 02 22 00      |                         |
| 196,8                     | 49,6 | 35,0  | 2                       | 3   | 02 22 00      |                         |
| 196,8                     | 49,6 | 47,0  | 2                       | 3   | 02 22 00      |                         |
| 196,8                     | 49,6 | 55,5  | 2                       | 3   | 02 22 00      |                         |
| 216,8                     | 49,6 | 35,0  | 2                       | 3   | 02 22 00      |                         |
| 216,8                     | 49,6 | 47,0  | 2                       | 3   | 02 22 00      |                         |
| 216,8                     | 49,6 | 55,5  | 2                       | 3   | 02 22 00      |                         |
| Kabelmanagement groß      |      |   |                         |   | 20            |                         |

Für LED-Beleuchtung siehe Lina Zubehör



# Variable Frontgestaltung

## LINA

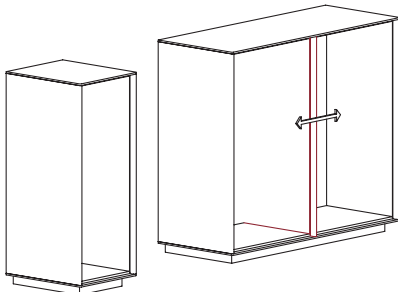
| Darstellung<br>Maße in cm |      | Beschreibung  | Naturbuche<br>gebürstet | Asteiche<br>gebürstet<br>Esche<br>gebürstet | Astnuss       | MDF deckend<br>lackiert |
|---------------------------|------|---|-------------------------|---|---------------|-------------------------|
|                           |      | <p><b>Planungselement</b><br/>                     Korpushöhe = 65,6 cm<br/>                     Sockelhöhe = 5,0 cm<br/>                     Varianten: 1 Mittelseite<br/>                     2 Mittelseiten</p> <p>Mittelseite im Raster (Frontbreite zu Modell LINA)<br/>                     Elemente bis Tiefe 47,0 cm auch als Hängeelement möglich!</p> |                         |   |               |                         |
| Breite                    | Höhe | Tiefe   | M-Seite                 | Fächer                                      | Bestellnummer |                         |
| 60                        | 65,6 | 35  | 0                       | 1   | 02 20 00      |                         |
| 60                        | 65,6 | 47,0  | 0                       | 1   | 02 20 00      |                         |
| 60                        | 65,6 | 55,5  | 0                       | 1   | 02 20 00      |                         |
| 98,4                      | 65,6 | 35  | 1                       | 2   | 02 21 00      |                         |
| 98,4                      | 65,6 | 47,0  | 1                       | 2   | 02 21 00      |                         |
| 98,4                      | 65,6 | 55,5  | 1                       | 2   | 02 21 00      |                         |
| 138,4                     | 65,6 | 35  | 1                       | 2   | 02 21 00      |                         |
| 138,4                     | 65,6 | 47,0  | 1                       | 2   | 02 21 00      |                         |
| 138,4                     | 65,6 | 55,5  | 1                       | 2   | 02 21 00      |                         |
| 176,8                     | 65,6 | 35  | 2                       | 3   | 02 22 00      |                         |
| 176,8                     | 65,6 | 47,0  | 2                       | 3   | 02 22 00      |                         |
| 176,8                     | 65,6 | 55,5  | 2                       | 3   | 02 22 00      |                         |
| 216,8                     | 65,6 | 35  | 2                       | 3   | 02 22 00      |                         |
| 216,8                     | 65,6 | 47,0  | 2                       | 3   | 02 22 00      |                         |
| 216,8                     | 65,6 | 55,5  | 2                       | 3   | 02 22 00      |                         |
| Kabelmanagement groß      |      |   |                         |   | 20            |                         |

Für LED-Beleuchtung siehe Lina Zubehör



# Variable Frontgestaltung

## LINA

| Darstellung<br>Maße in cm   |      | Beschreibung   | Naturbuche<br>gebürstet | Asteiche<br>gebürstet<br>Esche<br>gebürstet | Astnuss       | MDF deckend<br>lackiert |
|---|------|--|-------------------------|---|---------------|-------------------------|
|  |      | <p><b>Planungselement</b><br/>                     Korpushöhe = 81,6 cm<br/>                     Sockelhöhe = 5,0 cm<br/>                     Varianten: keine Mittelseite<br/>                     1 Mittelseite</p> <p>Mittelseite im Raster (Frontbreite zu Modell LINA)<br/>                     Alle Elemente bis Tiefe 47,0 cm auch als Hängeelement<br/>                     möglich!</p> |                         |   |               |                         |
| Breite  | Höhe | Tiefe  | M-Seite                 | Fächer                                      | Bestellnummer |                         |
| 40,0  | 81,6 | 35,0   | 0                       | 2   | 04 20 00      |                         |
| 40,0  | 81,6 | 47,0   | 0                       | 2   | 04 20 00      |                         |
| 60,0  | 81,6 | 35,0   | 0                       | 2   | 04 20 00      |                         |
| 60,0  | 81,6 | 47,0   | 0                       | 2   | 04 20 00      |                         |
| 80,0  | 81,6 | 35,0   | 0                       | 2   | 04 20 00      |                         |
| 80,0  | 81,6 | 47,0   | 0                       | 2   | 04 20 00      |                         |
| 98,4  | 81,6 | 35,0   | 1                       | 4   | 04 21 00      |                         |
| 98,4  | 81,6 | 47,0   | 1                       | 4   | 04 21 00      |                         |
| 118,4   | 81,6 | 35,0   | 1                       | 4   | 04 21 00      |                         |
| 118,4   | 81,6 | 47,0   | 1                       | 4   | 04 21 00      |                         |
| 138,4   | 81,6 | 35,0   | 1                       | 4   | 04 21 00      |                         |
| 138,4   | 81,6 | 47,0   | 1                       | 4   | 04 21 00      |                         |
| 158,4   | 81,6 | 35,0   | 1                       | 4   | 04 21 00      |                         |
| 158,4   | 81,6 | 47,0   | 1                       | 4   | 04 21 00      |                         |
| Kabelmanagement groß  |      |  |                         |   | 20            |                         |

Für LED-Beleuchtung siehe Lina Zubehör



# Variable Frontgestaltung

## LINA

| Darstellung<br>Maße in cm   |      | Beschreibung   | Naturbuche<br>gebürstet | Asteiche<br>gebürstet<br>Esche<br>gebürstet | Astnuss       | MDF deckend<br>lackiert |
|---|------|--|-------------------------|---|---------------|-------------------------|
|  |      | <p><b>Planungselement</b><br/>                     Korpushöhe = 97,6 cm<br/>                     Sockelhöhe = 5,0 cm<br/>                     Varianten: keine Mittelseite<br/>                     1 Mittelseite</p> <p>Mittelseite im Raster (Frontbreite zu Modell LINA)<br/>                     Alle Elemente bis Tiefe 47,0 cm auch als Hängeelement<br/>                     möglich!</p> |                         |   |               |                         |
| Breite  | Höhe | Tiefe  | M-Seite                 | Fächer                                      | Bestellnummer |                         |
| 60,0  | 97,6 | 35,0   | 0                       | 2   | 04 20 00      |                         |
| 60,0  | 97,6 | 47,0   | 0                       | 2   | 04 20 00      |                         |
| 98,4  | 97,6 | 35,0   | 1                       | 4   | 04 21 00      |                         |
| 98,4  | 97,6 | 47,0   | 1                       | 4   | 04 21 00      |                         |
| 138,4   | 97,6 | 35,0   | 1                       | 4   | 04 21 00      |                         |
| 138,4   | 97,6 | 47,0   | 1                       | 4   | 04 21 00      |                         |
| Kabelmanagement groß  |      |  |                         |   | 20            |                         |

Für LED-Beleuchtung siehe Lina Zubehör



# Variable Frontgestaltung

## LINA

| Darstellung<br>Maße in cm |       | Beschreibung  | Naturbuche<br>gebürstet | Asteiche<br>gebürstet<br>Esche<br>gebürstet | Astnuss       | MDF deckend<br>lackiert |
|---------------------------|-------|---|-------------------------|---|---------------|-------------------------|
|                           |       | <p><b>Planungselement</b><br/>                     Korpushöhe = 113,6 cm<br/>                     Sockelhöhe = 5,0 cm<br/>                     Varianten: keine Mittelseite<br/>                     1 Mittelseite</p> <p>Mittelseite im Raster (Frontbreite zu Modell LINA)<br/>                     Alle Elemente bis Tiefe 47,0 cm auch als Hängeelement<br/>                     möglich!</p> |                         |   |               |                         |
| Breite                    | Höhe  | Tiefe   | M-Seite                 | Fächer                                      | Bestellnummer |                         |
| 40,0                      | 113,6 | 35,0  | 0                       | 3   | 04 20 00      |                         |
| 40,0                      | 113,6 | 46,0  | 0                       | 3   | 04 20 00      |                         |
| 60,0                      | 113,6 | 35,0  | 0                       | 3   | 04 20 00      |                         |
| 60,0                      | 113,6 | 46,0  | 0                       | 3   | 04 20 00      |                         |
| 80,0                      | 113,6 | 35,0  | 0                       | 3   | 04 20 00      |                         |
| 80,0                      | 113,6 | 46,0  | 0                       | 3   | 04 20 00      |                         |
| 98,4                      | 113,6 | 35,0  | 1                       | 6   | 04 21 00      |                         |
| 98,4                      | 113,6 | 46,0  | 1                       | 6   | 04 21 00      |                         |
| 118,4                     | 113,6 | 35,0  | 1                       | 6   | 04 21 00      |                         |
| 118,4                     | 113,6 | 46,0  | 1                       | 6   | 04 21 00      |                         |
| 138,4                     | 113,6 | 35,0  | 1                       | 6   | 04 21 00      |                         |
| 138,4                     | 113,6 | 46,0  | 1                       | 6   | 04 21 00      |                         |
| 158,4                     | 113,6 | 35,0  | 1                       | 6   | 04 21 00      |                         |
| 158,4                     | 113,6 | 46,0  | 1                       | 6   | 04 21 00      |                         |
| Kabelmanagement groß      |       |   |                         |   | 20            |                         |

Für LED-Beleuchtung siehe Lina Zubehör



# Variable Frontgestaltung

## LINA

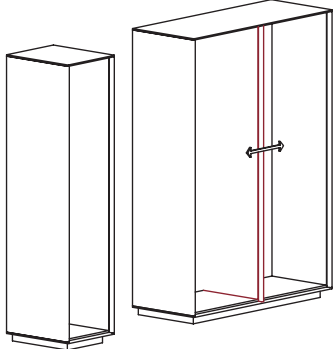
| Darstellung<br>Maße in cm |       | Beschreibung   | Naturbuche<br>gebürstet | Asteiche<br>gebürstet<br>Esche<br>gebürstet | Astnuss       | MDF deckend<br>lackiert |
|---------------------------|-------|--|-------------------------|---|---------------|-------------------------|
|                           |       | <p><b>Planungselement</b><br/>                     Korpushöhe = 129,6 cm / 145,6 cm<br/>                     Sockelhöhe = 5,0 cm<br/>                     Varianten: keine Mittelseite<br/>                     1 Mittelseite</p> <p>Mittelseite im Raster (Frontbreite zu Modell LINA)<br/>                     Alle Elemente bis Tiefe 47,0 cm auch als Hängeelement<br/>                     möglich!</p> |                         |   |               |                         |
| Breite                    | Höhe  | Tiefe  | M-Seite                 | Fächer                                      | Bestellnummer |                         |
| 60,0                      | 145,6 | 35,0   | 0                       | 3   | 07 20 00      |                         |
| 60,0                      | 145,6 | 47,0   | 0                       | 3   | 07 20 00      |                         |
| 98,4                      | 145,6 | 35,0   | 1                       | 6   | 07 21 00      |                         |
| 98,4                      | 145,6 | 47,0   | 1                       | 6   | 07 21 00      |                         |
| 118,4                     | 145,6 | 35,0   | 1                       | 6   | 07 21 00      |                         |
| 118,4                     | 145,6 | 47,0   | 1                       | 6   | 07 21 00      |                         |
| Kabelmanagement groß      |       |  |                         |   | 20            |                         |

Für LED-Beleuchtung siehe Lina Zubehör



# Variable Frontgestaltung

## LINA

| Darstellung<br>Maße in cm   |       | Beschreibung  | Naturbuche<br>gebürstet | Asteiche<br>gebürstet<br>Esche<br>gebürstet | Astnuss  | MDF deckend<br>lackiert |
|---|-------|---|-------------------------|---|----------|-------------------------|
|  |       | <b>Planungselement</b><br>Korpshöhe = 161,6 cm/ 177,7 cm/ 193,6 cm<br>Sockelhöhe = 5,0 cm<br>Varianten: keine Mittelseite<br>1 Mittelseite<br><br>Mittelseite im Raster (Frontbreite zu Modell LINA)<br>Alle Elemente bis Tiefe 47,0 cm auch als Hängeelement<br>möglich! |                         |   |          |                         |
|   |       | Breite  | Höhe                    | Tiefe                                       | M-Seite  | Fächer                  |
| 60,0  | 161,6 | 35,0  | 0                       | 4   | 07 20 00 |                         |
| 60,0  | 161,6 | 47,0  | 0                       | 4   | 07 20 00 |                         |
| 98,4  | 161,6 | 35,0  | 1                       | 8   | 07 21 00 |                         |
| 98,4  | 161,6 | 47,0  | 1                       | 8   | 07 21 00 |                         |
| 118,4   | 161,6 | 35,0  | 1                       | 8   | 07 21 00 |                         |
| 118,4   | 161,6 | 47,0  | 1                       | 8   | 07 21 00 |                         |
| 60,0  | 177,6 | 35,0  | 0                       | 4   | 07 20 00 |                         |
| 60,0  | 177,6 | 47,0  | 0                       | 4   | 07 20 00 |                         |
| 98,4  | 177,6 | 35,0  | 1                       | 8   | 07 21 00 |                         |
| 98,4  | 177,6 | 47,0  | 1                       | 8   | 07 21 00 |                         |
| 118,4   | 177,6 | 35,0  | 1                       | 8   | 07 21 00 |                         |
| 118,4   | 177,6 | 47,0  | 1                       | 8   | 07 21 00 |                         |
| 60,0  | 193,6 | 35,0  | 0                       | 5   | 07 20 00 |                         |
| 60,0  | 193,6 | 47,0  | 0                       | 5   | 07 20 00 |                         |
| 98,4  | 193,6 | 35,0  | 1                       | 10  | 07 21 00 |                         |
| 98,4  | 193,6 | 47,0  | 1                       | 10  | 07 21 00 |                         |
| 118,4   | 193,6 | 35,0  | 1                       | 10  | 07 21 00 |                         |
| 118,4   | 193,6 | 47,0  | 1                       | 10  | 07 21 00 |                         |
| Kabelmanagement groß  |       |   |                         |   | 20       |                         |

Für LED-Beleuchtung siehe Lina Zubehör



# Variable Frontgestaltung

## LINA

| Darstellung<br>Maße in cm   |       | Beschreibung  | Naturbuche<br>gebürstet | Asteiche<br>gebürstet<br>Esche<br>gebürstet | Astnuss |
|---|-------|---|-------------------------|---|---------|
|  |       | <b>Türen Holz</b><br>Preise inkl. Bänder und Griff/Tippbeschlag<br>Bitte wählen:<br>- Türanschlag (links/rechts)<br>- Griffposition (oben/mittig/unten) |                         |   |         |
|   |       | Breite  | Höhe                    | Bestellnummer                               |         |
| 40  | 32,0  | THL40   |                         |   |         |
| 40  | 48,0  | THL40   |                         |   |         |
| 40  | 64,0  | THL40   |                         |   |         |
| 40  | 80,0  | THL40   |                         |   |         |
| 40  | 96,0  | THL40   |                         |   |         |
| 40  | 112,0 | THL40   |                         |   |         |
| 40  | 128,0 | THL40   |                         |   |         |
| 50  | 32,0  | THL50   |                         |   |         |
| 50  | 48,0  | THL50   |                         |   |         |
| 50  | 64,0  | THL50   |                         |   |         |
| 50  | 80,0  | THL50   |                         |   |         |
| 50  | 96,0  | THL50   |                         |   |         |
| 50  | 112,0 | THL50   |                         |   |         |
| 50  | 128,0 | THL50   |                         |   |         |
| 60  | 32,0  | THL60   |                         |   |         |
| 60  | 48,0  | THL60   |                         |   |         |
| 60  | 64,0  | THL60   |                         |   |         |
| 60  | 80,0  | THL60   |                         |   |         |
| 60  | 96,0  | THL60   |                         |   |         |
| 60  | 112,0 | THL60   |                         |   |         |
| 60  | 128,0 | THL60   |                         |   |         |



## Variable Frontgestaltung

### LINA

| Darstellung<br>Maße in cm   |      | Beschreibung   | Naturbuche<br>gebürstet | Asteiche<br>gebürstet<br>Esche<br>gebürstet | Astnuss |
|---|------|--|-------------------------|---|---------|
|  |      | <b>Klappen Holz</b><br>Preise inkl. Bänder und Griff/ Tippbeschlag<br>- Klappe nur UNTEN möglich |                         |   |         |
|   |      | Höhe   | Höhe                    | Best. Nr.                                   |         |
| 40  | 16,0 | KHL40  |                         |   |         |
| 40  | 24,0 | KHL40  |                         |   |         |
| 40  | 32,0 | KHL40  |                         |   |         |
| 50  | 16,0 | KHL50  |                         |   |         |
| 50  | 24,0 | KHL50  |                         |   |         |
| 50  | 32,0 | KHL50  |                         |   |         |
| 60  | 16,0 | KHL60  |                         |   |         |
| 60  | 24,0 | KHL60  |                         |   |         |
| 60  | 32,0 | KHL60  |                         |   |         |
| 80  | 16,0 | KHL80  |                         |   |         |
| 80  | 24,0 | KHL80  |                         |   |         |
| 80  | 32,0 | KHL80  |                         |   |         |
| 100   | 16,0 | KHL100   |                         |   |         |
| 100   | 24,0 | KHL100   |                         |   |         |
| 100   | 32,0 | KHL100   |                         |   |         |
| 120   | 16,0 | KHL120   |                         |   |         |
| 120   | 24,0 | KHL120   |                         |   |         |
| 120   | 32,0 | KHL120   |                         |   |         |



# Variable Frontgestaltung

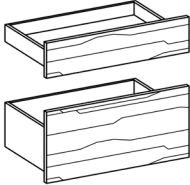
## LINA

| Darstellung<br>Maße in cm   |      |      | Beschreibung  | Naturbuche<br>gebürstet | Asteiche<br>gebürstet<br>Esche<br>gebürstet | Astnuss       |
|---|------|------|---|-------------------------|---|---------------|
|  |      |      | <b>Schubladen Holz</b><br>Preise inkl. Lade in Buche, Front, Griff /Tippbeschlag und Auszugsführung |                         |   |               |
|   |      |      | Breite  | Höhe                    | Tiefe                                       | Bestellnummer |
| 40  | 12,0 | 35,0 | LHL12   |                         |   |               |
|   |      | 47,0 |   |                         |   |               |
|   |      | 55,5 |   |                         |   |               |
| 40  | 16,0 | 35,0 | LHL16   |                         |   |               |
|   |      | 47,0 |   |                         |   |               |
|   |      | 55,5 |   |                         |   |               |
| 40  | 24,0 | 35,0 | LHL24   |                         |   |               |
|   |      | 47,0 |   |                         |   |               |
|   |      | 55,5 |   |                         |   |               |
| 40  | 32,0 | 35,0 | LHL32   |                         |   |               |
|   |      | 47,0 |   |                         |   |               |
|   |      | 55,5 |   |                         |   |               |
| 50  | 12,0 | 35,0 | LHL12   |                         |   |               |
|   |      | 47,0 |   |                         |   |               |
|   |      | 55,5 |   |                         |   |               |
| 50  | 16,0 | 35,0 | LHL16   |                         |   |               |
|   |      | 47,0 |   |                         |   |               |
|   |      | 55,5 |   |                         |   |               |
| 50  | 24,0 | 35,0 | LHL24   |                         |   |               |
|   |      | 47,0 |   |                         |   |               |
|   |      | 55,5 |   |                         |   |               |
| 50  | 32,0 | 35,0 | LHL32   |                         |   |               |
|   |      | 47,0 |   |                         |   |               |
|   |      | 55,5 |   |                         |   |               |
| 60  | 12,0 | 35,0 | LHL12   |                         |   |               |
|   |      | 47,0 |   |                         |   |               |
|   |      | 55,5 |   |                         |   |               |
| 60  | 16,0 | 35,0 | LHL16   |                         |   |               |
|   |      | 47,0 |   |                         |   |               |
|   |      | 55,5 |   |                         |   |               |
| 60  | 24,0 | 35,0 | LHL24   |                         |   |               |
|   |      | 47,0 |   |                         |   |               |
|   |      | 55,5 |   |                         |   |               |
| 60  | 32,0 | 35,0 | LHL32   |                         |   |               |
|   |      | 47,0 |   |                         |   |               |
|   |      | 55,5 |   |                         |   |               |



# Variable Frontgestaltung

## LINA

| Darstellung Maße in cm  |      |      | Beschreibung  | Naturbuche gebürstet | Asteiche gebürstet<br>Esche gebürstet | Astnuss              |
|---|------|------|---|----------------------|---------------------------------------|----------------------|
|  |      |      | <b>Schubladen Holz</b><br>Preise inkl. Lade in Buche, Front, Griff /Tippbeschlag und Auszugsführung |                      |                                       |                      |
|   |      |      | <b>Breite</b>   | <b>Höhe</b>          | <b>Tiefe</b>                          | <b>Bestellnummer</b> |
| 80  | 12,0 | 35,0 | LHL12   |                      |                                       |                      |
|   |      | 47,0 |   |                      |                                       |                      |
|   |      | 55,5 |   |                      |                                       |                      |
| 80  | 16,0 | 35,0 | LHL16   |                      |                                       |                      |
|   |      | 47,0 |   |                      |                                       |                      |
|   |      | 55,5 |   |                      |                                       |                      |
| 80  | 24,0 | 35,0 | LHL24   |                      |                                       |                      |
|   |      | 47,0 |   |                      |                                       |                      |
|   |      | 55,5 |   |                      |                                       |                      |
| 80  | 32,0 | 35,0 | LHL32   |                      |                                       |                      |
|   |      | 47,0 |   |                      |                                       |                      |
|   |      | 55,5 |   |                      |                                       |                      |
| 100   | 12,0 | 35,0 | LHL12   |                      |                                       |                      |
|   |      | 47,0 |   |                      |                                       |                      |
|   |      | 55,5 |   |                      |                                       |                      |
| 100   | 16,0 | 35,0 | LHL16   |                      |                                       |                      |
|   |      | 47,0 |   |                      |                                       |                      |
|   |      | 55,5 |   |                      |                                       |                      |
| 100   | 24,0 | 35,0 | LHL24   |                      |                                       |                      |
|   |      | 47,0 |   |                      |                                       |                      |
|   |      | 55,5 |   |                      |                                       |                      |
| 100   | 32,0 | 35,0 | LHL32   |                      |                                       |                      |
|   |      | 47,0 |   |                      |                                       |                      |
|   |      | 55,5 |   |                      |                                       |                      |
| 120   | 12,0 | 35,0 | LHL12   |                      |                                       |                      |
|   |      | 47,0 |   |                      |                                       |                      |
|   |      | 55,5 |   |                      |                                       |                      |
| 120   | 16,0 | 35,0 | LHL16   |                      |                                       |                      |
|   |      | 47,0 |   |                      |                                       |                      |
|   |      | 55,5 |   |                      |                                       |                      |
| 120   | 24,0 | 35,0 | LHL24   |                      |                                       |                      |
|   |      | 47,0 |   |                      |                                       |                      |
|   |      | 55,5 |   |                      |                                       |                      |
| 120   | 32,0 | 35,0 | LHL32   |                      |                                       |                      |
|   |      | 47,0 |   |                      |                                       |                      |
|   |      | 55,5 |   |                      |                                       |                      |



# Variable Frontgestaltung

## LINA

| Darstellung<br>Maße in cm   |       | Beschreibung  | Naturbuche<br>gebürstet | Asteiche<br>gebürstet<br>Esche<br>gebürstet | Astnuss |
|---|-------|---|-------------------------|---|---------|
|  |       | <b>Türen Lack/Farbglas</b><br>Preise inkl. Bänder und Griff/Tipbeschlag<br>Bitte wählen:<br>- Türanschlag (links/rechts)<br>- Griffposition (oben/mittig/unten) |                         |   |         |
|   |       | Ausführung in Lack  |                         | Ausführung in Farbglas                      |         |
| Breite  | Höhe  | Bestellnummer   |                         | Bestellnummer                               |         |
| 40  | 32,0  | TLL40   |                         | TFL40                                       |         |
| 40  | 48,0  | TLL40   |                         | TFL40                                       |         |
| 40  | 64,0  | TLL40   |                         | TFL40                                       |         |
| 40  | 80,0  | TLL40   |                         | TFL40                                       |         |
| 40  | 96,0  | TLL40   |                         | TFL40                                       |         |
| 40  | 112,0 | TLL40   |                         | TFL40                                       |         |
| 40  | 128,0 | TLL40   |                         | TFL40                                       |         |
| 40  | 144,0 | TLL40   |                         | TFL40                                       |         |
| 40  | 160,0 | TLL40   |                         | TFL40                                       |         |
| 40  | 176,0 | TLL40   |                         | TFL40                                       |         |
| 40  | 192,0 | TLL40   |                         | TFL40                                       |         |
| 50  | 32,0  | TLL50   |                         | TFL50                                       |         |
| 50  | 48,0  | TLL50   |                         | TFL50                                       |         |
| 50  | 64,0  | TLL50   |                         | TFL50                                       |         |
| 50  | 80,0  | TLL50   |                         | TFL50                                       |         |
| 50  | 96,0  | TLL50   |                         | TFL50                                       |         |
| 50  | 112,0 | TLL50   |                         | TFL50                                       |         |
| 50  | 128,0 | TLL50   |                         | TFL50                                       |         |
| 50  | 144,0 | TLL50   |                         | TFL50                                       |         |
| 50  | 160,0 | TLL50   |                         | TFL50                                       |         |
| 50  | 176,0 | TLL50   |                         | TFL50                                       |         |
| 50  | 192,0 | TLL50   |                         | TFL50                                       |         |
| 60  | 32,0  | TLL60   |                         | TFL60                                       |         |
| 60  | 48,0  | TLL60   |                         | TFL60                                       |         |
| 60  | 64,0  | TLL60   |                         | TFL60                                       |         |
| 60  | 80,0  | TLL60   |                         | TFL6 0                                      |         |
| 60  | 96,0  | TLL60   |                         | TFL60                                       |         |
| 60  | 112,0 | TLL60   |                         | TFL60                                       |         |
| 60  | 128,0 | TLL60   |                         | TFL60                                       |         |
| 60  | 144,0 | TLL60   |                         | TFL60                                       |         |
| 60  | 160,0 | TLL60   |                         | TFL60                                       |         |
| 60  | 176,0 | TLL60   |                         | TFL60                                       |         |
| 60  | 192,0 | TLL60   |                         | TFL60                                       |         |



# Variable Frontgestaltung

## LINA

| Darstellung<br>Maße in cm   |      | Beschreibung  |  |                        |  |
|---|------|---|--|------------------------|--|
|  |      | <b>Klappen Lack/Farbglas</b><br>Preise inkl. Bänder und Griff/ Tippbeschlag<br>- Klappe nur UNTEN möglich |  |                        |  |
|   |      | Ausführung in Lack  |  | Ausführung in Farbglas |  |
| Breite  | Höhe | Best. Nr.   |  |                        |  |
| 40  | 16,0 | KLL40   |  | KFL40                  |  |
| 40  | 24,0 | KLL40   |  | KFL40                  |  |
| 40  | 32,0 | KLL40   |  | KFL40                  |  |
| 50  | 16,0 | KLL50   |  | KFL50                  |  |
| 50  | 24,0 | KLL50   |  | KFL50                  |  |
| 50  | 32,0 | KLL50   |  | KFL50                  |  |
| 60  | 16,0 | KLL60   |  | KFL60                  |  |
| 60  | 24,0 | KLL60   |  | KFL60                  |  |
| 60  | 32,0 | KLL60   |  | KFL60                  |  |
| 80  | 16,0 | KLL80   |  | KFL80                  |  |
| 80  | 24,0 | KLL80   |  | KFL80                  |  |
| 80  | 32,0 | KLL80   |  | KFL80                  |  |
| 100   | 16,0 | KLL100  |  | KFL100                 |  |
| 100   | 24,0 | KLL100  |  | KFL100                 |  |
| 100   | 32,0 | KLL100  |  | KFL100                 |  |
| 120   | 16,0 | KLL120  |  | KFL120                 |  |
| 120   | 24,0 | KLL120  |  | KFL120                 |  |
| 120   | 32,0 | KLL120  |  | KFL120                 |  |



# Variable Frontgestaltung

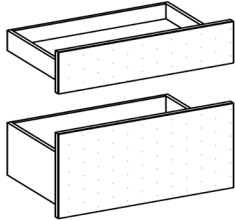
## LINA

| Darstellung<br>Maße in cm |      |       | Beschreibung   |  |                        |  |
|---------------------------|------|-------|--|--|------------------------|--|
|                           |      |       | <b>Schubladen Lack/Farbglas</b><br>Preise inkl. Lade in Buche, Front, Griff /Tippbeschlag und Auszugsführung |  |                        |  |
|                           |      |       | Ausführung in Lack   |  | Ausführung in Farbglas |  |
| Breite                    | Höhe | Tiefe | Bestellnummer  |  | Bestellnummer          |  |
| 40                        | 12,0 | 35,0  | LLL12  |  | LFL12                  |  |
|                           |      | 47,0  |  |  |                        |  |
|                           |      | 55,5  |  |  |                        |  |
| 40                        | 16,0 | 35,0  | LLL16  |  | LFL16                  |  |
|                           |      | 47,0  |  |  |                        |  |
|                           |      | 55,5  |  |  |                        |  |
| 40                        | 24,0 | 35,0  | LLL24  |  | LFL24                  |  |
|                           |      | 47,0  |  |  |                        |  |
|                           |      | 55,5  |  |  |                        |  |
| 40                        | 32,0 | 35,0  | LLL32  |  | LFL32                  |  |
|                           |      | 47,0  |  |  |                        |  |
|                           |      | 55,5  |  |  |                        |  |
| 50                        | 12,0 | 35,0  | LLL12  |  | LFL12                  |  |
|                           |      | 47,0  |  |  |                        |  |
|                           |      | 55,5  |  |  |                        |  |
| 50                        | 16,0 | 35,0  | LLL16  |  | LFL16                  |  |
|                           |      | 47,0  |  |  |                        |  |
|                           |      | 55,5  |  |  |                        |  |
| 50                        | 24,0 | 35,0  | LLL24  |  | LFL24                  |  |
|                           |      | 47,0  |  |  |                        |  |
|                           |      | 55,5  |  |  |                        |  |
| 50                        | 32,0 | 35,0  | LLL32  |  | LFL32                  |  |
|                           |      | 47,0  |  |  |                        |  |
|                           |      | 55,5  |  |  |                        |  |
| 60                        | 12,0 | 35,0  | LLL12  |  | LFL12                  |  |
|                           |      | 47,0  |  |  |                        |  |
|                           |      | 55,5  |  |  |                        |  |
| 60                        | 16,0 | 35,0  | LLL16  |  | LFL16                  |  |
|                           |      | 47,0  |  |  |                        |  |
|                           |      | 55,5  |  |  |                        |  |
| 60                        | 24,0 | 35,0  | LLL24  |  | LFL24                  |  |
|                           |      | 47,0  |  |  |                        |  |
|                           |      | 55,5  |  |  |                        |  |
| 60                        | 32,0 | 35,0  | LLL32  |  | LFL32                  |  |
|                           |      | 47,0  |  |  |                        |  |
|                           |      | 55,5  |  |  |                        |  |



# Variable Frontgestaltung

## LINA

| Darstellung Maße in cm  |      |       | Beschreibung   |  |                        |  |
|---|------|-------|--|--|------------------------|--|
|  |      |       | <b>Schubladen Lack/Farbglas</b><br>Preise inkl. Lade in Buche, Front, Griff /Tippbeschlag und Auszugsführung |  |                        |  |
|   |      |       | Ausführung in Lack   |  | Ausführung in Farbglas |  |
| Breite  | Höhe | Tiefe | Bestellnummer  |  | Bestellnummer          |  |
| 80  | 12,0 | 35,0  | LLL12  |  | LFL12                  |  |
|   |      | 47,0  |  |  |                        |  |
|   |      | 55,5  |  |  |                        |  |
| 80  | 16,0 | 35,0  | LLL16  |  | LFL16                  |  |
|   |      | 47,0  |  |  |                        |  |
|   |      | 55,5  |  |  |                        |  |
| 80  | 24,0 | 35,0  | LLL24  |  | LFL24                  |  |
|   |      | 47,0  |  |  |                        |  |
|   |      | 55,5  |  |  |                        |  |
| 80  | 32,0 | 35,0  | LLL32  |  | LFL32                  |  |
|   |      | 47,0  |  |  |                        |  |
|   |      | 55,5  |  |  |                        |  |
| 100   | 12,0 | 35,0  | LLL12  |  | LFL12                  |  |
|   |      | 47,0  |  |  |                        |  |
|   |      | 55,5  |  |  |                        |  |
| 100   | 16,0 | 35,0  | LLL16  |  | LFL16                  |  |
|   |      | 47,0  |  |  |                        |  |
|   |      | 55,5  |  |  |                        |  |
| 100   | 24,0 | 35,0  | LLL24  |  | LFL24                  |  |
|   |      | 47,0  |  |  |                        |  |
|   |      | 55,5  |  |  |                        |  |
| 100   | 32,0 | 35,0  | LLL32  |  | LFL32                  |  |
|   |      | 47,0  |  |  |                        |  |
|   |      | 55,5  |  |  |                        |  |
| 120   | 12,0 | 35,0  | LLL12  |  | LFL12                  |  |
|   |      | 47,0  |  |  |                        |  |
|   |      | 55,5  |  |  |                        |  |
| 120   | 16,0 | 35,0  | LLL16  |  | LFL16                  |  |
|   |      | 47,0  |  |  |                        |  |
|   |      | 55,5  |  |  |                        |  |
| 120   | 24,0 | 35,0  | LLL24  |  | LFL24                  |  |
|   |      | 47,0  |  |  |                        |  |
|   |      | 55,5  |  |  |                        |  |
| 120   | 32,0 | 35,0  | LLL32  |  | LFL32                  |  |
|   |      | 47,0  |  |  |                        |  |
|   |      | 55,5  |  |  |                        |  |



# Variable Frontgestaltung

## LINA

| Darstellung<br>Maße in cm   |       | Beschreibung   | Naturbuche<br>gebürstet |
|---|-------|--|-------------------------|
|  |       | <b>Türen Alurahmen (Verdeckter Beschlag)</b><br>Preise inkl. Bänder und Griff/Tippbeschlag<br>Bitte wählen:<br>- Türanschlag (links/rechts)<br>- Griffposition (oben/mittig/unten) |                         |
|   |       | Breite   | Höhe                    |
| 50  | 32,0  |  | TAL50                   |
| 50  | 48,0  |  | TAL50                   |
| 50  | 64,0  |  | TAL50                   |
| 50  | 80,0  |  | TAL50                   |
| 50  | 96,0  |  | TAL50                   |
| 50  | 112,0 |  | TAL50                   |
| 50  | 128,0 |  | TAL50                   |
| 50  | 144,0 |  | TAL50                   |
| 50  | 160,0 |  | TAL50                   |

**ACHTUNG: Bei Sondergröße pro Türe € 229**  
**Längere Lieferzeiten bei Sondergrößen möglich!**



# Variable Frontgestaltung

## LINA

| Darstellung<br>Maße in cm   |      | Beschreibung  | Naturbuche<br>gebürstet |
|---|------|---|-------------------------|
|  |      | <b>Klappe Alurahmen</b><br>Preise inkl. Bänder und Griff/Tippbeschlag<br>Klappe nur unten möglich |                         |
|   |      |   |                         |
| Breite  | Höhe | Bestellnummer   |                         |
| 40  | 16,0 | KAL40   |                         |
| 40  | 24,0 | KAL40   |                         |
| 40  | 32,0 | KAL40   |                         |
| 50  | 16,0 | KAL50   |                         |
| 50  | 24,0 | KAL50   |                         |
| 50  | 32,0 | KAL50   |                         |
| 60  | 16,0 | KAL60   |                         |
| 60  | 24,0 | KAL60   |                         |
| 60  | 32,0 | KAL60   |                         |
| 80  | 16,0 | KAL80   |                         |
| 80  | 24,0 | KAL80   |                         |
| 80  | 32,0 | KAL80   |                         |
| 100   | 16,0 | KAL100  |                         |
| 100   | 24,0 | KAL100  |                         |
| 100   | 32,0 | KAL100  |                         |
| 120   | 16,0 | KAL120  |                         |
| 120   | 24,0 | KAL120  |                         |
| 120   | 32,0 | KAL120  |                         |

**ACHTUNG: Bei Sondergröße  
Längere Lieferzeiten bei Sondergrößen möglich!**



# Variable Frontgestaltung

## LINA

| Darstellung<br>Maße in cm   |      |      | Beschreibung  | Naturbuche<br>gebürstet | Asteiche<br>gebürstet<br>Esche<br>gebürstet | Astnuss              |
|---|------|------|---|-------------------------|---|----------------------|
|  |      |      | <b>Schubladen Holz Rillenfräsung</b><br>nur Höhe 16 cm möglich<br>Preise inkl. Lade in Buche, Front, Griff /Tippbeschlag und Auszugsführung |                         |   |                      |
|   |      |      | <b>Breite</b>   | <b>Höhe</b>             | <b>Tiefe</b>                                | <b>Bestellnummer</b> |
| 40  | 16,0 | 35,0 | <b>LRL16</b>  |                         |   |                      |
|   |      | 47,0 |   |                         |   |                      |
|   |      | 55,5 |   |                         |   |                      |
| 50  | 16,0 | 35,0 | <b>LRL16</b>  |                         |   |                      |
|   |      | 47,0 |   |                         |   |                      |
|   |      | 55,5 |   |                         |   |                      |
| 60  | 16,0 | 35,0 | <b>LRL16</b>  |                         |   |                      |
|   |      | 47,0 |   |                         |   |                      |
|   |      | 55,5 |   |                         |   |                      |
| 80  | 16,0 | 35,0 | <b>LRL16</b>  |                         |   |                      |
|   |      | 47,0 |   |                         |   |                      |
|   |      | 55,5 |   |                         |   |                      |
| 100   | 16,0 | 35,0 | <b>LRL16</b>  |                         |   |                      |
|   |      | 47,0 |   |                         |   |                      |
|   |      | 55,5 |   |                         |   |                      |
| 120   | 16,0 | 35,0 | <b>LRL16</b>  |                         |   |                      |
|   |      | 47,0 |   |                         |   |                      |
|   |      | 55,5 |   |                         |   |                      |



# Riegellösungen

LINA

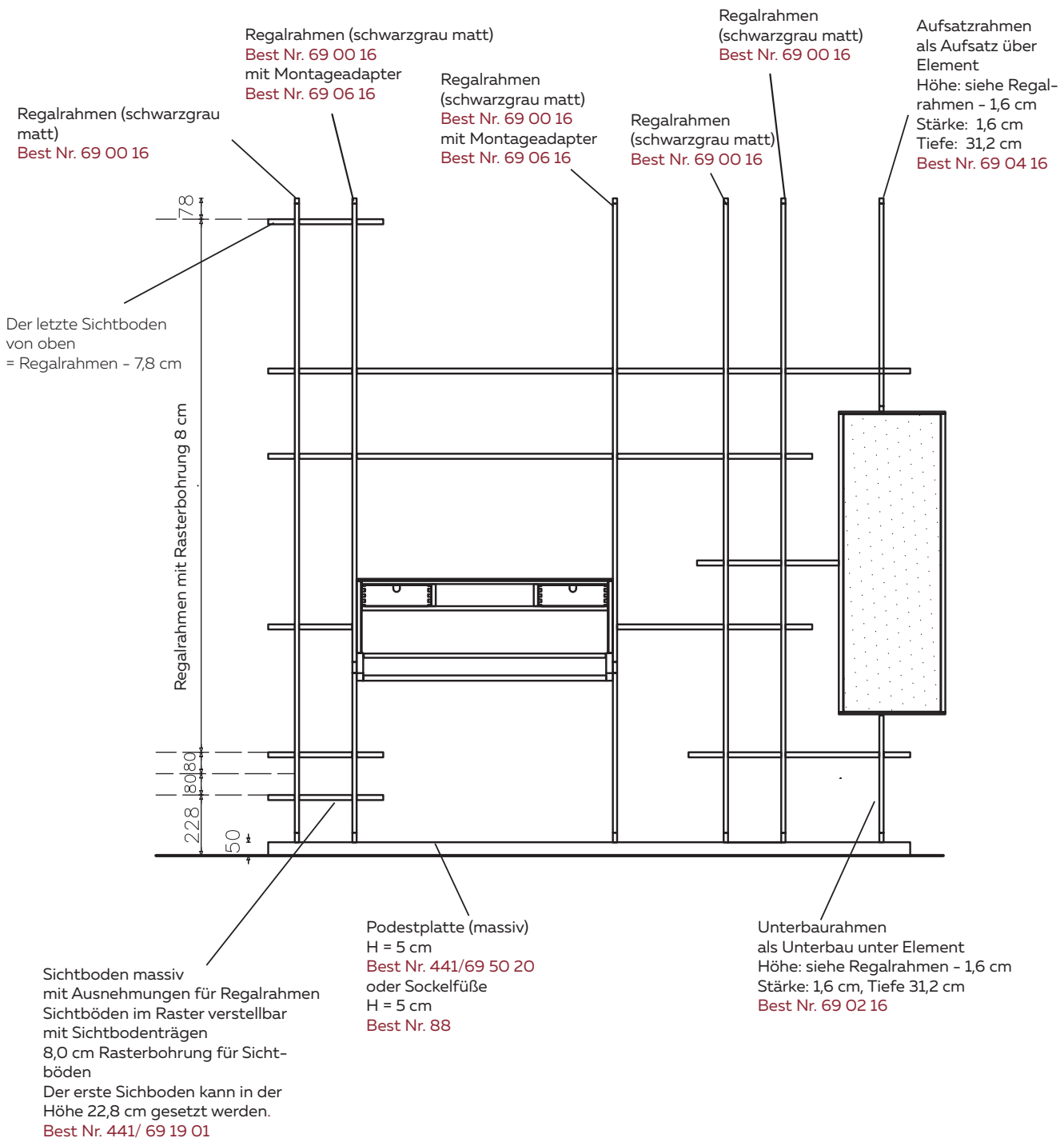




# Riegellösungen

## Produktbeschreibung

### LINA



**Achtung! Planungen mit lina Korpusmöbel und lina Riegellösungen: KEINE HÖHENKÜRZUNGEN möglich!**



# Riegellösungen

## LINA

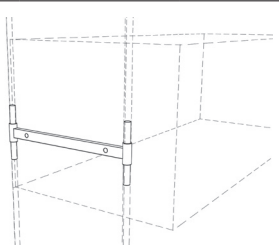
| Darstellung Maße in cm  |       |       | Beschreibung  | Metall |
|---|-------|-------|---|--------|
|  |       |       | <b>Regalrahmen</b><br>schwarzgrau matt beschichtet<br>Rundrohr DM = 1,6 cm<br>mit 8,0 cm Rasterbohrung für Sichtböden<br>inkl. Wandmontage<br>Bitte bei Bestellung Podestplatte oder Holzfüße mitbestellen!<br>Sonderhöhen nicht möglich! |        |
| Stärke  | Höhe  | Tiefe | Bestellnummer   |        |
| 1,6   | 17,6  | 31,2  | 441/69 00 16  |        |
| 1,6   | 33,6  | 31,2  | 69 00 16  |        |
| 1,6   | 49,6  | 31,2  | 69 00 16  |        |
| 1,6   | 65,6  | 31,2  | 69 00 16  |        |
| 1,6   | 81,6  | 31,2  | 69 00 16  |        |
| 1,6   | 97,6  | 31,2  | 69 00 16  |        |
| 1,6   | 113,6 | 31,2  | 69 00 16  |        |
| 1,6   | 129,6 | 31,2  | 69 00 16  |        |
| 1,6   | 145,6 | 31,2  | 69 00 16  |        |
| 1,6   | 161,6 | 31,2  | 69 00 16  |        |
| 1,6   | 177,6 | 31,2  | 69 00 16  |        |
| 1,6   | 193,6 | 31,2  | 69 00 16  |        |
| 1,6   | 209,6 | 31,2  | 69 00 16  |        |
| 1,6   | 225,6 | 31,2  | 69 00 16  |        |
| 1,6   | 241,6 | 31,2  | 69 00 16  |        |

|    | <b>Aufsatzrahmen</b><br>als Aufsatz über Element<br>Höhe: siehe Regalrahmen - 1,6 cm<br>Stärke: 1,6 cm, Tiefe 31,2 cm   |                   |          |                   |                   |
|---|---|-------------------|----------|-------------------|-------------------|
|   | <table border="1"> <thead> <tr> <th>Bestellnummer</th> <td></td> </tr> </thead> <tbody> <tr> <td>69 04 16</td> <td>siehe Regalrahmen</td> </tr> </tbody> </table> | Bestellnummer     |          | 69 04 16          | siehe Regalrahmen |
|   | Bestellnummer   |                   |          |                   |                   |
|   | 69 04 16  | siehe Regalrahmen |          |                   |                   |
| <b>Zwischenrahmen</b><br>zwischen zwei Elemente<br>Höhe: siehe Regalrahmen - 1,6 cm<br>Stärke: 1,6 cm, Tiefe 31,2 cm  |   |                   |          |                   |                   |
| <table border="1"> <thead> <tr> <th>Bestellnummer</th> <td></td> </tr> </thead> <tbody> <tr> <td>69 08 16</td> <td>siehe Regalrahmen</td> </tr> </tbody> </table>                                   | Bestellnummer   |                   | 69 08 16 | siehe Regalrahmen |                   |
| Bestellnummer   |   |                   |          |                   |                   |
| 69 08 16  | siehe Regalrahmen   |                   |          |                   |                   |
| <b>Unterbaurahmen</b><br>als Unterbaurahmen unter Element<br>Höhe: siehe Regalrahmen - 1,6 cm<br>Stärke: 1,6 cm, Tiefe 31,2 cm<br><br>Bitte bei Bestellung Podestplatte oder Holzfüße mitbestellen! |   |                   |          |                   |                   |
| <table border="1"> <thead> <tr> <th>Bestellnummer</th> <td></td> </tr> </thead> <tbody> <tr> <td>69 02 16</td> <td>siehe Regalrahmen</td> </tr> </tbody> </table>                                   | Bestellnummer   |                   | 69 02 16 | siehe Regalrahmen |                   |
| Bestellnummer   |   |                   |          |                   |                   |
| 69 02 16  | siehe Regalrahmen   |                   |          |                   |                   |



# Riegellösungen

## LINA

| Darstellung<br>Maße in cm   |      |       | Beschreibung   | Naturbuche<br>gebürstet | Asteiche<br>gebürstet<br>Esche<br>gebürstet | Astnuss |
|---|------|-------|--|-------------------------|---|---------|
|  |      |       | <p><b>Regalrahmen mit Montageadapter</b><br/>Montagemöglichkeit für Sekretär oder Elemente zwischen 2 Regalrahmen individuell im Regalraster planbar</p> <p>Höhe: siehe Regalrahmen</p> <p>Bitte Position des Adapters bei Bestellung genau angeben!</p> |                         |   |         |
| Stärke  | Höhe | Tiefe | Bestellnummer  |                         |   |         |
| 1,6   |      | 31,2  | 69 06 16   |                         |   |         |

|  |      |       | <p><b>1 Garnitur Holzfüße für Regalrahmen</b></p> |  |  |  |
|--|------|-------|---|--|--|--|
| Stärke   | Höhe | Tiefe | Bestellnummer                                     |  |  |  |
| 1,6  | 5,0  |       | 88  |  |  |  |

|  |      |       | <p><b>Podestplatten (massiv)</b><br/>Gesamthöhe 5 cm (inkl. Höhensteller, max. Ausgleichshöhe 1,5 cm)<br/>maximale Länge durchgehend 270 cm</p> |  |  |  |
|---|------|-------|---|--|--|--|
| Breite  | Höhe | Tiefe | Bestellnummer   |  |  |  |
| lfm   | 5,0  | 33,0  | 441/69 50 20  |  |  |  |
| Mindestwert   | 5,0  | 33,0  |   |  |  |  |

|  |      |       | <p><b>Sekretär Lina</b><br/>mit ausziehbarer Schreibplatte in Leder laut Kollektion<br/>Schreibplatte in Leder „rock“ (=Standard)<br/>darunter Stauraum für Schreibutensilien<br/>oben 2 Holzschütten</p> <p>zur Montage zwischen Regalrahmen mit Montageadapter<br/>inkl. integrierter Steckdose schwarz<br/>2 USB-Charger und einen Kabelanschluss<br/>Anschlusskabelänge 300 cm<br/>Spannung 230 V, Leistung max. 3.500 W</p> |  |  |  |
|---|------|-------|--|--|--|--|
| Breite  | Höhe | Tiefe | Bestellnummer  |  |  |  |
| 96,2  | 38,2 | 48,0  | 28 02 05   |  |  |  |



# Riegellösungen

## LINA

| Darstellung Maße in cm  |     |      | Beschreibung  | Naturbuche gebürstet | Asteiche gebürstet<br>Esche gebürstet | Astnuss              |
|---|-----|------|---|----------------------|---------------------------------------|----------------------|
|  |     |      | <b>Riegel (massiv)</b><br>1 LK vorne gerundet<br><br>Sichtböden verstellbar mit Sichtbodenträger<br><br>Mindestberechnung = 1 lfm<br>max Höhe in einem Stück: 2,75 cm |                      |                                       |                      |
|   |     |      | <b>Breite</b>   | <b>Höhe</b>          | <b>Tiefe</b>                          | <b>Bestellnummer</b> |
| 1,6   | lfm | 31,5 | 441/69 10 16  |                      |                                       |                      |

|  |     |      |   |             |              |                      |
|--|-----|------|---|-------------|--------------|----------------------|
|  |     |      | <b>Riegel MDF</b><br>1 LK vorne gerundet<br><br>Sichtböden verstellbar mit Sichtbodenträger!<br><br>Mindestberechnung = 1 lfm<br>max Höhe in einem Stück: 2,75 cm |             |              |                      |
|  |     |      | <b>Breite</b>   | <b>Höhe</b> | <b>Tiefe</b> | <b>Bestellnummer</b> |
| 1,6  | lfm | 31,5 | 441/69 10 17  |             |              |                      |

|   |     |      |  |             |              |                      |
|---|-----|------|--|-------------|--------------|----------------------|
|  |     |      | <b>Sichtboden (massiv)</b><br>mit Ausnehmungen für Regalrahmen<br>Sichtböden im Raster verstellbar mit Sichtbodenträger<br>maximale Länge durchgehend 270 cm, Mindestbreite 15 cm<br><br>Bitte genau die Position des Sichtbodens angeben! |             |              |                      |
|   |     |      | <b>Breite</b>  | <b>Höhe</b> | <b>Tiefe</b> | <b>Bestellnummer</b> |
| 40,0  | 1,9 | 29,0 | 441/69 19 01   |             |              |                      |
| 60,0  | 1,9 | 29,0 | 69 19 02   |             |              |                      |
| 80,0  | 1,9 | 29,0 | 69 19 03   |             |              |                      |
| 100,0   | 1,9 | 29,0 | 69 19 04   |             |              |                      |
| lfm   | 1,9 | 29,0 | 69 19 09   |             |              |                      |



# Paneele/ Borde

## LINA

| Darstellung Maße in cm      |      |       | Beschreibung   | Naturbuche gebürstet | Asteiche gebürstet<br>Esche gebürstet | Astnuss |
|-----------------------------|------|-------|--|----------------------|---------------------------------------|---------|
|                             |      |       | <b>Steckbord (massiv)</b><br>freitragend mit Steckbeschlag<br>Übertiefen auf Anfrage bis max. 35,8 cm möglich, ab Tiefe 25,1 cm mit Stützbügel |                      |                                       |         |
| Breite                      | Höhe | Tiefe | Bestellnummer  | per lfm              |                                       |         |
| lfm                         | 2,2  | 25,0  | 111/69 40 07   |                      |                                       |         |
| lfm                         | 2,8  | 25,0  | 111/69 40 08   |                      |                                       |         |
| für Schräge laut Maßangaben |      |       | 11   |                      |                                       |         |

| Darstellung        |      |       | Beschreibung   | Holz (alle Holzarten) | MDF matt lackiert |
|--------------------|------|-------|--|-----------------------|-------------------|
|                    |      |       | <b>Rückwandpaneel</b><br>Tischlerplatte massiv umleimt und quer furniert<br>inkl. Einhängvorrichtung und Abdeckung seitlich und oben<br>Bei Bestellung bitte genaue Maßangaben anführen. |                       |                   |
| Breite             | Höhe | Tiefe | Bestellnummer  | per m <sup>2</sup>    |                   |
|                    |      | 5,0   | 111/63 09 00   |                       |                   |
| Mindestwert jedoch |      |       |  |                       |                   |

| Darstellung        |      |       | Beschreibung  | Holz (alle Holzarten) | MDF matt lackiert |
|--------------------|------|-------|---|-----------------------|-------------------|
|                    |      |       | <b>Rückwandpaneel</b><br>Tischlerplatte massiv umleimt und quer furniert<br>Breite in einem Stück max. 130,0 cm<br>Bei Bestellung bitte genaue Maßangaben anführen.<br>Abdeckung seitlich und oben mit 3 cm Absetzung nach innen.<br>Beleuchtung an den Seitenkanten gegen möglich.<br>Oberfläche in Holz oder MDF lackiert.<br>Bitte bei Bestellung angeben! |                       |                   |
| Breite             | Höhe | Tiefe | Bestellnummer   | per m <sup>2</sup>    |                   |
|                    |      | 5,0   | 111/63 12 00  |                       |                   |
| Mindestwert jedoch |      |       |   |                       |                   |

| Darstellung                         |  |  | Beschreibung  | Bestellnummer | per lfm |
|-------------------------------------|--|--|---|---------------|---------|
|                                     |  |  | <b>LED-Lichtband für Rückwandpaneel</b><br>Einbau bei Rückwandpaneel in oberer Kante und den seitlichen Kanten möglich<br>Lichtfarbe: 3200 K warmweiß<br>5,8 Watt per lfm | 84 08 10      |         |
| LED-Lichtband per lfm, inkl. Einbau |  |  |   |               |         |

**Steuerung bitte separat bestellen!**



# Zubehör

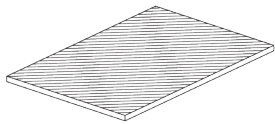
LINA

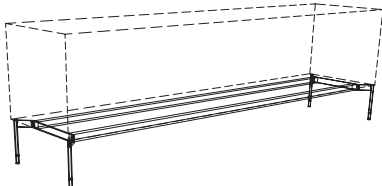





## Zubehör

### LINA

| Darstellung<br>Maße in cm   |      |                   | Beschreibung                        |  |
|---|------|-------------------|-------------------------------------|--|
|  |      |                   | <b>Innenfächer Parsolglas braun</b> |  |
| bis Element Breite  | Höhe | bis Element Tiefe | Bestellnummer                       |  |
| 40,0  | 0,8  | 35,0              | 111/69 72 22                        |  |
| 60,0  | 0,8  | 35,0              | 69 72 23                            |  |
| 40,0  | 0,8  | 47,0              | 69 72 32                            |  |
| 60,0  | 0,8  | 47,0              | 69 72 33                            |  |

|    |  | <b>Fußgestell in Metall schwarzgrau matt</b> |  |
|---|--|--|--|
| <p>Holzfüße in der Holzart des Elements bzw. der Front<br/>           Höhe 21 cm passend zu allen Elementbreiten bis 238,4 cm und<br/>           Elementtiefe 39 cm, 47 cm und 55,5 cm<br/> <i>Ab Elementbreite 190,1 cm mit zusätzlichem Stützfuß im<br/>           hinteren Bereich des Elements!</i></p> |  |  |  |
|   |  | Bestellnummer                                |  |
| Elementtiefe 39,0 cm  |  | 87   |  |
| Elementtiefe 47,0 cm  |  | 87   |  |
| Elementtiefe 55,5 cm  |  | 87   |  |

|  |  | <b>LED-Rückwandbeleuchtung</b> |           |
|---|--|--------------------------------|-----------|
| auf Glasfächer montiert, 12 Volt  |  |                                |           |
|   |  | Bestellnummer                  | per Stück |
| Glaskantenlänge 36,2 cm (2,1 Watt)  |  | 441/84 01 33                   |           |
| Glaskantenlänge 76,2 cm (5 Watt)  |  | 441/84 01 37                   |           |

|  |  | <b>ZUSÄTZLICHER LED-POINT</b> |           |
|---|--|-------------------------------|-----------|
| zur Ergänzung für Beleuchtungssystem,<br>bis 45° schwenkbar, 1,5 Watt, 12 Volt      |  |                               |           |
|   |  | Bestellnummer                 | per Stück |
|   |  | 111/84 13 10                  |           |

|    |  | <b>Infrarot Repeater</b> |           |
|---|--|--------------------------|-----------|
| ermöglicht die Bedienung von TV-Geräten bei geschlossener Klapp-<br>pestandarmäßig in der Außenseite des jeweiligen Klappenelements<br>eingebaut. Kann auch mit einem Aufsteller am Möbel platziert werden<br>- Bitte um Bekanntgabe! |  |                          |           |
|   |  | Bestellnummer            | per Stück |
|   |  | 84 10 10                 |           |

| Steuerung der Beleuchtung wahlweise mit (bitte mitbestellen):<br>inkl. Trafo (12 Volt, 2 m Anschlusskabel) |  |    |
|--|--|----|
| Steuerung durch bauseitigen Schalter   |  | 08 |
| Sensorschalter dimmbar max. 36 Watt  |  | 03 |
| Komfort-Fernbedienung (Steuerung auch per<br>mobilem Endgerät möglich) max. 60 Watt                        |  | 10 |
| Abschlag für nicht benötigte<br>Fernbedienung  |  |    |