

Möbel LETZ

Finden und Wohlfühlen



Typenplan

PN-IN16012 von Polinova - Ledersofa Variante links greystone

Wichtiger Hinweis für Sie

Etwaige Hinweise des Herstellers in dieser Produktinformation, die sich auf die Gewährleistung beziehen, haben für Sie keinerlei Bindungswirkung und können von Ihnen ignoriert werden. Ihre gesetzlichen Gewährleistungsrechte als Verbraucher uns gegenüber, als Ihrem Verkäufer, werden dadurch in keiner Weise berührt oder eingeschränkt. Sie können sich wegen aller Mängel jederzeit an uns wenden. Darüber hinaus gehende Herstellergarantien bleiben natürlich unberührt. Dieser Artikel wird hergestellt von POLINOVA polstermöbel gmbh & co. kg, Diepenauer Heide 1, 31603 Diepenau, Deutschland

Möbel Letz GmbH
Am Gewerbepark 11
06895 Zahna-Elster

Tel.: 035383 - 6018 50

Fax.: 035383 - 6018 17

Einzeltypenprogramm





Modellbeschreibung:

Gestell: Hartholz und andere Holzwerkstoffe
Sitz: Kaltschaum- bzw. Federkernpolsterung preisgleich wählbar, ummantelt mit Polstervlies auf dauerelastischen Wellenfedern
Boxspring-Polsterung / gegen Aufpreis lieferbar
 Taschenfederkern auf Bonell-Federkern mit hochwertigem Polyätherschaum ummantelt, mit Polstervlies auf dauerelastischen Wellenfedern inklusive Sitztiefenverstellung für individuelle Sitztiefe
Rücken: hochelastische Polstergurte mit hochwertigem Kaltschaum einzeln verstellbare Rückenpolster mit Rasterfunktion und Faltenoptimierung / **gegen Aufpreis lieferbar**
 Alle Typen sind im Rücken neecht bezogen!
Rücken echt gegen Aufpreis lieferbar
Armteil: mit Rasterverstellung / **gegen Aufpreis lieferbar**
Liegefläche: mit hochwertigem Matratzendrell bezogen / Metallgriff
Liegefläche echt gegen Aufpreis lieferbar
Leder: Modell ist nur einfarbig lieferbar



ca. Massangaben in cm

Höhe:	83-98 oder 85-100
Tiefe:	124
Sitzhöhe:	45 oder 47
Sitzhöhe Boxspring:	+2
Sitztiefe Standard:	79
Sitztiefe mit ST*:	59
Armlehne:	32

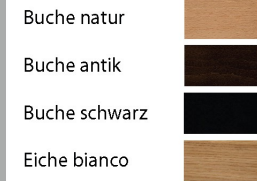
Fußausführungen preisgleich - Höhe ca. 4,5 cm oder 6 cm

Hinweis zu den wählbaren Füßen:
 Fußhöhe 4,5 cm = Sitzhöhe 45 cm
 Fußhöhe 6 cm = Sitzhöhe 47 cm



Sollte keine Angabe der Fußausführung erfolgen, bestätigen wir die Standardausführung:
 Metallfuß Rolle = Sitzhöhe ca. 45cm

Farbtöne für wählbare Holzfarben



Sitzqualitäten



Federkern



Kaltschaum



Boxspring
gegen Aufpreis
 +2cm Sitzhöhe

Liegefläche Bettauszug

bei Boxspring-Polsterung hat der Bettauszug eine geringe Maßabweichung in der Höhe zur Sitzfläche


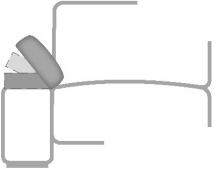
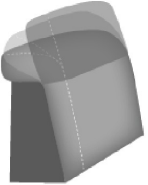
Bitte alle erforderlichen Vorgaben zu einer Bestellung beachten. Beginnen Sie Ihre Angaben mit der davorstehend linken Type. (Bitte Stellskizze mitsenden)

Die Nahtverarbeitung oder Notwendigkeit zusätzlicher/geänderter Nähte kann im Vergleich zwischen der Stoff-/Leder Ausführung unterschiedlich ausfallen. Faltenbildung ist ein normaler Prozess. Diese stellt keinen Qualitätsmangel dar, sondern ist modellbedingt gewollt und eine warentypische Eigenschaft.









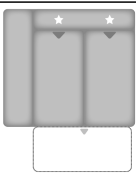
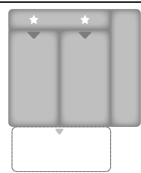
Alle Maßangaben sind ca. Maße und können geringfügig abweichen. Ausführungen der abgebildeten Modelle sowie deren Skizzen sind unverbindlich und können sich ändern. Technische Änderungen an unseren Produkten behalten wir uns vor. Gleiches gilt für Preisirrtümer. Maßgebend ist der aktuelle Stand der Kollektion. Die Liegeflächen-Maße (falls Schlaffunktion im Typenplan vorhanden) sind in Kombination von einem Querschläfer mit Armlehne und Spitzecke(SE) angegeben und ändern sich geringfügig in Kombination mit anderen Typen.











Holz ist ein Naturprodukt und evtl. Farbabweichungen oder Maserungen können nicht beeinflusst werden und stellen keinen Reklamationsgrund dar.

Hinweis für Träger von Herzschrittmachern: Alle eingebauten Elektromotoren entsprechen den DIN- und VDE Vorschriften. Wir empfehlen, um eventuellen Problemen vorzubeugen, den Arzt zu befragen.

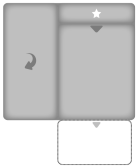
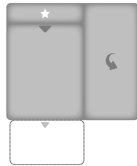








Beschreibung Funktionen	
<p>Sitztiefenverstellung (ST)</p>  <p>Durch leichtes Anheben und Vorziehen des Rückenkissens gestalten Sie eine weitere Sitztiefe. In der jeweiligen <u>Type inklusive</u> und nicht individuell bestellbar.</p>	<p>Armteil mit Rasterverstellung (AV) - gegen Aufpreis</p>  <p>möglich in allen Elementen</p>
<p>Kopfpolsterverstellung (KV) ★ - gegen Aufpreis</p>  <p>Einzel verstellbare Rückenpolster mit Rasterfunktion und Faltenoptimierung. In der jeweiligen (pro) <u>Type nur komplett</u> und nicht individuell bestellbar.</p>	




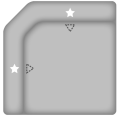
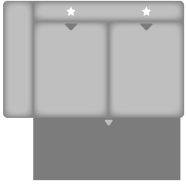
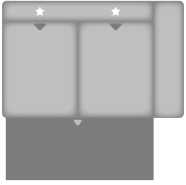
Nr.	Artikel	Bild	Beschreibung	Kombinationen											
				Stoff	100	100	120	120	140	140	160	160	180	180	
				Rücken echt	Rücken unecht	Rücken echt	Rücken unecht	Rücken echt	Rücken unecht	Rücken echt	Rücken unecht	Rücken echt	Rücken unecht		
				Kaltschaum + Federkern	Kaltschaum + Federkern	Kaltschaum + Federkern	Kaltschaum + Federkern	Kaltschaum + Federkern	Kaltschaum + Federkern	Kaltschaum + Federkern	Kaltschaum + Federkern	Kaltschaum + Federkern	Kaltschaum + Federkern	Kaltschaum + Federkern	Kaltschaum + Federkern
				Boxspring	Boxspring	Boxspring	Boxspring	Boxspring	Boxspring	Boxspring	Boxspring	Boxspring	Boxspring	Boxspring	Boxspring
Kombinationen															
1	siehe Beschreibung		<p>AVL CanFLST KV = Canape mit Sitztiefenverstellung, Kopfpolsterverstellung und aufklappbarem Bettkasten, Armteilverstellung links; 3ARST KV AVR = 3-Sitzer mit Sitztiefenverstellung, Kopfpolsterverstellung und Querschläfer-Funktion, Armteilverstellung rechts; XXL Hof = XXL-Hocker, aufklappbar</p> <p>Liegefläche: 237 x 145 cm</p>												
2	siehe Beschreibung		<p>AVL 3ALST KV = 3-Sitzer mit Sitztiefenverstellung, Kopfpolsterverstellung und Querschläfer-Funktion, Armteilverstellung links; SE KV = Spitzzecke mit Kopfpolsterverstellung; 1,5SSTAhoFR KV = 1,5-Sitzer mit Sitztiefenverstellung, Kopfpolsterverstellung, Schubkasten und aufklappbarem Anstelhocker rechts</p> <p>Liegefläche: 231 x 145 cm</p>												

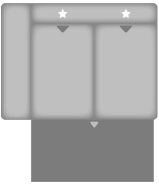

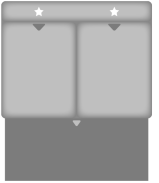
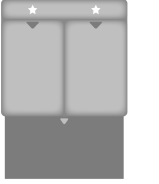
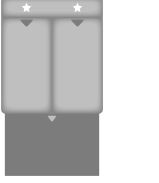

Nr.	Artikel	Bild	Nr.	Artikel	Bild	B	H	T	Beschreibung													
										Stoff	100	100	120	120	140	140	160	160	180	180		
										Rücken echt	Rücken unecht	Rücken echt	Rücken unecht	Rücken echt	Rücken unecht	Rücken echt	Rücken unecht	Rücken echt	Rücken unecht			
Sofa / Canapé																						
3	3ST					224		124	3-Sitzer mit Sitztiefenverstellung	-												
										-												
4	2,5ST					198		124	2,5-Sitzer mit Sitztiefenverstellung	-												
										-												
Abschlusselement																						
7	3LST		8	3RST		192		124	3-Sitzer mit Sitztiefenverstellung, Armlehne links oder rechts	-												
										-												
9	2,5LST		10	2,5RST		166		124	2,5-Sitzer mit Sitztiefenverstellung, Armlehne links oder rechts	-												
										-												
11	2LST		12	2RST		140		124	2-Sitzer mit Sitztiefenverstellung, Armlehne links oder rechts	-												
										-												
13	2SLST		14	2SRST		140		124	2-Sitzer mit Sitztiefenverstellung und Schubkasten, Armlehne links oder rechts	-												
										-												









Nr.	Artikel	Bild	Nr.	Artikel	Bild	B	H	T	Beschreibung												
										Stoff	100	100	120	120	140	140	160	160	180	180	
										Rücken echt	Rücken unecht	Rücken echt	Rücken unecht	Rücken echt	Rücken unecht	Rücken echt	Rücken unecht	Rücken echt	Rücken unecht	Rücken echt	Rücken unecht
	Kaltschaum + Federkern	Kaltschaum + Federkern	Kaltschaum + Federkern	Kaltschaum + Federkern	Kaltschaum + Federkern	Kaltschaum + Federkern	Kaltschaum + Federkern	Kaltschaum + Federkern	Kaltschaum + Federkern	Kaltschaum + Federkern	Kaltschaum + Federkern	Kaltschaum + Federkern	Kaltschaum + Federkern	Kaltschaum + Federkern							
	Boxspring	Boxspring	Boxspring	Boxspring	Boxspring	Boxspring	Boxspring	Boxspring	Boxspring	Boxspring	Boxspring	Boxspring	Boxspring	Boxspring							
14.1	1,5LST		14.2	1,5RST		114		124	1,5-Sitzer mit Sitztiefenverstellung, Armlehne links oder rechts	-											
										-											
14.3	1,5SLST		14.4	1,5SRST		114		124	1,5-Sitzer mit Sitztiefenverstellung und Schubkasten, Armlehne links oder rechts	-											
										-											
15	CanLST		16	CanRST		117		195	Canape mit Sitztiefenverstellung, Armlehne links oder rechts	-											
										-											
17	CanFLST		18	CanFRST		117		195	Canape mit Sitztiefenverstellung und aufklappbarem Bettkasten, Armlehne links oder rechts	-											
										-											
19	AhoL2ST		20	2STAhoR		166		124	2-Sitzer mit Sitztiefenverstellung und Anstellhocker links oder rechts	-											
										-											









Nr.	Artikel	Bild	Nr.	Artikel	Bild	B	H	T	Beschreibung													
										Stoff	100	100	120	120	140	140	160	160	180	180		
										Rücken echt	Rücken unecht	Rücken echt	Rücken unecht	Rücken echt	Rücken unecht	Rücken echt	Rücken unecht	Rücken echt	Rücken unecht	Rücken echt	Rücken unecht	
	Kaltschaum + Federkern	Kaltschaum + Federkern	Kaltschaum + Federkern	Kaltschaum + Federkern	Kaltschaum + Federkern	Kaltschaum + Federkern	Kaltschaum + Federkern	Kaltschaum + Federkern	Kaltschaum + Federkern	Kaltschaum + Federkern	Kaltschaum + Federkern	Kaltschaum + Federkern										
	Boxspring	Boxspring	Boxspring	Boxspring	Boxspring	Boxspring	Boxspring	Boxspring	Boxspring	Boxspring	Boxspring	Boxspring										
21	AhoFL2ST		22	2STAhoFR		166		124	2-Sitzer mit Sitztiefenverstellung und Anstellhocker aufklappbar links oder rechts	-												
										-												
25	AhoFL2SST		26	2SSTAhoFR		166		124	2-Sitzer mit Sitztiefenverstellung und Schubkasten, Anstellhocker aufklappbar links oder rechts	-												
										-												
27	AhoL1,5ST		28	1,5STAhoR		140		124	1,5-Sitzer mit Sitztiefenverstellung und Anstellhocker links oder rechts	-												
										-												
29	AhoFL1,5ST		30	1,5STAhoFR		140		124	1,5-Sitzer mit Sitztiefenverstellung und Anstellhocker aufklappbar links oder rechts	-												
										-												
31	AhoL1,5SST		32	1,5SSTAhoR		140		124	1,5-Sitzer mit Sitztiefenverstellung und Schubkasten, Anstellhocker links oder rechts	-												
										-												

Nr.	Artikel	Bild	Nr.	Artikel	Bild	B	H	T	Beschreibung													
										Stoff	100	100	120	120	140	140	160	160	180	180		
										Rücken echt + Federkern	Rücken unecht + Federkern	Rücken echt + Federkern	Rücken unecht + Federkern	Rücken echt + Federkern	Rücken unecht + Federkern	Rücken echt + Federkern	Rücken unecht + Federkern	Rücken echt + Federkern	Rücken unecht + Federkern	Rücken echt + Federkern	Rücken unecht + Federkern	
	Boxspring	Boxspring	Boxspring	Boxspring	Boxspring	Boxspring	Boxspring	Boxspring	Boxspring	Boxspring	Boxspring	Boxspring	Boxspring	Boxspring								
33	AhoFL1,5SST		34	1,5SSTAhoFR		140		124	1,5-Sitzer mit Sitztiefenverstellung und Schubkasten, Anstellocker aufklappbar links oder rechts	-												
35	AhoL1ST		36	1STAhoR		114		124	1-Sitzer mit Sitztiefenverstellung und Anstellocker links oder rechts	-												
37	AhoFL1ST		38	1STAhoFR		114		124	1-Sitzer mit Sitztiefenverstellung und Anstellocker aufklappbar links oder rechts	-												
41	AhoFL1SST		42	1SSTAhoFR		114		124	1-Sitzer mit Sitztiefenverstellung und Schubkasten, Anstellocker aufklappbar links oder rechts	-												
Zwischenelement																						
43	3ELST					160		124	3-Sitzer Zwischenelement mit Sitztiefenverstellung, ohne Armlehnen	-												
44	2,5ELST					134		124	2,5-Sitzer Zwischenelement mit Sitztiefenverstellung, ohne Armlehnen	-												

Nr.	Artikel	Bild	Nr.	Artikel	Bild	B	H	T	Beschreibung													
										Stoff	100	100	120	120	140	140	160	160	180	180		
										Rücken echt	Rücken unecht	Rücken echt	Rücken unecht	Rücken echt	Rücken unecht	Rücken echt	Rücken unecht	Rücken echt	Rücken unecht			
	Kaltschaum + Federkern	Kaltschaum + Federkern	Kaltschaum + Federkern	Kaltschaum + Federkern	Kaltschaum + Federkern	Kaltschaum + Federkern	Kaltschaum + Federkern	Kaltschaum + Federkern	Kaltschaum + Federkern	Kaltschaum + Federkern	Kaltschaum + Federkern	Kaltschaum + Federkern	Kaltschaum + Federkern	Kaltschaum + Federkern	Kaltschaum + Federkern							
	Boxspring	Boxspring	Boxspring	Boxspring	Boxspring	Boxspring	Boxspring	Boxspring	Boxspring	Boxspring	Boxspring	Boxspring	Boxspring	Boxspring	Boxspring							
45	2ELST					108		124	2-Sitzer Zwischenelement mit Sitztiefeinstellung, ohne Armlehnen	-												
										-												
46.1	1,5ELST					82		124	1,5-Sitzer Zwischenelement mit Sitztiefeinstellung, ohne Armlehnen	-												
										-												
Ecke																						
47	SE					120		120	Spitzecke - keine Sitztiefeinstellung möglich -	-												
										-												
47.1	SERR					120		120	Spitzecke mit Relaxrücken - keine Sitztiefeinstellung möglich -	-												
										-												
Bettcouch / Bett- /Liege- / Schlafsofa																						
48	3ALST		49	3ARST		192		124	3-Sitzer mit Sitztiefeinstellung und Querschläfer-Funktion, Armlehne links oder rechts Liegefläche: 231 x 145 cm	-												
										-												

Nr.	Artikel	Bild	Nr.	Artikel	Bild	B	H	T	Beschreibung													
										Stoff	100	100	120	120	140	140	160	160	180	180		
										Rücken echt + Federkern	Rücken unecht + Federkern	Rücken echt + Federkern	Rücken unecht + Federkern	Rücken echt + Federkern	Rücken unecht + Federkern	Rücken echt + Federkern	Rücken unecht + Federkern	Rücken echt + Federkern	Rücken unecht + Federkern	Rücken echt + Federkern		
	Boxspring	Boxspring	Boxspring	Boxspring	Boxspring	Boxspring	Boxspring	Boxspring	Boxspring	Boxspring	Boxspring	Boxspring	Boxspring	Boxspring								
50	2,5ALST		51	2,5ARST		166		124	2,5-Sitzer mit Sitztiefenverstellung und Querschläfer-Funktion, Armlehne links oder rechts Liegefläche: 205 x 145 cm	-												
52	3AELST					160		124	3-Sitzer Zwischenelement mit Sitztiefenverstellung und Querschläfer-Funktion, ohne Armlehnen Liegefläche: 152 x 145 cm	-												
53	2,5AELST					134		124	2,5-Sitzer Zwischenelement mit Sitztiefenverstellung und Querschläfer-Funktion, ohne Armlehnen Liegefläche: 126 x 145 cm	-												
54	2AELST					108		124	2-Sitzer Zwischenelement mit Sitztiefenverstellung und Querschläfer-Funktion, ohne Armlehnen Liegefläche: 100 x 145 cm	-												
Hocker																						
55	Ho					60	45 ODER 47	60	Hocker, fest gepolstert, nur mit Kaltschaum- polsterung lieferbar Ausnahme: Boxspring	-		-		-		-		-		-		
										-		-		-		-		-		-		

Nr.	Artikel	Bild	Nr.	Artikel	Bild	B	H	T	Beschreibung												
										Stoff	100	100	120	120	140	140	160	160	180	180	
										Rücken echt	Rücken unecht	Rücken echt	Rücken unecht	Rücken echt	Rücken unecht	Rücken echt	Rücken unecht	Rücken echt	Rücken unecht		
										Kaltschaum + Federkern	Kaltschaum + Federkern	Kaltschaum + Federkern	Kaltschaum + Federkern	Kaltschaum + Federkern	Kaltschaum + Federkern	Kaltschaum + Federkern	Kaltschaum + Federkern	Kaltschaum + Federkern	Kaltschaum + Federkern	Kaltschaum + Federkern	
										Boxspring	Boxspring	Boxspring	Boxspring	Boxspring	Boxspring	Boxspring	Boxspring	Boxspring	Boxspring	Boxspring	
56	HoF					60	45 ODER 47	60	Hocker, aufklappbar, nur mit Kaltschaum- polsterung lieferbar Ausnahme: Boxspring	-	-	-	-	-	-	-	-	-	-	-	
										-	-	-	-	-	-	-	-	-	-	-	
57	XXL Ho					129	45 ODER 47	64	XXL Hocker, fest gepolstert; nur mit Kaltschaum- polsterung lieferbar Ausnahme: Boxspring	-	-	-	-	-	-	-	-	-	-	-	
										-	-	-	-	-	-	-	-	-	-	-	
58	XXL HoF					129	45 ODER 47	64	XXL Hocker, aufklappbar; nur mit Kaltschaum- polsterung lieferbar Ausnahme: Boxspring	-	-	-	-	-	-	-	-	-	-	-	
										-	-	-	-	-	-	-	-	-	-	-	
Kissen																					
59	Kissen 50x50					50	50		Kissen	-	-	-	-	-	-	-	-	-	-	-	
										-	-	-	-	-	-	-	-	-	-	-	
60	Kissen 40x40					40	40		Kissen	-	-	-	-	-	-	-	-	-	-	-	
										-	-	-	-	-	-	-	-	-	-	-	
61	Nierenkissen					58	25		Nierenkissen	-	-	-	-	-	-	-	-	-	-	-	
										-	-	-	-	-	-	-	-	-	-	-	
61.1	Kissen 40x40 (Stoff)					40	40		Kissen 40x40 (Stoff)	-	-	-	-	-	-	-	-	-	-	-	
										-	-	-	-	-	-	-	-	-	-	-	
61.2	Kissen 50x50 (Stoff)					50	50		Kissen 50x50 (Stoff)	-	-	-	-	-	-	-	-	-	-	-	
										-	-	-	-	-	-	-	-	-	-	-	

Nr.	Artikel	Bild	Nr.	Artikel	Bild	B	H	T	Beschreibung													
										Stoff	100	100	120	120	140	140	160	160	180	180		
										Rücken echt + Federkern	Rücken unecht + Federkern	Rücken echt + Federkern	Rücken unecht + Federkern	Rücken echt + Federkern	Rücken unecht + Federkern	Rücken echt + Federkern	Rücken unecht + Federkern	Rücken echt + Federkern	Rücken unecht + Federkern	Rücken echt + Federkern	Rücken unecht + Federkern	
	Boxspring	Boxspring	Boxspring	Boxspring	Boxspring	Boxspring	Boxspring	Boxspring	Boxspring	Boxspring	Boxspring											
61.3	Kissen mit breiter Biese 52x52					52	52		Kissen mit breiter Biese	-	-	-	-	-	-	-	-	-	-	-	-	
61.4	Kissen mit breiter Biese 62x62					62	62		Kissen mit breiter Biese	-	-	-	-	-	-	-	-	-	-	-	-	
61.5	Kissen mit b. Biese 52x52 (St)					52	52		Kissen mit breiter Biese (Stoff)	-	-	-	-	-	-	-	-	-	-	-	-	
61.6	Kissen mit b. Biese 62x62 (St)					62	62		Kissen mit breiter Biese (Stoff)	-	-	-	-	-	-	-	-	-	-	-	-	
Zubehör / Kleinteile																						
62	Aufpreis AV Armteilverstellung								Aufpreis je AV Armteilverstellung	-	-	-	-	-	-	-	-	-	-	-	-	
63	Aufpreis KV Kopfpolsterverst.								* Aufpreis je Kopfpolsterverstellung (in einer Type nur komplett möglich)	-	-	-	-	-	-	-	-	-	-	-	-	
64	Aufpreis Liegefläche echt								Aufpreis für Liegefläche echt bezogen	-	-	-	-	-	-	-	-	-	-	-	-	
65	Leder 4,5m²								nur ganze Häute (ca. 4,5m2) Bitte beachten: Durch die vorhandenen Naturmerkmale können ca. 60-70% der Haut als Zuschnittfläche verwendet werden.	-	-	-	-	-	-	-	-	-	-	-	-	