

# Möbel LETZ

*Finden und Wohlfühlen*



## Typenplan

Stuhl 127 von ANREI - 4-Fuß-Stuhl in Astnuss, runde Beinform

### **Wichtiger Hinweis für Sie**

Etwaige Hinweise des Herstellers in dieser Produktinformation, die sich auf die Gewährleistung beziehen, haben für Sie keinerlei Bindungswirkung und können von Ihnen ignoriert werden. Ihre gesetzlichen Gewährleistungsrechte als Verbraucher uns gegenüber, als Ihrem Verkäufer, werden dadurch in keiner Weise berührt oder eingeschränkt. Sie können sich wegen aller Mängel jederzeit an uns wenden. Darüber hinaus gehende Herstellergarantien bleiben natürlich unberührt. Dieser Artikel wird hergestellt von Anrei - Reisinger Gesellschaft m.b.H., Markt 80, 4363

Möbel Letz GmbH  
Am Gewerbepark 11  
06895 Zahna-Elster

Tel.: 035383 - 6018 50

Fax.: 035383 - 6018 17

auf der nächsten Seite geht es weiter...

---




# *ECHT NATUR.*

---




## Lebensräume voll Freude & Schönheit

**ECHT ANREI.** Seit 125 Jahren leben wir im Herzen des oberösterreichischen Mühlviertels unsere Leidenschaft für kunstvoll verarbeitete, hochwertige Möbel. Unsere ganze Begeisterung gilt der Zufriedenheit und dem ehrlichen Ziel, Ihre Lebensräume mit Freude und Schönheit zu erfüllen. Wertvolle Vollholz- und Massivholzmöbel „Made in Austria“, handwerklich meisterhaft gefertigt und umweltbewusst veredelt - in ausdrucksstarkem modernen Design: **Das ist echte Natur von ANREI.**

# Stühle

| Darstellung<br>Maße in cm   |  |  | Beschreibung  |                                  |                 |                |
|---|--|--|---|----------------------------------|-----------------|----------------|
|    |  |  | <b>Drehstuhl 120</b><br>Metallgestell in schwarz matt<br><b>Schale komplett mit gleichem Stoff/Leder gepolstert</b><br><br>Stoffbedarf: 1,5 lfm/Stuhl (Breite 140 cm)<br>Sitzhöhe: 48,0 cm<br><br>Metallgestell in schwarz matt                                 |                                  |                 |                |
|   |  |  | Breite: 50,0  | Höhe: 88,0                       | Tiefe: 59,0     | Bestellnummer  |
| <b>Metallgestell schwarz matt beschichtet</b>                                       |  |  | <b>Gleiter<br/>Filz/Kunststoff</b>  |                                  |                 |                |
| Schale gepolstert Stoff I / Kundenstoff   |  |  | 111/86 12 01/02   |                                  |                 |                |
| Schale gepolstert Stoff II / Lederlook  |  |  | 86 12 01/02   |                                  |                 |                |
| Schale gepolstert Leder   |  |  | 86 12 01/02   |                                  |                 |                |
|   |  |  | <b>Stuhl 125</b><br>Metallgestell in schwarz matt<br><b>Schale komplett mit gleichem Stoff/Leder gepolstert</b><br><br>Stoffbedarf: 1,5 lfm/Stuhl (Breite 140 cm)<br>Sitzhöhe: 47,0 cm  |                                  |                 |                |
|   |  |  | Breite: 50,0  | Höhe: 87,0                       | Tiefe: 59,0     | Bestellnummer  |
| <b>Metallgestell schwarz matt beschichtet</b>                                       |  |  | <b>Gleiter<br/>Filz/Kunststoff</b>  |                                  |                 |                |
| Schale gepolstert Stoff I / Kundenstoff   |  |  | 111/86 12 52/54   |                                  |                 |                |
| Schale gepolstert Stoff II / Lederlook  |  |  | 86 12 52/54   |                                  |                 |                |
| Schale gepolstert Leder   |  |  | 86 12 52/54   |                                  |                 |                |
|  |  |  | <b>Stuhl 127</b><br>Holzfüße rund<br><b>Schale komplett mit gleichem Stoff/Leder gepolstert</b><br><br>Stoffbedarf: 1,5 lfm/Stuhl (Breite 140 cm)<br>Sitzhöhe: 47,0 cm<br><br>Für die Holzart Bergfichte werden Stühle in Naturbuche passend gebeizt verwendet. |                                  |                 |                |
|   |  |  | Breite: 50,0  | Höhe: 87,0                       | Tiefe: 59,0     | Bestellnummer  |
|   |  |  | <b>Gleiter<br/>Filz/Kunststoff</b>  | <b>Naturbuche<br/>Bergfichte</b> | <b>Asteiche</b> | <b>Astnuss</b> |
| Schale gepolstert Stoff I / Kundenstoff   |  |  | 111/86 12 71/72   |                                  |                 |                |
| Schale gepolstert Stoff II / Lederlook  |  |  | 86 12 71/72   |                                  |                 |                |
| Schale gepolstert Leder   |  |  | 86 12 71/72   |                                  |                 |                |

# Stühle

| Darstellung<br>Maße in cm   |  |  | Beschreibung   |                          |             |               |
|---|--|--|--|--------------------------|-------------|---------------|
|    |  |  | <b>Drehstuhl 120 RL</b><br>Metallgestell in schwarz matt<br>Sitz- und Lehnenausführung vorne Stoff I oder II<br>Schale rückseitig immer mit Leder<br><br>Stoffbedarf: 0,9 lfm/Stuhl (Breite 140 cm)<br>Lederbedarf: 0,7 m <sup>2</sup> /Stuhl<br>Sitzhöhe: 48,0 cm   |                          |             |               |
|   |  |  | Breite: 50,0   | Höhe: 88,0               | Tiefe: 59,0 | Bestellnummer |
| Metallgestell schwarz matt beschichtet  |  |  | Gleiter<br>Filz/Kunststoff   |                          |             |               |
| Stoffgruppe I und II/Kundenstoff  |  |  | 111/86 12 05/06  |                          |             |               |
|   |  |  | <b>Stuhl 125 RL</b><br>Metallgestell in schwarz matt<br>Sitz- und Lehnenausführung vorne Stoff I oder II<br>Schale rückseitig immer mit Leder<br><br>Stoffbedarf: 0,9 lfm/Stuhl (Breite 140 cm)<br>Lederbedarf: 0,7 m <sup>2</sup> /Stuhl<br>Sitzhöhe: 47,0 cm   |                          |             |               |
|   |  |  | Breite: 50,0   | Höhe: 87,0               | Tiefe: 59,0 | Bestellnummer |
| Metallgestell schwarz matt beschichtet  |  |  | Gleiter<br>Filz/Kunststoff   |                          |             |               |
| Stoffgruppe I und II/Kundenstoff  |  |  | 111/86 12 57/59  |                          |             |               |
|  |  |  | <b>Stuhl 127 RL</b><br>Holzfüße rund<br>Sitz- und Rückenauausführung Stoff I oder II<br>Schale rückseitig immer mit Leder<br><br>Stoffbedarf: 0,9 lfm/Stuhl (Breite 140 cm)<br>Lederbedarf: 0,7 m <sup>2</sup> /Stuhl<br>Sitzhöhe: 47,0 cm<br><br>Für die Holzart Bergfichte werden Stühle in<br>Naturbuche passend gebeizt verwendet. |                          |             |               |
|   |  |  | Breite: 50,0   | Höhe: 87,0               | Tiefe: 59,0 | Bestellnummer |
| Stoffgruppe I und II/Kundenstoff  |  |  | Gleiter<br>Filz/Kunststoff   | Naturbuche<br>Bergfichte | Asteiche    | Astnuss       |
|   |  |  | 111/86 12 75/76  |                          |             |               |

# Stühle

| Darstellung<br>Maße in cm   |                   |                    | Beschreibung   |                                  |                 |                |
|---|-------------------|--------------------|--|----------------------------------|-----------------|----------------|
|  |                   |                    | <b>Stuhl 128</b><br>Holzfüße eckig<br>Schale komplett mit dem gleichen Stoff/Leder gepolstert<br><br>Stoffbedarf: 1,5 lfm/Stuhl (Breite 140 cm)<br>Sitzhöhe: 47,0 cm<br><br>Für die Holzart Bergfichte werden Stühle in<br>Naturbuche passend gebeizt verwendet. |                                  |                 |                |
|   |                   |                    | <b>Gleiter<br/>Filz/<br/>Kunststoff</b>  | <b>Naturbuche<br/>Bergfichte</b> | <b>Asteiche</b> | <b>Astnuss</b> |
| <b>Breite: 50,0</b>   | <b>Höhe: 87,0</b> | <b>Tiefe: 59,0</b> | Bestellnummer  |                                  |                 |                |
| Schale gepolstert Stoff I / Kundenstoff   |                   |                    | 111/86 12 81/82  |                                  |                 |                |
| Schale gepolstert Stoff II / Lederlook  |                   |                    | 86 12 81/82  |                                  |                 |                |
| Schale gepolstert Leder   |                   |                    | 86 12 81/82  |                                  |                 |                |

# Stühle

| Darstellung<br>Maße in cm   |                   |                    | Beschreibung   |                                  |                 |                |
|---|-------------------|--------------------|--|----------------------------------|-----------------|----------------|
|  |                   |                    | <p><b>Stuhl 128 RL</b><br/>                     Holzfüße eckig<br/> <b>Sitz- und Rückenausführung Stoff I oder II</b><br/> <b>Schale rückseitig immer mit Leder</b></p> <p>Stoffbedarf: 0,9 lfm/Stuhl (Breite 140 cm)<br/>                     Lederbedarf: 0,7 m<sup>2</sup>/Stuhl<br/>                     Sitzhöhe: 47,0 cm</p> <p>Für die Holzart Bergfichte werden Stühle in<br/>                     Naturbuche passend gebeizt verwendet.</p> |                                  |                 |                |
|   |                   |                    | <b>Gleiter<br/>Filz/Kunststoff</b>   | <b>Naturbuche<br/>Bergfichte</b> | <b>Asteiche</b> | <b>Astnuss</b> |
| <b>Breite: 50,0</b>   | <b>Höhe: 87,0</b> | <b>Tiefe: 59,0</b> | <b>Bestellnummer</b>   |                                  |                 |                |
| Stoffgruppe I und II/Kundenstoff  |                   |                    | 111/86 12 85/86  |                                  |                 |                |