

# Möbel LETZ

*Finden und Wohlfühlen*



## Typenplan

Milano-Sleep von Nehl - Raumspar-Querbett Kernbuche Hochglanz weiß

### **Wichtiger Hinweis für Sie**

Etwaige Hinweise des Herstellers in dieser Produktinformation, die sich auf die Gewährleistung beziehen, haben für Sie keinerlei Bindungswirkung und können von Ihnen ignoriert werden. Ihre gesetzlichen Gewährleistungsrechte als Verbraucher uns gegenüber, als Ihrem Verkäufer, werden dadurch in keiner Weise berührt oder eingeschränkt. Sie können sich wegen aller Mängel jederzeit an uns wenden. Darüber hinaus gehende Herstellergarantien bleiben

Möbel Letz GmbH  
Am Gewerbepark 11  
06895 Zahna-Elster

Tel.: 035383 - 6018 50

Fax.: 035383 - 6018 17

# Milano-Sleep



www.nehl.de

## MODERNES WOHNEN LEICHT GEMACHT

MODERN LIVING

Milano-Sleep heißt Wohnambiente pur. Freuen Sie sich auf das abwechslungsreiche Spiel geradliniger Formen in moderner Optik.

Milano-Sleep stands for modern living. Enjoy the ambience created within your home using the diversity of the whole range.


★ ★ ★  
GERMAN MADE

aus 1 mach 2

when 1 becomes 2

## Ein Raum – VARIABLE NUTZUNG

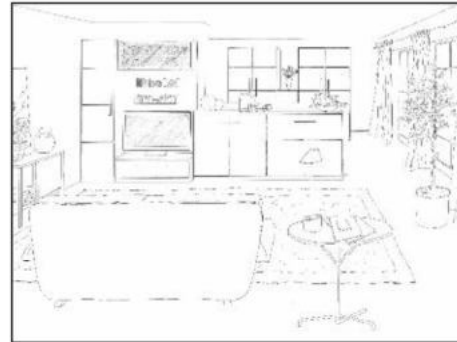
Wohnen und Schlafen auf kleinstem Raum, ohne auf Annehmlichkeiten verzichten zu müssen? Das geht – im Nu verwandeln Sie ein Wohnzimmer in ein Schlafzimmer. und wenn Sie den zusätzlichen Wohnraum als Gästezimmer, Jugendzimmer, als Ferienwohnung oder als Studio nutzen wollen – mit den Anbaumöbeln von Nehl alles kein Problem! Das Prinzip ist immer gleich: **aus 1 mach 2.**




Ferienwohnung  
holiday apartment

## ONE ROOM – VARIABLE USE

Practical and comfortable living and sleeping within one room where space is at a premium. With the Nehl range of furniture inclusive of the fold-away beds, a living area can be converted within seconds to a comfortable sleeping area. Ideal for guest rooms, children's rooms, holiday apartments and single studios. Literally **1 becomes 2.**



Single apartment  
single studio



Jugendzimmer  
children's room



Gästezimmer  
guestroom

aus 1 ➔ mach 2

when 1 ➔ becomes 2

## KOMBINATIONSVORSCHLÄGE

Auf den nächsten Seiten zeigen wir Ihnen eine kleine Auswahl gefragter Kombinationen. Die Typenangabe erfolgt von links nach rechts und von unten nach oben. Passendes Zubehör finden Sie auf den Seiten 56 und 57. Selbstverständlich können auch alle denkbaren individuellen Kombinationsideen umgesetzt werden. Sonderanfertigungen, wie z. B. Höhen-, Breiten- und Tiefenkürzungen stellen kein Problem dar. Sprechen Sie uns an.

Gern unterstützen wir Sie bei Ihrer individuellen Planung.

Sie erreichen uns:



035383 601819

Bei Bestellung geben Sie bitte die jeweilige Order-Nummer des Vorschlages an.

## PROPOSED COMBINATIONS

The following pages show a small choice of proven successful combinations. Other accessories see extras.

Why not plan your own exclusive and individual display. Tailormade items available, i.e. reductions in height, width and depth no problem for us. Just give us a call!

We will be pleased to assist you with your own individual planning.

You can reach us:



035383 601819

When you order please tell us the order-number of the proposed combination.

## DAS SPIEL MIT DEN FARBEN

Bei der Farbgestaltung haben Sie nahezu unbegrenzte Möglichkeiten:

Wählen Sie und kombinieren Sie aus

- 9 Korpusfarben
- 11 Frontflächenakzentuierungsfarben

Sie können dabei frei wählen, ob Ihre Typenzusammenstellung einfarbig oder mehrfarbig sein soll.

Jede Type, die im Frontbereich farblich zum Korpus abgesetzt werden kann, ist im Typenplan mit einem entsprechenden Vermerk gekennzeichnet. Für Ihr persönliches Farbspiel stehen Ihnen dabei folgende Ausführungen zur Verfügung:

### Die 9 Korpus-Farben



## COLOUR COORDINATION

A choice of colours giving unlimited possibilities


Choose and combine from:

- 9 Carcass finishes
- 11 Coordinated colours


Choose whether you wish to have one colour all over or a combination of colours.

All units that are available with coordinated coloured fronts are shown in the catalogue and clearly marked (colour coordination available). The following colour choices are available:


### 9 carcass colours



### Die 11 Frontflächen-Akzentuierungsfarben



### 11 colours for facias



### Die Preisfindung


Für Typen mit Frontakzentuierungen in den Farben **Weiß – Buche natur – Sand – Kernbuche – Eiche Struktur – Eiche San Remo – Lichtgrau – Schiefergrau – Artisan Eiche** finden Sie den IN-Preis jeweils in der rechten IN-Preisspalte.

Für Typen mit Frontakzentuierungen in den Farben **Hochglanz weiß und Salbei "Akzent"** finden Sie in dem Feld der jeweiligen Typenbeschreibung eine Aufpreis-IN-Nummer für jedes akzentuierbare Frontfeld.

### Price description

For units with matching colour coordination to **white – genuine beech – sand – grained beech – oak structure – oak san remo – light grey – slate grey – artisan oak** the identity numbers are shown in the right hand IN no. panel.

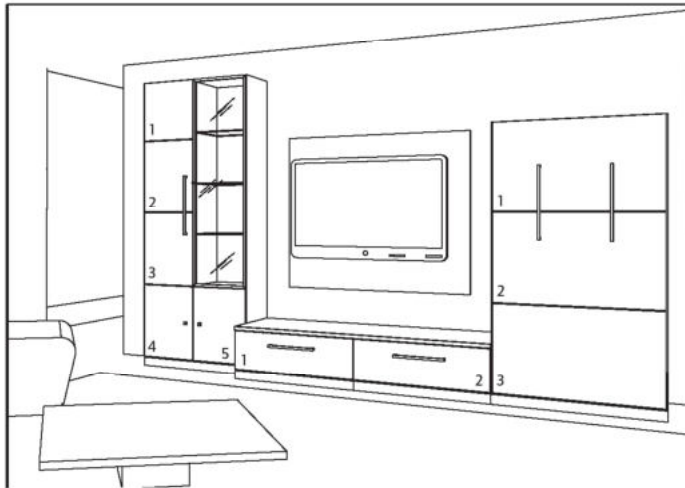
For highgloss front colour coordination in the following colours **highgloss white and sage "accent"** the identity number for each additional front section is shown as described in the diagramm.

Type	B	H	T	w	h	d		
5003	45	39	60	45	39	60		
	Unterteil 1 Schubkasten			base unit 1 drawer				
	Zubehör (Aufpreis) Kabeldurchlass			Extras (surcharge) cable exit			Type	IN
	1 Frontfeld akzentuierbar			1 x front panel (choose colour coordination)			11099	505
						506 (AP)		506 (s)

Geben Sie bei Ihrer Bestellung bitte genau an welches Frontfeld jeweils akzentuiert werden soll.

Please give exact details of where you require the front to be colour coordinated.

# Kombinationsvorschläge *combination proposals*

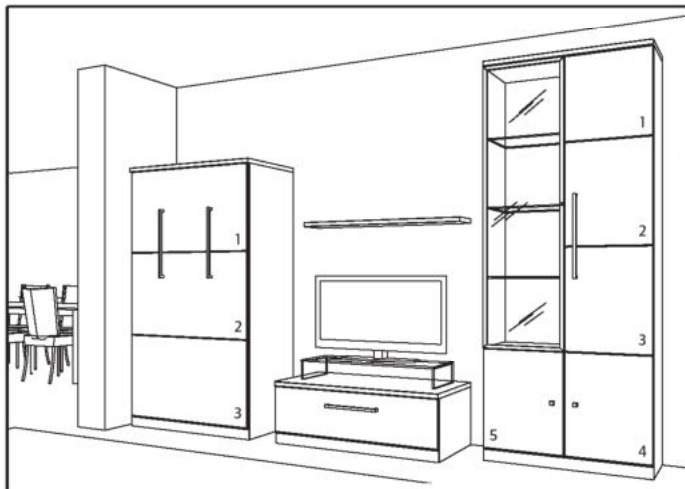


Liegefläche  
mattress size  
ca. 86 x 205 cm

B	H	T
w	h	d
369	226	60/224

Type
2240-R
5056
4920
1400

**Order No.**  
**20059.180**

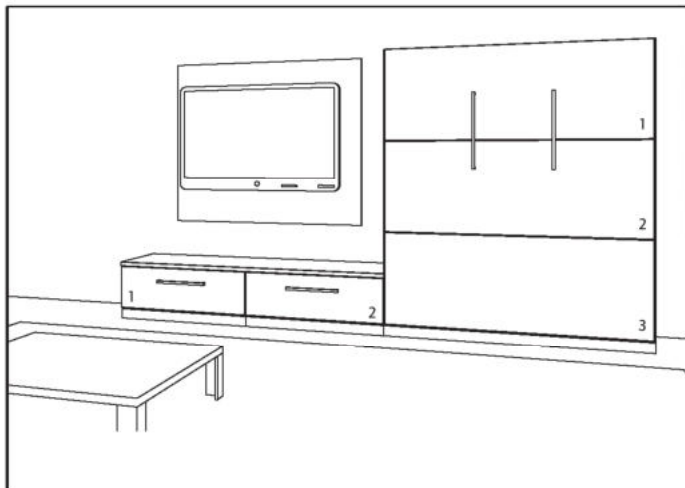


Liegefläche  
mattress size  
ca. 86 x 205 cm

B	H	T
w	h	d
337	229	60/224

Type
1400
5985
5030
5554
2240-L
5964

**Order No.**  
**20060.180**

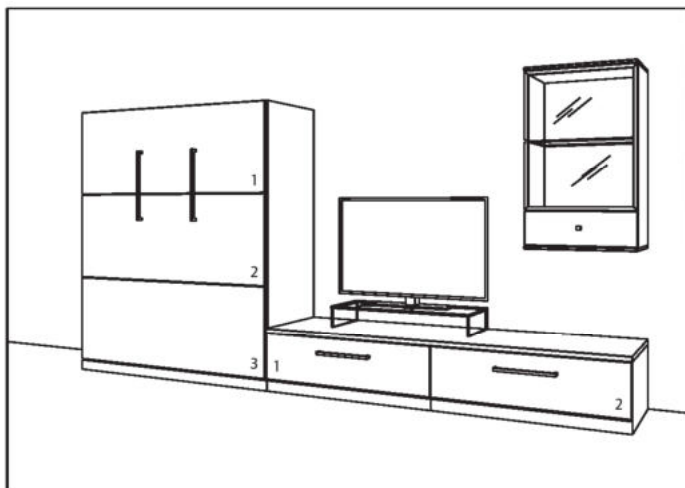


Liegefläche  
mattress size  
ca. 140 x 205 cm

B	H	T
w	h	d
333	179	60/224

Type
5056
4920
1440

**Order No.**  
**20058.180**

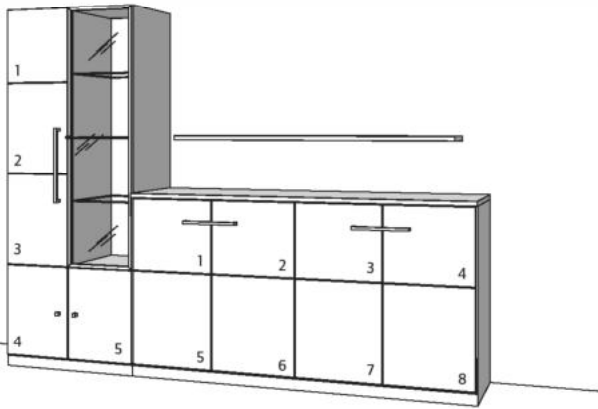


Liegefläche  
mattress size  
ca. 140 x 205 cm

B	H	T
w	h	d
369	190	60/224

Type
1440
5040
5633-R

**Order No.**  
**20080.180**

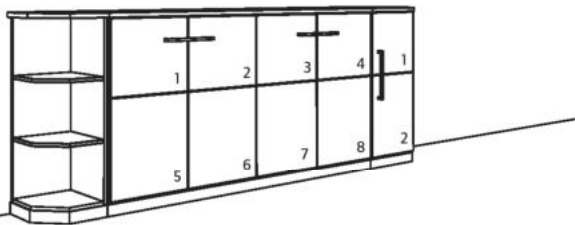


Liegefläche  
mattress size  
ca. 90 x 200 cm

B	H	T
w	h	d
304	226	40/127

**Type**  
2240-R  
4480  
5558

**Order No.**  
20070.180

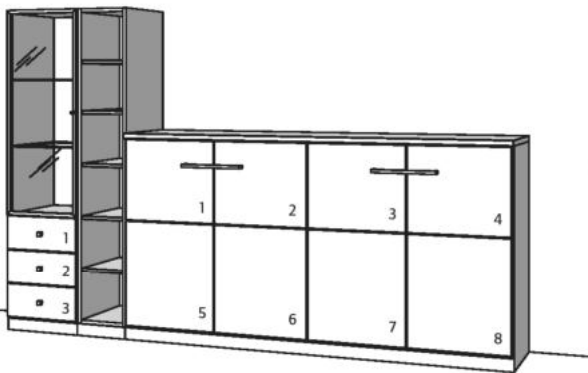


Liegefläche  
mattress size  
ca. 90 x 200 cm

B	H	T
w	h	d
299	111	40/127

**Type**  
4126-L  
4480  
4155-R

**Order No.**  
20075.180

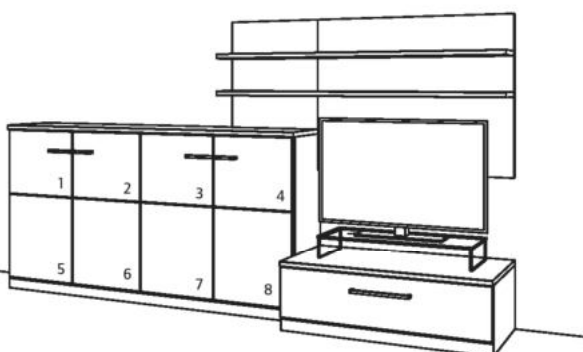


Liegefläche  
mattress size  
ca. 90 x 200 cm

B	H	T
w	h	d
289	179	40/127

**Type**  
1178-L  
1100  
4480

**Order No.**  
20071.180



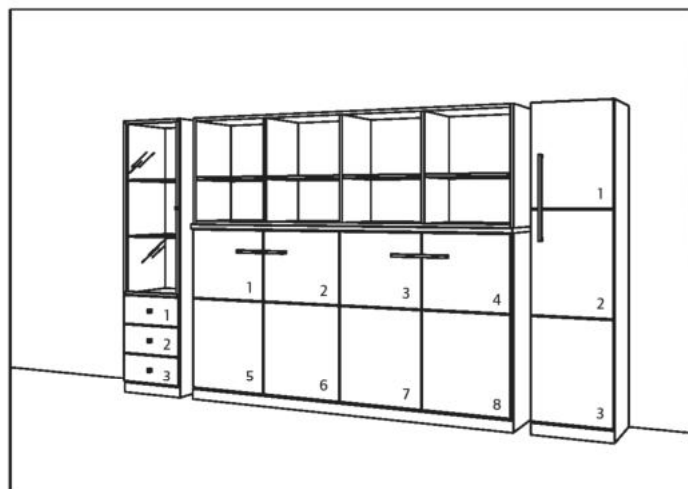
Liegefläche  
mattress size  
ca. 90 x 200 cm

B	H	T
w	h	d
334	180	40/127

**Type**  
4480  
5909  
5916  
5558  
5031

**Order No.**  
20072.180

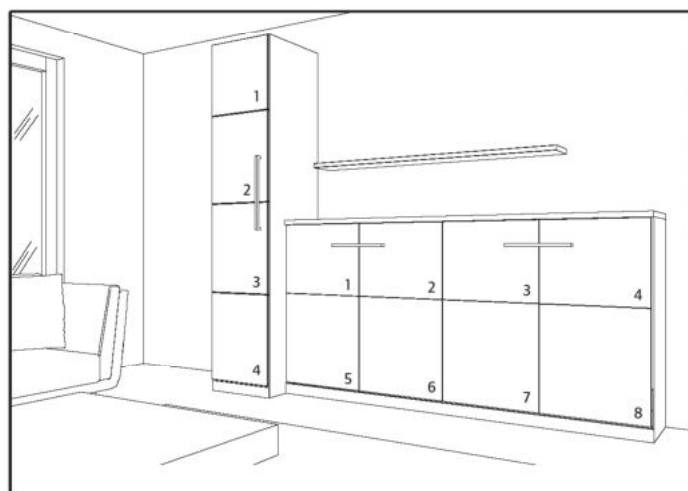
# Kombinationsvorschläge *combination proposals*



Liegefläche  
mattress size  
ca. 90 x 200 cm

B	H	T
w	h	d
324	179	40/127
304 (zusammengestellt)		

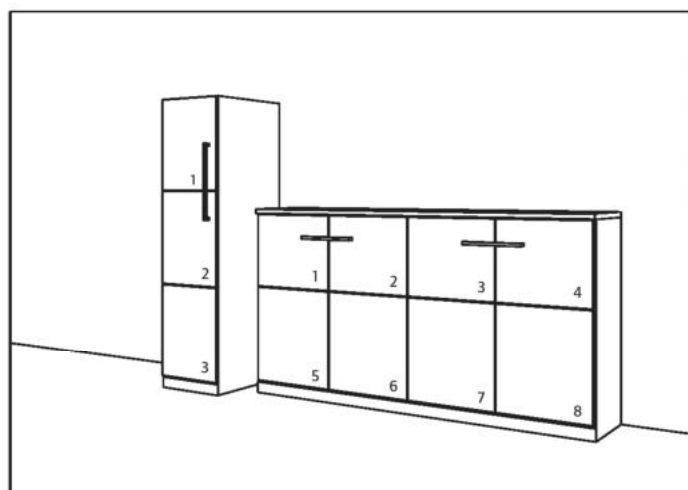
**Type**  
1178-L  
4480  
4722  
1355-R  
  
**Order No.**  
20076.180



Liegefläche  
mattress size  
ca. 90 x 200 cm

B	H	T
w	h	d
259	226	40/127

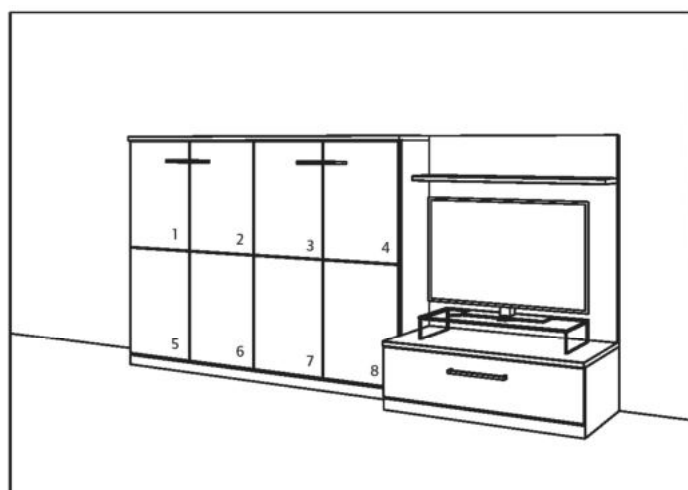
**Type**  
2332-L  
4480  
5557  
  
**Order No.**  
20055.180



Liegefläche  
mattress size  
ca. 90 x 200 cm

B	H	T
w	h	d
274	179	40/127
259 (zusammengestellt)		

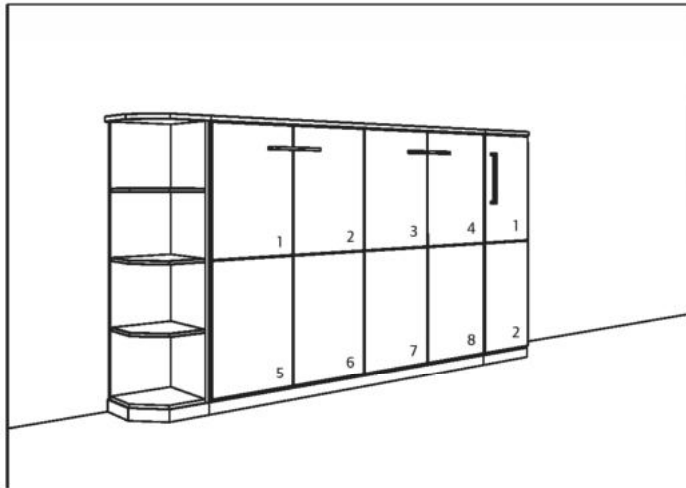
**Type**  
1332-L  
4480  
  
**Order No.**  
20078.180



Liegefläche  
mattress size  
ca. 140 x 200 cm

B	H	T
w	h	d
334	156	40/157

**Type**  
4490  
5031  
5917  
5556  
  
**Order No.**  
20079.180

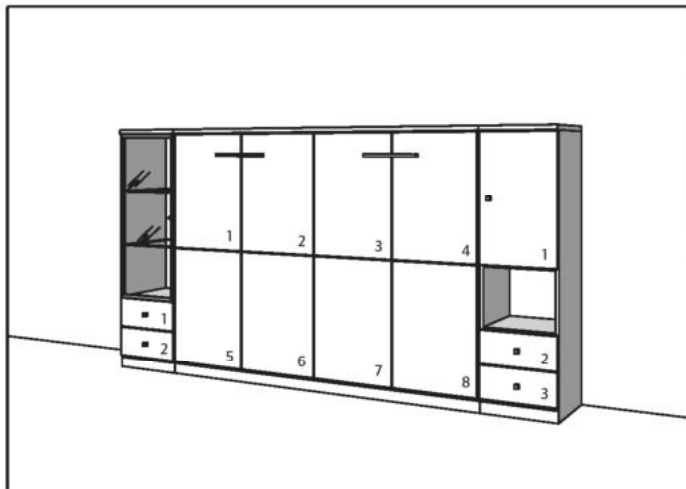


Liegefläche  
mattress size  
ca. 140 x 200 cm

B	H	T
w	h	d
299	156	40/157

**Type**  
5126-L  
4490  
5155-R

**Order No.**  
20074.180



Liegefläche  
mattress size  
ca. 140 x 200 cm

B	H	T
w	h	d
304	156	40/157

**Type**  
5176-L  
4490  
5119-R

**Order No.**  
20073.180



Liegefläche  
mattress size  
ca. 140 x 205 cm

B	H	T
w	h	d
423	179	60/224

**Type**  
1440  
5016  
5814  
5058  
5910  
5915  
5553  
5549

**Order No.**  
20030.180



Liegefläche  
mattress size  
ca. 140 x 205 cm

B	H	T
w	h	d
369	179	60/224

**Type**  
5040  
5554  
5555  
6835  
1440

**Order No.**  
20031.180

# Kombinationsvorschläge *combination proposals*



Liegefläche  
mattress size  
ca. 86 x 205 cm

B	H	T
w	h	d
307	226	60/224

**Type**  
1400  
5898  
5571  
2550-L  
2551  
2550-R  
5561  
5030  
5553

**Order No.**  
20048.180



Liegefläche  
mattress size  
ca. 90 x 200 cm

Wand links	B	H	T
	w	h	d
	288	179	60

**Type**  
5030  
5814  
5815  
5023  
5915  
5553

Wand rechts	B	H	T
	w	h	d
	213	111	40/127

**Type**  
4480  
5557

**Order No.**  
20047.180



Liegefläche  
mattress size  
ca. 110 x 205 cm

B	H	T
w	h	d
347	179	60/224

**Type**  
1420  
5815  
5615-R  
5588  
5615-R  
5903

**Order No.**  
20015.180



Liegefläche  
mattress size  
ca. 110 x 205 cm

B	H	T
w	h	d
338	179	60/224

**Type**  
1420  
5897  
5040  
5553  
5557

**Order No.**  
20054.180

# Kombination zum Vorzugspreis *special price for combination*

**20062.180.001**



Beispiel: Vitrine links mit Frontfeld 2 in Eiche San Remo Dekor

Liegefläche  
mattress size  
ca. 140 x 205 cm

B w	H h	T d
243	179	60/224

## Kombination zum Vorzugspreis Komplett in Dekor-Ausführung

## Special Price for combination in melamine finishes

Bestehend aus:

made up of:

	Type
Vitrine mit 60 cm tiefer Seite links o. rechts	1177-L/R*

	Type
glass unit 60 cm	1177-L/R*

Schrankbett	1440
Liegefläche ca. 140 x 205 cm inkl. Schaumstoffmatratze	

fold-away bed	1440
mattress size approx. 140 x 205 cm incl. foam mattress	

Kleiderschrank	1332-L/R
----------------	----------

wardrobe	1332-L/R
----------	----------

## Zubehör (Aufpreis pro Stück)

## Extras (surcharge per unit)

### Beleuchtung Type

<b>LED-Beleuchtung</b> (Montage mittig unter Buchablageboden/ bei Auswahl eines Bettinnenregales unter dem Unterboden/ nicht möglich in Kombination mit einer Polsterrückwand)	11163
<b>LED-Hintergrundbeleuchtung</b> (nur möglich in Kombination mit einer Polsterrückwand. Montage: LED-Lichtleiste hinter der gesteppten Polsterrückwand)	11167
<b>LED-Bettbeleuchtungs-Set seitlich</b> (2 Stück) (Installation: Links und rechts an den inneren Korpus Seiten, möglich bei allen Innenausstattungsvarianten)	11165

### Lighting Type

<b>LED-lighting</b> (to be mounted in the middle under the book shelf/ in combination with inner bed shelves under the bottom/ not possible with an upholstered back panel)	11163
<b>LED-back lighting</b> (only possible in combination with an upholstered back panel. Installation of LED light bar behind the quilted upholstery back panel)	11167
<b>LED bed lighting set at the side</b> (2 pieces) (Installation at the left and right inner cabinet side, possible for all interior fitting options)	11165

### Matratzen Type

Federkernmatratze	11680
Taschenfederkernmatratze	11480
Kaltschaummatratze	11780
Viscoschaummatratze	11373
Matratzenschoner	12931

### Mattresses Type

sprung mattress	11680
pocket sprung mattress	11480
cold foam mattress	11780
visco-foam mattress	11373
mattress cover	12931

### Zubehör Sonstiges Type

Polsterrückwand gesteppt (Lehne)* B: 145 cm   H: 160 cm   T: 5 cm	17640
Bettinnenregal B: 149   H: 53   T: 15 4 feste Mittelwände 5 Einlegeböden	5896
Bettbefestigungs-Set für Leichtbauwände	11297
LED Glasbodenbeleuchtung (2 St.)	11140

### Extras Type

Upholstered back panel (backrest)* w: 145 cm   h: 160 cm   d: 5 cm	17640
bed additional shelf and storage w: 149 cm   h: 53 cm   d: 15 cm 4 centre panels 5 shelves	5896
assembly set for light weight construction walls	11297
LED lighting for glass shelf (2 pieces)	11140

\*wahlweise preisgleich in den Stoffen Asti, Artemis, Aschau und Altona

\*available in the fabrics Asti, Artemis, Aschau and Altona

## Akzentuierungen in Hochglanz- oder Mattausführung (Aufpreis):

Vitrine (pro Schubkasten)  
Schrankbett (pro Frontelement)  
Kleiderschrank (pro Frontelement)

## Colour changes in highloss or matt (surcharge)

glass unit (per panel)  
fold-away bed (per panel)  
wardrobe (per panel)

Akzentuierungen in Dekorausführung ohne Aufpreis.

Colour changes in melamine without surcharge

\*Diese Vitrinentype ist ausschließlich in der Sonderkombination erhältlich. Alternativen finden Sie auf Seite 44.

\*Type 1177 is only available in the special price combination. For other glass units please take a look at page 44.

## Sicherheitshinweis:

Raumsparbetten müssen immer an einer festen Wand verübelt werden. Die Betten dürfen ungesichert nicht ausgeklappt werden.

## Special note:

For safety reasons space saving fold-away beds must be affixed to a firm wall preferably an outside wall. Ensure the bed is secured before opening.

# Kombination zum Vorzugspreis *special price for combination*

**20082.180.001**



Beispiel: Kleiderschrank 1332-L und Kleiderschrank 1352-R

Liegefläche  
*mattress size*  
ca. 140 x 205 cm

B w	H h	T d
303	179	60/224

## Kombination zum Vorzugspreis Komplett in Dekor-Ausführung

## *Special Price for combination in melamine finishes*

Bestehend aus:

*made up of:*

	Type
Kleiderschrank	1332-L/R
Standelement	1100
Raumspartbett	1440.700
Liegefläche ca. 140 x 205 cm inkl. Polyätherschaummatratze	
Anbausofa inkl. 2 Armlehnen	17140

	Type
wardrobe	1332-L/R
free standing unit	1100
fold-away bed	1440.700
mattress size approx. 140 x 205 cm incl. polyether foam mattress	
add-on sofa incl. 2 armrests available in the fabrics Asti, Artemis, Aschau and Altona (more information see page 13)	17140

**20082.180.002**



Beispiel: Kleiderschrank 1352-L und Kleiderschrank 1332-R

Anbausofa inkl. 2 Armlehnen  
preisgleich in den Stoffen Asti,  
Artemis, Aschau und Altona  
(nähere Informationen s. Seite 13)

Standelement	1100
Kleiderschrank	1352-L/R

free standing unit	1100
wardrobe	1352-L/R

## Zubehör (Aufpreis pro Stück)

## *Extras (surcharge per unit)*

Beleuchtung	Type
LED-Beleuchtung (Montage mittig unter Buchablageboden/ bei Auswahl eines Bettinnenregales unter dem Unterboden/nicht möglich in Kombi- nation mit einer Polsterrückwand)	11163
LED-Hintergrundbeleuchtung (nur möglich in Kombination mit einer Polsterrückwand. Montage: LED-Lichtleiste hinter der gesteppten Polsterrückwand)	11167
LED-Bettbeleuchtungs-Set seitlich (2 Stück) (Montage: Links und rechts an den inneren Korpus Seiten, möglich bei allen Innenaus- stattungsvarianten)	11165

Lighting	Type
LED-lighting (to be mounted in the middle under the book shelf/in combination with inner bed shelves under the bottom/not possible wit an upholstered back panel)	11163
LED-back lighting (only possible in combination with an upholstered back panel. Installation of LED light bar behind the quilted upholstery back panel)	11167
LED bed lighting set at the side (2 pieces) (Installation at the left and right inner cabinet side, possible for all interior fitting options)	11165

Matratzen	Type
Federkernmatratze	11680
Taschenfederkernmatratze	11480
Kaltschaummatratze	11780
Viscoschaummatratze	11380
Matratzenschoner	12931

Mattresses	Type
sprung mattress	11680
pocket sprung mattress	11480
cold foam mattress	11780
visco-foam mattress	11380
mattress cover	12931

Zubehör Anbausofa	Type
Hockerbank inkl. Stauraum* B: 94 cm   H: 43 cm   T: 62 cm	17812
1 Dekokissen-Set 40 x 40 cm (2 Stück)	17952
1 Nierenkissen ca. 52 x 24 cm	17713
1 Dekokissen ca. 65 x 65 cm	17935
1 Armlehnenkissen ca. 56 x 40 cm	17863

sofa unit accessories	Type
Seat incl. storage space* w: 94 cm   h: 43 cm   d: 62 cm	17812
1 Pillow set 40 x 40 cm (2 pieces)	17952
1 Pillow approx. 52 x 24 cm	17713
1 Pillow approx. 65 x 65 cm	17935
1 Armrest pad approx. 56 x 40 cm	17863

Zubehör Sonstiges	Type
Polsterrückwand gesteppt (Lehne)* B: 145 cm   H: 160 cm   T: 5 cm	17640
Bettinnenregal	5896
Bettbefestigungs-Set für Leichtbauwände	11297

Extras	Type
Upholstered back panel (backrest)* w: 145 cm   h: 160 cm   d: 5 cm	17640
Additional shelf inside	5996
assembly set for light weight construction walls	11297

\*wahlweise preisgleich in den Stoffen  
Asti, Artemis, Aschau und Altona

\*available in the fabrics Asti, Artemis,  
Aschau and Altona

## Akzentuierungen in Hochglanz- oder Mattausführung (Aufpreis):

Kleiderschrank (pro Frontelement)  
Bettschrank (pro Frontelement)

## *Colour changes in highloss or matt (surcharge)*

wardrobe (per panel)  
fold-away bed (per panel)

Akzentuierungen in Dekorausführung ohne  
Aufpreis.

*Colour changes in melamine without surcharge*

## Sicherheitshinweis:

Raumspartbetten müssen immer an einer festen  
Wand verdübelt werden. Die Betten dürfen unge-  
sichert nicht ausgeklappt werden.

## *Special note:*






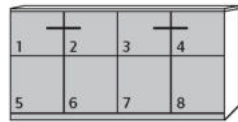
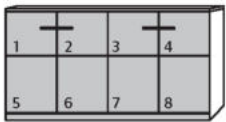
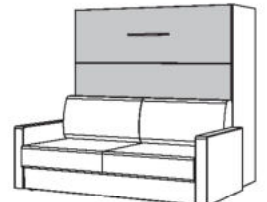
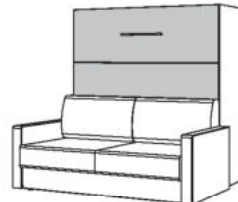
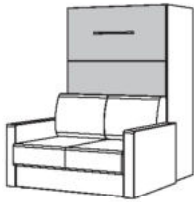
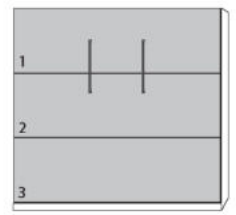
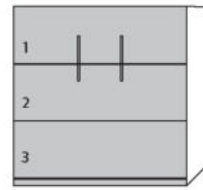
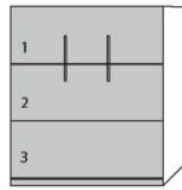
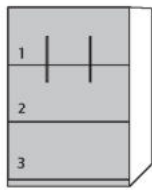
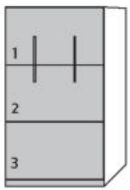
*For safety reasons space saving fold-away beds must  
be affixed to a firm wall preferably an outside wall.  
Ensure the bed is secured before opening.*

# Bettenübersicht und Ausstattung

## Matratzenqualitäten

## Stoffkollektion

*Overview of the beds*  
*Mattresses qualities*  
*Fabric collection*



# Die Komfort-Raumspartbetten mit und ohne Sofa *Vertical Fold-Away beds with or without sofa*



Alle vertikalen Schrankbetten sind serienmäßig mit einem härtegradverstellbarem Federholzleistenrahmen (inkl. Kopfteilverstellung) und einer losen eingelegten Schaumstoffmatratze mit abtrennbarem Kopfteil versehen. Ab einer Liegeflächenbreite von 160 cm sind die Betten mit 2 Federholzleistenrahmen und zwei Schaumstoffmatratzen ausgestattet. Alle Betten verfügen über automatisch ein- und ausklappende Füße.

*All vertical fold-away beds come with a quality adjustable sprung slatted base and loose foam mattress as standard. Beds with widths of 160 cm and over are supplied with a dual sprung slatted base and two mattresses. The feet positions themselves automatically when the bed is pulled down.*

Dank des abknickenden Kopfteils (Federholzrahmen und Matratze) beträgt die Gesamthöhe des Bettschranks ohne Aufsatz nur maximal 179 cm. Die Gesamttiefe der ausgeklappten Betten liegt bei ca. 224 cm. Die Betten lassen sich leicht und bequem öffnen. Sie bleiben in jeder Position stehen (im geöffneten Zustand auch ohne Matratze).

*Thanks to the folding head section within the bed the heights of the unit without a top box is only 179 cm. The total length of the bed when opened is approx. 224 cm. The beds are counter balanced and can be opened simply and safely. The bed remains fixed in each position (with or without the mattress).*

Der Bettpolsterrahmen ist serienmäßig in weiß, auf Wunsch auch preisgleich in Buche Dekor lieferbar. Gegen Aufpreis ist sowohl eine höherwertige Matratzenqualität als auch ein Matratzenschoner erhältlich.

*The bed frame is standard in white or beech coloured melamine. Other mattress types are available incl. of a surcharge.*

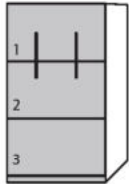
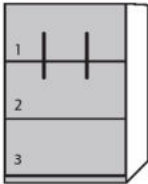
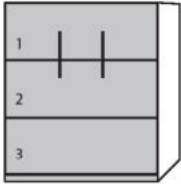
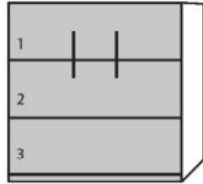
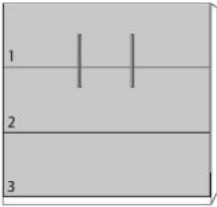

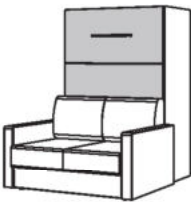



Besonderen Komfort für leichtes Aufstehen leistet die Liegehöhe von ca. 55 cm – die Liegeflächenlänge von 205 cm bietet viel Platz. Der Bettfuß im 3D-Design ist serienmäßig aus Aluminium, in der Farbe Silber (RAL 9006). Eine Höhenregulierung unter den Füßen gleicht Bodenunebenheiten aus.

*Height of the bed is approx. seating height (approx. 55 cm). This enables the user to get in and out of bed more comfortably. The mattress length of 205 cm offers a more practical space. Bed feet are silver coloured (RAL 9006) aluminium and are adjustable to cope with uneven floor levels.*

Eine Kombination aus Sitzen, relaxen und Schlafen bietet die praktische Sofa-Bett-Variante. Die Sofas, die optionalen Polsterrückwände und Dekokissen sowie die Hockerbank inkl. Stauraum sind in den Stoffen Asti, Artemis, Aschau und Altona lieferbar. Die Stoffdetails entnehmen Sie bitte der Seite 13.

*The sofa/bed unit offers a combination of sitting, relaxing and sleeping. The sofas, the optional upholstered rear walls and decorative pillows as well as the stool bench including storage space are available in the fabrics Asti, Artemis, Aschau and Altona. For fabric details see page 13.*

## Übersicht/Summary

				
86 x 205 cm	110 x 205 cm	140 x 205 cm	160 x 205 cm	2 x 86 x 205 cm Liegeflächen einzeln oder zusammen ausklappbar
				
86 x 205 cm	110 x 205 cm	140 x 205 cm	160 x 205 cm	2 x 86 x 205 cm Liegefläche zusammen ausklappbar

# Die Komfort-Raumsparquerbetten *Horizontal Fold-Away beds*

## Stoffübersicht für gepolsterte Elemente

Zusammensetzung 100% PES | Scheuertouren: 50.000  
Pilling: 3-4 | Lichtechtheit: 4 inkl. Fleckschutzausrüstung



Asti royal / royal



Asti silber / silver



Asti stein / stone



Asti espresso / espresso



schwarz / black



Asti creme / cream



Asti anthrazit / anthrazit



Asti beige / beige



Asti rot / red



Asti olive / olive

Zusammensetzung 100% PES | Scheuertouren: 45.000  
Pilling: 4-5 | Lichtechtheit: 4-5



Artemis anthrazit / anthrazit



Artemis beige / beige



Artemis camel / camel



Artemis espresso / espresso



Artemis stein / stone



Artemis cappuccino / cappuccino



Artemis lichtgrau / light grey



Artemis silber / silver



Artemis jeans / jeans



Artemis elefant / elefant

## *fabric overview for upholstered elements*

*composition: 100% | Scouring: 50000  
Pilling: 3-4 | Light fastness: 4 incl. stain protective equipment*

*composition: 100% PES | Scouring: 45.000  
Pilling: 4-5 | Light fastness: 4-5*

### Warentypische Eigenschaften Flachgewebe

Gewebe, bei denen sich zwei Fadengruppen rechtwinklig überkreuzen, werden als Flachgewebe bezeichnet. Schon durch normales Sitzen kann es auf der Oberfläche zu einer Knötchenbildung kommen. Dieses wird in der Fachsprache als "Pilling Bildung" bezeichnet. Pilling kann entstehen durch: Das Zusammenzwirbeln loser Faserteilchen der Webfäden oder durch Fremdfasern (z.B. Kleidungsstücke, Decke, usw.) welche auf den Bezug gelangen. In diesem Fall spricht man von Fremdilling. Die Pilling Bildung lässt sich mit einem handelsüblichen Fusselrasierer mühelos entfernen, ohne dass die Stofffasern verletzt werden. Die Haltbarkeit des Stoffes wird hierdurch nicht beeinträchtigt. Flachgewebe mit hohem Naturfaseranteil sollten nicht direkter Sonneneinstrahlung ausgesetzt werden, da durch Sonnenlicht der Bezugstoff schnell ausbleichen kann.

Farb- und Strukturabweichungen sind bei Serienfertigung nicht zu vermeiden. Sitzspiegel sowie Pilling Bildung sind im Gebrauch möglich. Stoffe changieren. Dadurch ist ein unterschiedliches Erscheinungsbild möglich. Flachgewebe können im Gebrauch aufrauen und zu Glanzstellen führen. Dieses hat auf Gebrauch oder Lebensdauer keinen Einfluss. Wellenbildung im Sitz- und Rückenbereich sind modell- und warentypisch und berechtigen nicht zur Reklamation.

### *Typical characteristics of false fabrics*

*Just by sitting normally, a pilling can occur on the surface. This is called „pilling“; in technical terminology. Fabrics in which two groups of threads cross over each other at right angles are called flat woven fabrics. Pilling can be caused by: The twisting together of loose fibre particles of the weaving threads or by foreign fibres (e. g. Clothing, blanket, etc. ) which get to the reference. In this case one speaks of external pilling. The pilling can be easily removed with a standard lint razor without damaging the fabric fibres. The durability of the fabric is not affected by this. Flat fabrics with a high natural fibre content should not be exposed to direct sunlight, as the fabric can quickly fade due to sunlight.*

*Differences in color and structure cannot be avoided in serial production. Seat mirror and pilling are possible in use. Flat fabrics can roughen during use and lead to shiny spots. This has no influence on use or service life. Wave formation in the seat and backrest area is typical for the model and the goods and does not entitle to a complaint.*

# Die Qualitätsmatratzen im Überblick *quality mattresses at a glance*

5 Ausführungen stehen zur Auswahl. Die Matratzen bestehen aus 2 Teilen (Kopf- und Liegeteil). Zum Wenden der Matratze ist das Liegeteil vom Kopfteil abnehmbar (mittels Reißverschluss).

Die Preise und Bestellnummern finden Sie im Typenplan bei den jeweiligen Bettgrößen.

Available in 5 different qualities. The mattresses consists of 2 parts (head an lying section). For turning over the mattress, the lying section is removable from the head part (zip).

Prices and article numbers can be found in the type list of the various bed sizes.

## Matratzendrell

Bei allen Matratzen ist der Matratzenbezug identisch. Er besteht aus einem hochwertigen, atmungsaktiven Doppeltuch. Zusammensetzung: 62 % Polyester und 38 % Lyocell. Lyocell ist eine Faser, die eine hohe Nass- und Trockenfestigkeit hat. Die Feuchtigkeit wird gut absorbiert und der Bezug weist eine geringe Knitterbildung und eine angenehme Haptik auf.

Der Bezug der Matratze ist komplett abnehmbar und bei 60°C waschbar – allergikergeeignet.

Die Matratzen sind zusätzlich mit einem Seitenborder versehen. Der Border gibt der Matratze eine bessere Passform und eine kubische Optik. Das Doppeltuch wird mit einer hochwertigen Klimafaser versteppt. Diese Polyesterfaser ist sehr saugfähig und nimmt die vom Schläfer nachts ausgeschwitzte Feuchtigkeit auf, führt diese vom Körper weg und gibt sie tagsüber wieder ab.

## Matress cover

The mattress cover is the same for all types of mattresses. The cover consists of a high-quality breathable double cloth. Composition: 62 % polyester and 38 % Lyocell. Lyocell is a fiber which has a high wet and dry strength. The moisture is absorbed well and the cover has a slight creasing and a pleasant haptics.

The cover is completely removable and washable at 60 degrees – indispensable for allergy.

The mattresses are also provided with a decorative border for a better fit and a more cubic optic. The double cloth is quilted with a high-quality climate fiber. This polyester fiber is highly absorbent and takes the moisture – lost through sweating by the sleeping person during the night – away from the body and gives it back to the environment during the day.

## Allgemeine Qualitätsmerkmale



Bezug aus hautsympathischem Baumwollendrell nach Ökotex-Standard 100



FCKW-frei hergestellt



Für verstellbare Lattenroste geeignet

## Allgemeine Qualitätsmerkmale



The cotton drell covering the mattress is sensitive to the skin and made to OKOTEX Standard 100



Manufactured free of FCKW



Manufactured for adjustable slatted bases



## Polyätherschaummatratze

Die Matratze hat einen eher festen Liegekomfort. Dafür ist sie sehr robust und langlebig.



ca. 14 cm hoher und formstabiler Polyätherschaumkern für guten Luft- und Feuchtigkeitsaustausch



7-Zonen Schnitttechnik



Allergiker-gerecht



## Polyether foam mattress

The mattress has a rather solid sleeping comfort. Therefore it is very robust and durable.



approx. 14 cm thick, the high resilience and elasticity of the foam allows an excellent air flow



7 zone sections



treated against dustmite allergies



## Federkernmatratze

Der Bonell-Federkern sorgt für eine festere Körperunterstützung und eignet sich für gewichtigere Personen, da alle Federn mit Drähten an den oberen Windungen verbunden sind und dadurch einen starken Verbund bilden.



elastischer Polsterträger



robuster 9 cm hoher 4-Gang Kern mit 2,2 mm Drahtstärke (bandscheibengerechtes Federkernsystem) – Höhe des Kerns ca. 14 cm



luftdurchlässige und flexible Polsterung



Allergiker-gerecht



## Spring mattress

The solid innerspring ensures a more firm body support and is suitable for weighty persons, because all springs are connected with wires to the upper whorl and thereby form a strong unit. The innerspring "Bonell" is covered by an abrasion resistant upholstery support.



pliable inner cover



spinal supportive sprung interior system



flexibly upholstered for maximum airing







treated against dustmite allergies



### Taschenfederkernmatratze





Bei der Taschenfederkernmatratze sind die Federn einzeln in Taschen eingepackt und nur mittig mit einander verbunden. Dadurch ergibt sich eine höhere Punktlastizität als beim Bonellfederkern. Das Klimaverhalten dieser Matratze ist sehr gut, da genau wie bei der Bonellfederkernmatratze der Innenkern sehr luftdurchlässig ist.

-  anpassungsfähiger 9 cm hoher Tonnentaschenfederkern mit 1,8 mm Drahtstärke für punktlastischen Liegekomfort
-  weicher und elastischer Polsterträger
-  luftdurchlässige und flexible Polsterung
-  Allergiker-gerecht



### Pocket spring mattress






The springs are individually wrapped in pockets and only centrally connected together. This results in a higher local elasticity than the "Bonell" inner-spring. The climate behavior of this mattress is very good, as well as in the "Bonell" spring mattress the innerspring is highly breathable.

-  9 cm high pocket sprung with a 1,8 mm wire strength for a better sleepcomfort
-  pliable inner cover
-  flexibly upholstered for maximum airing, approx. 14 cm thick, the high resilience and elasticity of the foam allows an excellent air flow
-  treated against dustmite allergies



### Kaltschaummatratze






Die Kaltschaummatratzen haben eine bessere Punktlastizität und höhere Rückstellkräfte als normale Schaummatratzen. Kaltschaummatratzen werden während des Produktionsvorganges stark zusammen gestaucht. Dieser Prozess bewirkt, dass die Poren im Schaum aufbrechen und die Matratze offenerporiger wird. Das ist gut für das Klimaverhalten der Matratze.

-  Schulterabsenkung für bessere Schlafqualität
-  ca. 14 cm hoher offenerporiger, hochelastischer Kaltschaumkern, RG45
-  7-Zonen-Schnitttechnik
-  verstärkte Mittelzone
-  Allergiker-gerecht



### Cold-foam mattress




The cold-foam mattresses have a better local elasticity than regular foam mattresses. Coldfoam mattresses are strongly compressed during the production process. This process causes the pores in the foam burst and the mattress is open-pored. This is favorable for the climate behavior of the mattress.

-  shaped shoulder section for better sleeping comfort
-  cold foam approx. 14 cm height giving maximum body support
-  7 zone sections
-  strengthened middle section
-  treated against dustmite allergies



### Viscoschaummatratze




Der Viscoschaum ist sehr druckentlastend und wurde ursprünglich für die Raumfahrt entwickelt. Der Schaum reagiert auf Wärme und Kälte. Je wärmer es ist, desto anpassungsfähiger wird der Schaum. Bei Kälte verfestigt er sich wieder. Dabei reicht die Körpertemperatur des Schlafers aus, um eine sehr genaue Anpassung und Körperunterstützung zu erreichen. Der Kern wird durch eine Schaumschicht als Trägerschaum unterstützt.

-  14 cm hoher Visco- und Komfortschaum
-  Innenbezug zum Schutz des Kerns
-  Allergiker-gerecht



### Viscofoam mattress


The memory foam reduces pressure and was originally designed for space travel. The foam reacts to temperature (heat and cold). The warmer it is, the more adaptable is the foam. The body temperature of the sleeping person is sufficient to receive a very accurate adapting and body support. The memory foam core is supported by a layer of polyether foam

-  approx. 14 cm thick of Visco- and comfort-foam
-  interior cover for protection of the core
-  treated against dustmite allergies

# Die Komfort-Raumsparkerbetten *Horizontal Fold-Away beds*




Standardrahmen



Schichtholzrahmen „Komfort“



slatted frame



slatted base „comfort“

Das Raumspar-Querbett ist serienmäßig mit einem härtegradverstellbaren Federholzleistenrahmen ausgestattet und verfügt über automatisch ein- und ausklappende Füße. Die Gesamttiefe des ausgeklappten Bettes beträgt ca. 127/139 oder 157 cm. Der Bett-Polsterrahmen ist immer in weiß, auf Wunsch auch preisgleich in Buche Dekor. Die Farbe der Rückwand ist identisch mit der Korpusfarbe.


*The horizontal fold-away beds are standard with a high quality slatted frame (adjustable in hardness), the feet position themselves automatically. The total depth of the opened out bed is approx. 127 cm, 139 or 172 cm. The bed has a bed frame in white or beech coloured melamine. The colour of the back panel is identical with the front finish.*

## Gegen Aufpreis erhalten Sie auf Wunsch:


- Kopf- und Fußteilverstellungen
- einen Komfort-Schichtholzrahmen (zu empfehlen bei Kombination mit einer Taschenfederkern-, Kaltschaum- oder Viscoschaummatratze)
- einen Matratzenschoner
- Nacht-Bord
- Bettbefestigungs-Set für Leichtbauwände
- Bettfuß im 3D-Design aus Aluminium, in der Farbe Silber (RAL 9006). Eine Höhenregulierung gleicht Bodenunebenheiten aus. Empfohlen für alle glatten Böden.

## Against surcharge:

- adjustable head section or head and foot section
- comfort slatted frame (advisable for the mattress qualities pocket sprung, cold foam and visco foam)
- mattress cover (between sprung slatted base and mattress)
- night shelf
- assembly set for light weight construction walls
- bed feet silver coloured (RAL 9006) adjustable to cope with uneven floor levels.



Beispiel: Nacht Bord



example: night shelf

**Hinweis:** Bei Verwendung einer kundeneigenen Matratze darf die Gesamthöhe von 18 cm nicht überschritten werden. In Kombination mit einem Nachtbord empfehlen wir eine maximale Matratzenhöhe von 15 cm.

**Note:** mattresses (when using customers own mattresses) the mattresses must not be higher than 18 cm. In combination with a night shelf max. 15 cm.

## Übersicht/Summary

90 x 190 cm	90 x 200 cm	100 x 200 cm	140 x 200 cm

# Raumsparbetten ohne Sofa und Kleiderschränke

(Kleiderschränke ab Seite 40)

*fold-away beds without sofa  
and wardrobes* (wardrobes from page 40)

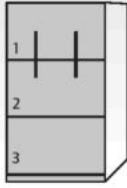


# Nehl-Komfort-Raumspartbetten *comfort space saving beds*

## Type 1400

B | H | T  
99 | 179 | 60

w | h | d  
99 | 179 | 60



### Komfort-Raumsparbett

Liegefläche ca.: 86 x 205 cm  
Komfort-Liegehöhe ca.: 55 cm  
Tiefe mit ausgeklapptem Bett ca.: . cm

### Comfort space saving fold-away bed

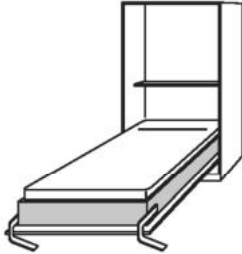
Mattress size approx.: 86 x 205 cm  
Sleeping height approx.: 55 cm  
Opened out approx.: cm

### Ausstattung Bett

- serienmäßig mit hochwertigem härtegrad-verstellbarem Federholzleistenrahmen
- Kopfteilverstellung
- 1 Buchablageboden, 3 Frontpaneele
- 1 lose eingelegte Schaumstoffmatratze
- automatisch ein- bzw. ausklappende FüÙe
- Polsterrahmen in weiß Dekor, Rückwand in Korpusfarbe

### equipment features

- standard with a high quality sprung slatted base (adjustable in hardness)
- adjustable head section
- 1 book shelf, 3 front panels
- 1 loosely inserted foam mattress
- automatically extending bed feet
- the bed has a bed frame in white melamine colour of back panel = carcass colour



### Bettbeleuchtung (Aufpreis pro Stück) Type

LED-Beleuchtung 11163  
(Montage mittig unter Buchablageboden / bei Auswahl eines Bettinnenregales unter dem Unterboden) nicht möglich in Verbindung mit einer Polsterrückwand

LED-Hintergrundbeleuchtung 11189  
(nur möglich in Kombination mit einer Polsterrückwand.  
Montage: LED-Lichtleiste hinter der gesteppten Polsterrückwand)

LED-Bettbeleuchtungs-Set seitlich 11165  
(Montage: Links und rechts an den inneren Korpus Seiten, möglich bei allen Innenausstattungsvarianten)

### Bed-lighting (surcharge per piece) Type

LED-lighting 11163  
(to be mounted in the middle under the book shelf / in combination with inner bed shelves under the bottom) not possible with an upholstered back panel

LED-back lighting 11189  
(only possible in combination with an upholstered back panel.  
Installation of LED light bar behind the quilted upholstery back panel)

LED bed lighting set at the side 11165  
(Installation at the left and right inner cabinet side, possible for all interior fitting options)

### Matratzen (Aufpreis pro Stück) Type

Federkernmatratze 11624  
Taschenfederkernmatratze 11420  
Kaltschaummatratze 11720  
Viscoschaummatratze 11320  
Matratzenschoner 12925

### Mattresses (surcharge per piece) Type

sprung mattress 11624  
pocket sprung mattress 11420  
cold foam mattress 11720  
visco-foam mattress 11320  
mattress cover 12925

### Zubehör Sonstiges (Aufpreis pro Stück) Type

Bettbefestigungs-Set für Leichtbauwände 11296

Polsterrückwand gesteppt (Lehne) 17595  
B: 91 cm | H: 60 cm | T: 5 cm  
preisgleich wahlweise in den Stoffen Asti, Artemis, Aschau oder Altona\*\* Hinweis: Bei Auswahl einer Polsterrückwand entfällt der serienmäßig eingebaute Buchablageboden.

Bettinnenregal 5898  
B: 95 | H: 53 | T: 15  
4 feste Mittelwände  
5 Einlegeböden

### Extras (surcharge per piece) Type

assembly set for light weight construction walls 11296

Upholstered back panel (backrest) 17595  
w: 91 cm | h: 60 cm | d: 5 cm  
Upholstered back panel available in the fabrics Asti, Artemis, Aschau or Altona at the same price\*\* Note: If you choose an upholstered back panel the standard book shelf will not be delivered.

bed additional shelf and storage 5898  
w: 95 cm | h: 53 cm | d: 15 cm  
4 centre panels  
5 shelves

Note: Not possible in combination with an upholstered back panel. If you choose the inner bed shelves the standard book shelf will not be delivered.

### Farbliche Absetzungen der Front in Hochglanz oder matt-Ausführung (bei Bestellung bitte angeben)

3 Frontfelder akzentuierbar\*<sup>1</sup>  
(Aufpreis pro Feld)

### Color contrasts of the front in high gloss or matt (please specify when ordering)

3 x front panels accentuable\*<sup>1</sup>  
(surcharge for each panel)

Polsterrückwand  
Upholstered  
back panel

Innenregal  
bed additional  
shelf

**Sicherheitshinweis:**  
Raumspartbetten müssen immer an einer festen Wand verübelt werden. Die Betten dürfen ungesichert nicht ausgeklappt werden.

**Special note:**  
For safety reasons space saving fold-away beds must be affixed to a firm wall preferably an outside wall. Ensure the bed is secured before opening.

## Type 4754

B | H | T  
99 | 47 | 60

w | h | d  
99 | 47 | 60



### Aufsatz für das Raumsparbett 1400

2 Türen, 1 Einlegeboden  
2 Frontfelder akzentuierbar\*<sup>1</sup>  
(Aufpreis pro Feld)

### top section for fold away bed 1400

2 doors, 1 shelf  
2 x front panels accentuable\*<sup>1</sup>  
(surcharge for each panel)

## Type 4752

B | H | T  
99 | 47 | 60

w | h | d  
99 | 47 | 60



### Aufsatz für das Raumsparbett 1400


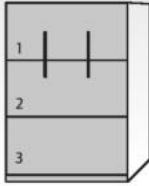
1 Klappe, 1 Einlegeboden  
1 Frontfeld akzentuierbar\*<sup>1</sup>  
(Aufpreis pro Feld)

### top section for fold away bed 1400

1 flap, 1 shelf  
1 x front panel accentuable\*<sup>1</sup>  
(surcharge for each panel)

## Type 1420

B	H	T
122	179	60



Polsterrückwand  
Upholstered  
back panel



Innenregal  
bed additional  
shelf

**Sicherheitshinweis:**  
Raumsparbetten müssen immer an einer festen Wand verübelt werden. Die Betten dürfen ungesichert nicht ausgeklappt werden.

**Special note:**  
For safety reasons space saving fold-away beds must be affixed to a firm wall preferably an outside wall. Ensure the bed is secured before opening.

**Komfort-Raumsparbett**  
Liegefläche ca.: 110 x 205 cm  
Komfort-Liegehöhe ca.: 55 cm  
Tiefe mit ausgeklapptem Bett ca.: 224 cm

- Ausstattung Bett**
- serienmäßig mit hochwertigem härtegrad-verstellbarem Federholzleistenrahmen
  - Kopfteilverstellung
  - 1 Buchablageboden, 3 Frontpaneele
  - lose eingelegte Schaumstoffmatratze
  - automatisch ein- bzw. ausklappende FüÙe
  - Polsterrahmen in weiß Dekor, Rückwand in Korpusfarbe

### Bettbeleuchtung (Aufpreis pro Stück) Type

LED-Beleuchtung (Montage mittig unter Buchablageboden / bei Auswahl eines Bettinnenregales unter dem Unterboden) nicht möglich in Verbindung mit einer Polsterrückwand	11163
LED-Hintergrundbeleuchtung (nur möglich in Kombination mit einer Polsterrückwand. Montage: LED-Lichtleiste hinter der gesteppten Polsterrückwand)	11166
LED-Bettbeleuchtungs-Set seitlich (Montage: Links und rechts an den inneren Korpus Seiten, möglich bei allen Innenausstattungsvarianten)	11165

### Matratzen (Aufpreis pro Stück) Type

Federkernmatratze	11650
Taschenfederkernmatratze	11450
Kaltschaummatratze	11750
Viscoschaummatratze	11350
Matratzenschoner	12929

### Zubehör Sonstiges (Aufpreis pro Stück) Type

Bettbefestigungs-Set für Leichtbauwände	11296
Polsterrückwand gesteppt (Lehne) B: 114 cm   H: 60 cm   T: 5 cm preisgleich wahlweise in den Stoffen Asti, Artemis, Aschau oder Altona** Hinweis: Bei Auswahl einer Polsterrückwand entfällt der serienmäßig eingebaute Buchablageboden.	17600
Bettinnenregal B: 118 cm   H: 53 cm   T: 15 4 feste Mittelwände 5 Einlegeböden	5897

**Hinweis:** Nicht möglich in Kombination mit einer Polsterrückwand. Bei Auswahl eines Bettinnenregales entfällt der serienmäßig eingebaute Buchablageboden.

### Farbliche Absetzungen der Front in Hochglanz oder matt-Ausführung (bei Bestellung bitte angeben)

3 Frontfelder akzentuierbar\*<sup>1</sup>  
(Aufpreis pro Feld)

w	h	d
122	179	60

**comfort space saving fold-away bed**  
Mattress size approx.: 110 x 205 cm  
Sleeping height approx.: 55 cm  
Opened out approx.: 224 cm

- equipment features**
- standard with a high quality sprung slatted base (adjustable in hardness)
  - adjustable head section
  - 1 book shelf, 3 front panels
  - loosely inserted foam mattress
  - automatically extending bed feet
  - the bed has a bed frame in white melamine colour of back panel = carcass colour

### Bed-lighting (surcharge per piece) Type

LED-lighting (to be mounted in the middle under the book shelf / in combination with inner bed shelves under the bottom) not possible with an upholstered back panel	11163
LED-back lighting (only possible in combination with an upholstered back panel. Installation of LED light bar behind the quilted upholstery back panel)	11166
LED bed lighting set at the side (Installation at the left and right inner cabinet side, possible for all interior fitting options)	11165

### Mattresses (surcharge per piece) Type

sprung mattress	11650
pocket sprung mattress	11450
cold foam mattress	11750
visco-foam mattress	11350
mattress cover	12929

### Extras (surcharge per piece) Type

assembly set for light weight construction walls	11296
Upholstered back panel (backrest) w: 114 cm   h: 60 cm   d: 5 cm Upholstered back panel available in the fabrics Asti, Artemis, Aschau or Altona at the same price** Note: If you choose an upholstered back panel the standard book shelf will not be delivered.	17600
bed additional shelf and storage w: 118 cm   h: 53 cm   d: 15 cm 4 centre panels 5 shelves	5897

**Note:** Not possible in combination with an upholstered back panel. If you choose the inner bed shelves the standard book shelf will not be delivered.

### Color contrasts of the front in high gloss or matt (please specify when ordering)

3 x front panels accentuable\*<sup>1</sup>  
(surcharge for each panel)

## Type 4764

B	H	T
122	47	60




**Aufsatz für das Raumsparbett 1420**  
2 Türen  
1 Einlegeboden  
2 Frontfelder akzentuierbar\*<sup>1</sup>  
(Aufpreis pro Feld)

**top section for fold away bed 1420**  
2 doors  
1 shelf  
2 x front panels\*<sup>1</sup>  
(surcharge for each panel)

## Type 4762

B	H	T
122	47	60



**Aufsatz für das Raumsparbett 1420**  
1 Klappe  
1 Einlegeboden  
1 Frontfeld akzentuierbar\*<sup>1</sup>

**top section for fold away bed 1420**  
1 flap  
1 shelf  
1 x front panel\*<sup>1</sup>

\*<sup>1</sup> = Aufpreis gilt nur bei Akzentuierungen in Hochglanz- oder matt-Ausführung

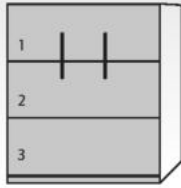
\*<sup>1</sup> = surcharge: additional cost is applicable to high gloss or matt finishes.

# Nehl-Komfort-Raumsparbetten *comfort space saving beds*

## Type 1440

B	H	T
153	179	60

w	h	d
153	179	60



### Komfort-Raumsparbett

Liegefläche ca.: 140 x 205 cm  
 Komfort-Liegehöhe ca.: 55 cm  
 Tiefe mit ausgeklapptem Bett ca.: 224 cm

### comfort space saving fold-away bed

Mattress size approx.: 140 x 205 cm  
 Sleeping height approx.: 55 cm  
 Opened out approx.: 224 cm

### Ausstattung Bett

- serienmäßig mit hochwertigem härtegrad-verstellbarem Federholzleistenrahmen
- Kopfteilverstellung
- 1 Buchablageboden, 3 Frontpaneele
- lose eingelegte Schaumstoffmatratze
- automatisch ein- bzw. ausklappende FüÙe
- Polsterrahmen in weiß Dekor, Rückwand in Korpusfarbe

### equipment features

- standard with a high quality sprung slatted base (adjustable in hardness)
- adjustable head section
- 1 book shelf, 3 front panels
- loosely inserted foam mattress
- automatically extending bed feet
- the bed has a bed frame in white melamine colour of back panel = carcass colour



### Bettbeleuchtung (Aufpreis pro Stück) Type

LED-Beleuchtung (Montage mittig unter Buchablageboden/ bei Auswahl eines Bettinnenregales unter dem Unterboden/nicht möglich in Kombination mit einer Polsterrückwand)	11163
LED-Hintergrundbeleuchtung (nur möglich in Kombination mit einer Polsterrückwand. Montage: LED-Lichtleiste hinter der gesteppten Polsterrückwand)	11167
LED-Bettbeleuchtungs-Set seitlich (2 Stück) (Montage: Links und rechts an den inneren Korpus Seiten, möglich bei allen Innenausstattungsvarianten)	11165

### Bed-lighting (surcharge per piece) Type

LED-lighting (to be mounted in the middle under the book shelf/in combination with inner bed shelves under the bottom/not possible with an upholstered back panel)	11163
LED-back lighting (only possible in combination with an upholstered back panel. Installation of LED light bar behind the quilted upholstery back panel)	11167
LED bed lighting set at the side (2 pieces) (Installation at the left and right inner cabinet side, possible for all interior fitting options)	11165

### Matratzen (Aufpreis pro Stück) Type

Federkernmatratze	11680
Taschenfederkernmatratze	11480
Kaltschaummatratze	11780
Viscoschaummatratze	11380
Matratzenschoner	12931

### Mattresses (surcharge per piece) Type

sprung mattress	11680
pocket sprung mattress	11480
cold foam mattress	11780
visco-foam mattress	11380
mattress cover	12931

### Zubehör Sonstiges (Aufpreis pro Stück) Type

Bettbefestigungs-Set für Leichtbauwände	11297
Polsterrückwand gesteppt (Lehne) B: 145 cm   H: 60 cm   T: 5 cm preisgleich wahlweise in den Stoffen Asti, Artemis, Aschau oder Altona** Hinweis: Bei Auswahl einer Polsterrückwand entfällt der serienmäßig eingebaute Buchablageboden.	17640
Bettinnenregal B: 149 cm   H: 53 cm   T: 15 4 feste Mittelwände 5 Einlegeböden	5896

### Extras (surcharge per piece) Type

assembly set for light weight construction walls	11297
Upholstered back panel (backrest) w: 145 cm   h: 60 cm   d: 5 cm Upholstered back panel available in the fabrics Asti, Artemis, Aschau or Altona at the same price** Note: If you choose an upholstered back panel the standard book shelf will not be delivered.	17640
bed additional shelf and storage w: 149 cm   h: 53 cm   d: 15 cm 4 centre panels 5 shelves	5896

### Farbliche Absetzungen der Front in Hochglanz oder matt-Ausführung (bei Bestellung bitte angeben)

3 Frontfelder akzentuierbar\*<sup>1</sup> (Aufpreis pro Feld)

### Color contrasts of the front in high gloss or matt (please specify when ordering)

3 x front panels accentuable\*<sup>1</sup> (surcharge for each panel)

### Sicherheitshinweis:

Raumsparbetten müssen immer an einer festen Wand verübelt werden. Die Betten dürfen ungesichert nicht ausgeklappt werden.

### Special note:

For safety reasons space saving fold-away beds must be affixed to a firm wall preferably an outside wall. Ensure the bed is secured before opening.

## Type 4774

B	H	T
153	47	60

w	h	d
153	47	60



### Aufsatz für das Raumsparbett 1440

3 Türen  
 2 Einlegeböden  
 3 Frontfelder akzentuierbar\*<sup>1</sup> (Aufpreis pro Feld)

### top section for fold away bed 1440

3 doors  
 2 shelves  
 3 x front panels\*<sup>1</sup> (surcharge for each panel)

## Type 4772

B	H	T
153	47	60

w	h	d
153	47	60



### Aufsatz für das Raumsparbett 1440

2 Klappen  
 2 Einlegeböden  
 2 Frontfelder akzentuierbar\*<sup>1</sup>

### top section for fold away bed 1440

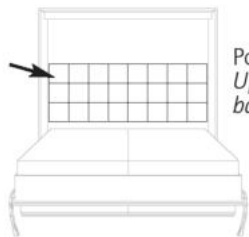
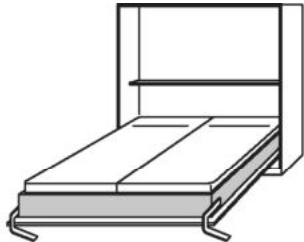
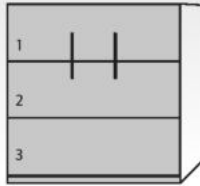
2 flaps  
 2 shelves  
 2 x front panels\*<sup>1</sup>

\*<sup>1</sup> = Aufpreis gilt nur bei Akzentuierungen in Hochglanz- oder matt-Ausführung

\*<sup>1</sup> = surcharge: additional cost is applicable to high gloss or matt finishes.

## Type 1455

B	H	T
173	179	60



Polsterrückwand  
Upholstered  
back panel



Innenregal  
bed additional  
shelf

### Sicherheitshinweis:

Raumsparbetten müssen immer an einer festen Wand verdübelt werden. Die Betten dürfen ungesichert nicht ausgeklappt werden.

### Special note:

For safety reasons space saving fold-away beds must be affixed to a firm wall preferably an outside wall. Ensure the bed is secured before opening.

### Komfort-Raumsparbett

Liegefläche ca.: 160 (=2x80) x 205 cm  
Komfort-Liegehöhe ca.: 55 cm  
Tiefe mit ausgeklapptem Bett ca.: 224 cm

### Ausstattung Bett

- serienmäßig mit hochwertigem härtegrad-verstellbarem Federholzleistenrahmen
- Kopfteilverstellung
- 1 Buchablageboden, 3 Frontpaneele
- 2 lose eingelegte Schaumstoffmatratzen
- automatisch ein- bzw. ausklappende FüÙe
- Polsterrahmen in weiß Dekor, Rückwand in Korpusfarbe

### Bettbeleuchtung (Aufpreis pro Stück) Type

LED-Beleuchtung (Montage mittig unter Buchablageboden/ bei Auswahl eines Bettinnenregales unter dem Unterboden/ nicht möglich in Kombination mit einer Polsterrückwand)	11163
LED-Hintergrundbeleuchtung (nur möglich in Kombination mit einer Polsterrückwand. Montage: LED-Lichtleiste hinter der gesteppten Polsterrückwand)	11168
LED-Bettbeleuchtungs-Set seitlich (Montage: Links und rechts an den inneren Korpus Seiten, möglich bei allen Innenausstattungsvarianten)	11165

### Matratzen (Aufpreis für 2 Stück) Type

Federkernmatratze (2 Stück)	11661
Taschenfederkernmatratze (2 Stück)	11461
Kaltschaummatratze (2 Stück)	11771
Viscoschaummatratze (2 Stück)	11361
Matratzenschoner (2 Stück)	12924

### Zubehör Sonstiges (Aufpreis pro Stück) Type

Bettbefestigungs-Set für Leichtbauwände	11297
Polsterrückwand gesteppt (Lehne) B: 165 cm   H: 60 cm   T: 5 cm preisgleich wahlweise in den Stoffen Asti, Artemis, Aschau oder Altona** Hinweis: Bei Auswahl einer Polsterrückwand entfällt der serienmäßig eingebaute Buchablageboden.	17655
Bettinnenregal B: 169 cm   H: 53 cm   T: 15 4 feste Mittelwände 5 Einlegeböden	5895

Hinweis: Nicht möglich in Kombination mit einer Polsterrückwand. Bei Auswahl eines Bettinnenregales entfällt der serienmäßig eingebaute Buchablageboden.

### Farbliche Absetzungen der Front in Hochglanz oder matt-Ausführung (bei Bestellung bitte angeben)

3 Frontfelder akzentuierbar\*<sup>1</sup>  
(Aufpreis pro Feld)

w	h	d
173	179	60

### comfort space saving fold-away bed

Matress size approx.: 160 (=2x80) x 205 cm  
Sleeping height approx.: 55 cm  
Opened out approx.: 224 cm

### equipment features

- standard with a high quality sprung slatted base (adjustable in hardness)
- adjustable head section
- 1 book shelf, 3 front panels
- 2 loosely inserted foam mattresses
- automatically extending bed feet
- the bed has a bed frame in white melamine colour of back panel = carcass colour

### Bed-lighting (surcharge per piece) Type

LED-lighting (to be mounted in the middle under the book shelf/ in combination with inner bed shelves under the bottom/ not possible with an upholstered back panel)	11163
LED-back lighting (only possible in combination with an upholstered back panel. Installation of LED light bar behind the quilted upholstery back panel)	11168
LED bed lighting set at the side (Installation at the left and right inner cabinet side, possible for all interior fitting options)	11165

### Mattresses (surcharge for 2 pieces) Type

sprung mattress (2 pieces)	11661
pocket sprung mattress (2 pieces)	11461
cold foam mattress (2 pieces)	11771
visco-foam mattress (2 pieces)	11361
mattress cover (2 pieces)	12924

### Extras (surcharge per piece) Type

assembly set for light weight construction walls	11297
Upholstered back panel (backrest) w: 165 cm   h: 60 cm   d: 5 cm Upholstered back panel available in the fabrics Asti, Artemis, Aschau or Altona at the same price** Note: If you choose an upholstered back panel the standard book shelf will not be delivered.	17655
bed additional shelf and storage w: 169 cm   h: 53 cm   d: 15 cm 4 centre panels 5 shelves	5895

Note: Not possible in combination with an upholstered back panel. If you choose the inner bed shelves the standard book shelf will not be delivered.

### Color contrasts of the front in high gloss or matt (please specify when ordering)

3 x front panels accentuable\*<sup>1</sup>  
(surcharge for each panel)

## Type 4784

B	H	T
173	47	60



### Aufsatz für das Raumsparbett 1455

3 Türen  
2 Einlegeböden  
3 Frontfelder akzentuierbar\*<sup>1</sup>  
(Aufpreis pro Feld)

### top section for fold away bed 1455

3 doors  
2 shelves  
3 x front panels\*<sup>1</sup>  
(surcharge for each panel)

## Type 4782

B	H	T
173	47	60



### Aufsatz für das Raumsparbett 1455

2 Klappen  
2 Einlegeböden  
2 Frontfelder akzentuierbar\*<sup>1</sup>  
(Aufpreis pro Feld)

### top section for fold away bed 1455

2 flaps  
2 shelves  
2 x front panels\*<sup>1</sup>  
(surcharge for each panel)

\*<sup>1</sup> = Aufpreis gilt nur bei Akzentuierungen in Hochglanz- oder matt-Ausführung

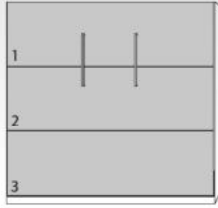
\*<sup>1</sup> = surcharge: additional cost is applicable to high gloss or matt finishes.

# Nehl-Komfort-Raumsparbetten *comfort space saving beds*

## Type 1458

B	H	T
185	179	60

w	h	d
185	179	60



### Komfort-Raumsparbett

Liegefläche ca.: 2 x 86 x 205 cm  
 Komfort-Liegehöhe ca.: 55 cm  
 Tiefe mit ausgeklapptem Bett ca.: 224 cm

### comfort space saving fold-away bed

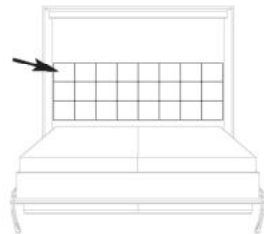
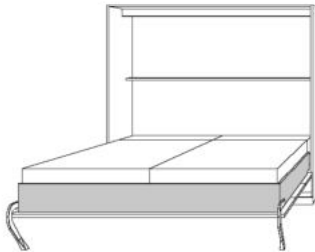
Mattress size approx.: 2 x 86 x 205 cm  
 Sleeping height approx.: 55 cm  
 Opened out approx.: 224 cm

### Ausstattung Bett

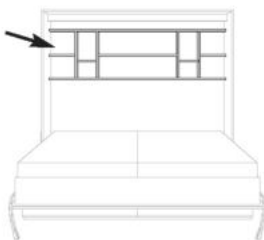
- serienmäßig mit hochwertigem härtegrad-verstellbarem Federholzleistenrahmen
- Kopfteilverstellung
- 1 Buchablageboden, 3 Frontpaneele
- 2 lose eingelegte Schaumstoffmatratzen
- automatisch ein- bzw. ausklappende Füße
- Polsterrahmen in weiß Deko, Rückwand in Korpusfarbe

### equipment features

- standard with a high quality sprung slatted base (adjustable in hardness)
- adjustable head section
- 1 book shelf, 3 front panels
- 2 loosely inserted foam mattresses
- automatically extending bed feet
- the bed has a bed frame in white melamine colour of back panel = carcass colour



Polsterrückwand  
Upholstered back panel



Innenregal  
bed additional shelf

**Sicherheitshinweis:**  
 Raumsparbetten müssen immer an einer festen Wand verübelt werden. Die Betten dürfen ungesichert nicht ausgeklappt werden.

**Special note:**  
 For safety reasons space saving fold-away beds must be affixed to a firm wall preferably an outside wall. Ensure the bed is secured before opening.

### Bettbeleuchtung (Aufpreis pro Stück) Type

LED-Beleuchtung (2 Stück) (Montage mittig unter Buchablageboden/ bei Auswahl eines Bettinnenregales unter dem Unterboden/nicht möglich in Kombi- nation mit einer Polsterrückwand)	11164
LED-Hintergrundbeleuchtung (nur möglich in Kombination mit einer Polsterrückwand. Montage: LED-Lichtleiste hinter der gesteppten Polsterrückwand)	11186
LED-Bettbeleuchtungs-Set seitlich (Montage: Links und rechts an den inneren Korpus Seiten, möglich bei allen Innenaus- stattungsvarianten)	11165

### Bed-lighting (surcharge per piece) Type

LED-lighting (2 pieces) (to be mounted in the middle under the book shelf/in combination with inner bed shelves under the bottom/not possible wit an upholstered back panel)	11164
LED-back lighting (only possible in combination with an upholstered back panel. Installation of LED light bar behind the quilted upholstery back panel)	11186
LED bed lighting set at the side (Installation at the left and right inner cabinet side, possible for all interior fitting options)	11165

### Matratzen (Aufpreis für 2 Stück) Type

Federkernmatratze (2 Stück)	11630
Taschenfederkernmatratze (2 Stück)	11409
Kaltschaummatratze (2 Stück)	11788
Viscoschaummatratze (2 Stück)	11330
Matratzenschoner (2 Stück)	12926

### Mattresses (surcharge for 2 pieces) Type

sprung mattress (2 pieces)	11630
pocket sprung mattress (2 pieces)	11409
cold foam mattress (2 pieces)	11788
visco-foam mattress (2 pieces)	11330
mattress cover (2 pieces)	12926

### Zubehör Sonstiges (Aufpreis pro Stück) Type

Bettbefestigungs-Set für Leichtbauwände	11297
Polsterrückwand gesteppt (Lehne) B: 177 cm   H: 60 cm   T: 5 cm preisgleich wahlweise in den Stoffen Asti, Artemis, Aschau oder Altona** Hinweis: Bei Auswahl einer Polsterrückwand entfällt der serienmäßig eingebaute Buchablageboden.	17658

### Extras (surcharge per piece) Type

assembly set for light weight construction walls	11297
Upholstered back panel (backrest) w: 177 cm   h: 60 cm   d: 5 cm Upholstered back panel available in the fabrics Asti, Artemis, Aschau or Altona at the same price** Note: If you choose an upholstered back panel the standard book shelf will not be delivered.	17658

Bettinnenregal B: 181   H: 53   T: 15 4 feste Mittelwände 5 Einlegeböden	5894
---	------

bed additional shelf and storage w: 181 cm   h: 53 cm   d: 15 cm 4 centre panels 5 shelves	5894
---	------

Hinweis: Nicht möglich in Kombination mit einer Polsterrückwand.  
 Bei Auswahl eines Bettinnenregales entfällt der serienmäßig einge-  
 baute Buchablageboden.

Note: Not possible in combination with an upholstered back  
 panel. If you choose the inner bed shelves the standard book  
 shelf will not be delivered.

### Farbliche Absetzungen der Front in Hochglanz oder matt-Ausführung (bei Bestellung bitte angeben)

3 Frontfelder akzentuierbar\*<sup>1</sup>  
 (Aufpreis pro Feld)

### Color contrasts of the front in high gloss or matt (please specify when ordering)

3 x front panels accentuable\*<sup>1</sup>  
 (surcharge for each panel)

## Type 4788

B	H	T
185	47	60

w	h	d
185	47	60



### Aufsatz für das Raumsparbett 1458

4 Türen  
 2 Einlegeböden  
 4 Frontfelder akzentuierbar\*<sup>1</sup>  
 (Aufpreis pro Feld)

### top section for fold away bed 1458

4 doors  
 2 shelves  
 4 x front panels\*<sup>1</sup>  
 (surcharge for each panel)

## Type 4786

B	H	T
185	47	60

w	h	d
185	47	60



### Aufsatz für das Raumsparbett 1458

2 Klappen  
 2 Einlegeböden  
 2 Frontfelder akzentuierbar\*<sup>1</sup>  
 (Aufpreis pro Feld)

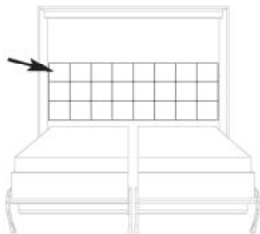
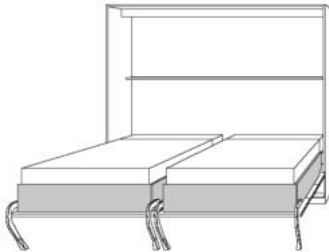
### top section for fold away bed 1458

2 flaps  
 2 shelves  
 2 x front panels\*<sup>1</sup>  
 (surcharge for each panel)

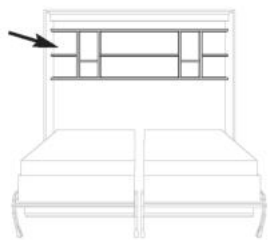
\*<sup>1</sup> = Aufpreis gilt nur bei Akzentuierungen in Hochglanz- oder matt-Ausführung

\*<sup>1</sup> = surcharge: additional cost is applicable to high gloss or matt finishes.

## Type 1460



Polsterrückwand  
Upholstered back panel



Innenregal  
bed additional shelf

**Sicherheitshinweis:**  
Raumsparbetten müssen immer an einer festen Wand verdrübelt werden. Die Betten dürfen ungesichert nicht ausgeklappt werden.

**Special note:**  
For safety reasons space saving fold-away beds must be affixed to a firm wall preferably an outside wall. Ensure the bed is secured before opening.

B	H	T
196	179	60

**Komfort-Raumsparbett**  
Liegefläche ca.: 2 x 86 x 205 cm  
Komfort-Liegehöhe ca.: 55 cm  
Tiefe mit ausgeklapptem Bett ca.: 224 cm  
**Liegeflächen einzeln ausklappbar**

**Ausstattung Bett**

- serienmäßig mit hochwertigem härtegradverstellbarem Federholzleistenrahmen
- Kopfteilverstellung
- 1 Buchablageboden, 3 Frontpaneele
- 2 lose eingelegte Schaumstoffmatratzen
- automatisch ein- bzw. ausklappende FüÙe
- Polsterrahmen in weiß Dekor, Rückwand in Korpusfarbe

### Bettbeleuchtung (Aufpreis pro Stück) Type

LED-Beleuchtung (2 Stück) (Montage mittig unter Buchablageboden/ bei Auswahl eines Bettinnenregales unter dem Unterboden/ nicht möglich in Kombi- nation mit einer Polsterrückwand)	11164
LED-Hintergrundbeleuchtung (nur möglich in Kombination mit einer Polsterrückwand. Montage: LED-Lichtleiste hinter der gesteppten Polsterrückwand)	11192
LED-Bettbeleuchtungs-Set seitlich (Montage: Links und rechts an den inneren Korpus Seiten, möglich bei allen Innenaus- stattungsvarianten)	11165

### Matratzen (Aufpreis für 2 Stück) Type

Federkernmatratze (2 Stück)	11630
Taschenfederkernmatratze (2 Stück)	11409
Kaltschaummatratze (2 Stück)	11788
Viscoschaummatratze (2 Stück)	11330
Matratzenschoner (2 Stück)	12926

### Zubehör Sonstiges (Aufpreis pro Stück) Type

Bettbefestigungs-Set für Leichtbauwände	11297
Polsterrückwand gesteppt (Lehne) B: 188 cm l H: 60 cm l T: 5 cm preisgleich wahlweise in den Stoffen Asti, Artemis, Aschau oder Altona** Hinweis: Bei Auswahl einer Polsterrückwand entfällt der serienmäßig eingebaute Buchablageboden.	17661
Bettinnenregal B: 192 l H: 53 l T: 15 4 feste Mittelwände 5 Einlegeböden	5893

**Hinweis:** Nicht möglich in Kombination mit einer Polsterrückwand.  
Bei Auswahl eines Bettinnenregales entfällt der serienmäßig einge-  
baute Buchablageboden.

### Farbliche Absetzungen der Front in Hochglanz oder matt-Ausführung (bei Bestellung bitte angeben)

6 Frontfelder akzentuierbar\*<sup>1</sup>  
(Aufpreis pro Feld)

w	h	d
196	179	60

**comfort space saving fold-away bed**  
Mattress size approx.: 2 x 86 x 205 cm  
Sleeping height approx.: 55 cm  
Opened out approx.: 224 cm  
**2 lying areas**

**equipment features**

- standard with a high quality sprung slatted base (adjustable in hardness)
- adjustable head section
- 1 book shelf, 3 front panels
- 2 loosely inserted foam mattresses
- automatically extending bed feet
- the bed has a bed frame in white melamine colour of back panel = carcass colour

### Bed-lighting (surcharge per piece) Type

LED-lighting (2 pieces) (to be mounted in the middle under the book shelf/ in combination with inner bed shelves under the bottom/ not possible wit an upholstered back panel)	11164
LED-back lighting (only possible in combination with an upholstered back panel. Installation of LED light bar behind the quilted upholstery back panel)	11192
LED bed lighting set at the side (Installation at the left and right inner cabinet side, possible for all interior fitting options)	11165

### Mattresses (surcharge for 2 pieces) Type

sprung mattress (2 pieces)	11630
pocket sprung mattress (2 pieces)	11409
cold foam mattress (2 pieces)	11788
visco-foam mattress (2 pieces)	11330
mattress cover (2 pieces)	12926

### Extras (surcharge per piece) Type

assembly set for light weight construction walls	11297
Upholstered back panel (backrest) w: 188 cm l h: 60 cm l d: 5 cm Upholstered back panel available in the fabrics Asti, Artemis, Aschau or Altona at the same price** Note: If you choose an upholstered back panel the standard book shelf will not be delivered.	17661
bed additional shelf and storage w: 192 cm l h: 53 cm l d: 15 cm 4 centre panels 5 shelves	5893

**Note:** Not possible in combination with an upholstered back  
panel. If you choose the inner bed shelves the standard book  
shelf will not be delivered.

### Color contrasts of the front in high gloss or matt (please specify when ordering)

6 x front panels accentuable\*<sup>1</sup>  
(surcharge for each panel)

## Type 4794



B	H	T
196	47	60

**Aufsatz für das Raumsparbett 1460**  
4 Türen  
2 Einlegeböden  
4 Frontfelder akzentuierbar\*<sup>1</sup>  
(Aufpreis pro Feld)

w	h	d
196	47	60

**top section for fold away bed 1460**  
4 doors  
2 shelves  
4 x front panels\*<sup>1</sup>  
(surcharge for each panel)

## Type 4792



B	H	T
196	47	60

**Aufsatz für das Raumsparbett 1460**  
2 Klappen  
2 Einlegeböden  
2 Frontfelder akzentuierbar\*<sup>1</sup>  
(Aufpreis pro Feld)

w	h	d
196	47	60

**top section for fold away bed 1460**  
2 flaps  
2 shelves  
2 x front panels\*<sup>1</sup>  
(surcharge for each panel)

\*<sup>1</sup> = Aufpreis gilt nur bei Akzentuierungen in  
Hochglanz- oder matt-Ausführung

\*<sup>1</sup> = surcharge: additional cost is applicable to high  
gloss or matt finishes.

# Die Nehl-Komfort-Raumsparquerbetten *space saving fold-away-beds*

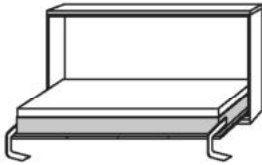
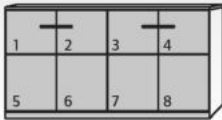
## Type 4481

B	H	T
203,4	111	40

w	h	d
203,4	111	40

**Raumspar-Querbett**  
Liegefläche ca. 90 x 190 cm  
Komfort-Liegehöhe ca. 50 cm

**space saving horizontal fold-away bed**  
mattress size approx. 90 x 190 cm  
sleeping height approx. 50 cm



- serienmäßig mit hochwertigem härtegradverstellbarem Federholz-leistenrahmen
- ohne Matratze (kundeneigene Matratze bis maximal 18 cm Höhe einlegbar, in Kombination mit einem Nachtbord bis maximal 15 cm)
- automatisch ein- bzw. ausklappende FüÙe
- Polsterrahmen serienmäßig in weiß Dekor Rückwand generell in Korpusfarbe
- gesamte Tiefe ausgeklappt ca. 127 cm

- as standard with high class slatted frame (adjustable in hardness)
- without mattress (when using customers own mattress, the mattress must not be higher than 18 cm, in combination with a night shelf max. 15 cm)
- automatically extending bed feet
- the bed has a bed frame in white melamine colour of back panel = carcass colour
- opened out is approx. 127 cm

Zubehör (Aufpreis pro Stück)	Type
LED-Beleuchtung	11101-L/R
Nacht Bord	4597
Alu-Bettfuß (2 Stück)	11239
Schaumstoffmatratze	11520
Federkernmatratze	11620
Taschenfederkernmatratze*	11422
Kaltschaummatratze*	11521
Viscoschaummatratze*	11322
Matratzenschoner	12901

Extras (surcharge per piece)	Type
LED lighting	11101-L/R
night shelf	4597
bed feet (2 pieces)	11239
foam mattress	11520
sprung mattress	11620
pocket sprung mattress*	11422
cold foam mattress*	11521
visco-foam mattress*	11322
mattress cover	12901

\*Bei den Matratzenqualitäten:  
Taschenfederkern  
Kaltschaum  
Viscoschaum  
empfehlen wir den  
Schichtholzrahmen „Komfort“ 11339

\*we recommend for  
the mattress qualities  
pocket sprung  
cold foam  
visco-foam  
the slatted base "comfort" 11339

Kopfteilverstellung	
Kopfteilverstellung links	11270-L
Kopfteilverstellung rechts	11270-R

adjustable headboard	
adjust. headboard left	11270-L
adjust. headboard right	11270-R

Kopf- und Fußteilverstellung	
Kopfteilverstellung links	11272-L
Kopfteilverstellung rechts	11272-R

adjustable head- and footboard	
adjust. headboard left	11272-L
adjust. headboard right	11272-R

Bettbefestigungs-Set für Leichtbauwände	
	11296

assembly set for light weight construction walls	
	11296

### Sicherheitshinweis:

Raumsparbetten müssen immer an einer festen Wand verübelt werden. Die Betten dürfen ungesichert nicht ausgeklappt werden.

### Special note:

For safety reasons space saving fold-away beds must be affixed to a firm wall preferably an outside wall. Ensure the bed is secured before opening.

**8 Frontfelder akzentuierbar\*<sup>1</sup>**  
(Aufpreis pro Feld)

**8 x front panels\*<sup>1</sup>**  
(surcharge for each panel)

## Type 4723

B	H	T
203,4	68	40

w	h	d
203,4	68	40



**Aufsatz passend zum Querbett 4481**  
4 offene Fächer mit je einem Einlegeboden

**top section for space saving fold-away bed 4481**  
4 open compartments, each with a shelf

## Type 4791

B	H	T
203,4	68	40

w	h	d
203,4	68	40




**Aufsatz passend zum Querbett 4481**  
2 Türen, 2 Einlegeböden,  
1 offenes Fach mit einem Einlegeboden  
2 Frontfelder akzentuierbar\*<sup>1</sup>  
(Aufpreis pro Feld)

**top section for space saving fold-away bed 4481**  
2 doors, 2 shelves,  
1 open compartments with a shelf  
2 x front panels\*<sup>1</sup>  
(surcharge for each panel)

## Type 4741

B	H	T
203,4	115	40

w	h	d
203,4	115	40



**Aufsatz passend zum Querbett 4481**  
4 Türen, 5 Einlegeböden,  
1 offenes Fach mit einem Einlegeboden  
Frontfelder akzentuierbar\*<sup>1</sup>  
1 + 4  
2 + 3  
(Aufpreis pro Feld)

**top section for space saving fold-away bed 4481**  
4 doors, 5 shelves,  
1 open compartments with a shelf  
front panels\*<sup>1</sup>  
1 + 4  
2 + 3  
(surcharge for each panel)

\*<sup>1</sup> = Aufpreis gilt nur bei Akzentuierungen in Hochglanz- oder matt-Ausführung

\*<sup>1</sup> = surcharge: additional cost is applicable to high gloss or matt finishes.

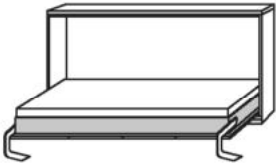
## Type 4480

B	H	T
213,4	111	40

w	h	d
213,4	111	40

**Raumspar-Querbett**  
Liegefläche ca. 90 x 200 cm  
Komfort-Liegehöhe ca. 50 cm

**space saving horizontal fold-away bed**  
mattress size approx. 90 x 200 cm  
sleeping height approx. 50 cm



- serienmäßig mit hochwertigem härtegradverstellbarem Federholz-leistenrahmen
- ohne Matratze (kundeneigene Matratze bis maximal 18 cm Höhe einlegbar, in Kombination mit einem Nachtbord bis maximal 15 cm)
- automatisch ein- bzw. ausklappende Füße
- Polsterrahmen serienmäßig in weiß Dekor Rückwand generell in Korpusfarbe
- gesamte Tiefe ausgeklappt ca. 127 cm

- as standard with high class slatted frame (adjustable in hardness)
- without mattress (when using customers own mattress, the mattress must not be higher than 18 cm, in combination with a night shelf max. 15 cm)
- automatically extending bed feet
- the bed has a bed frame in white melamine colour of back panel = carcass colour
- opened out is approx. 127 cm

Zubehör (Aufpreis pro Stück)	Type
LED-Beleuchtung	11101-L/R
Nacht Bord	4596
Alu-Bettfuß (2 Stück)	11239
Schaumstoffmatratze	11526
Federkernmatratze	11626
Taschenfederkernmatratze*	11429
Kaltschaummatratze*	11524
Viscoschaummatratze*	11326
Matratzenschoner	12907

Extras (surcharge per piece)	Type
LED lighting	11101-L/R
night shelf	4596
bed feet (2 pieces)	11239
foam mattress	11526
sprung mattress	11626
pocket sprung mattress*	11429
cold foam mattress*	11524
visco-foam mattress*	11326
mattress cover	12907

\*Bei den Matratzenqualitäten:  
Taschenfederkern  
Kaltschaum  
Viscoschaum  
empfehlen wir den  
Schichtholzrahmen „Komfort“ 11340

\*we recommend for  
the mattress qualities  
pocket sprung  
cold foam  
visco-foam  
the slatted base "comfort" 113340

Kopfteilverstellung	Type
Kopfteilverstellung links	11270-L
Kopfteilverstellung rechts	11270-R

adjustable headboard	Type
adjust. headboard left	11270-L
adjust. headboard right	11270-R

Kopf- und Fußteilverstellung	Type
Kopfteilverstellung links	11272-L
Kopfteilverstellung rechts	11272-R

adjustable head- and footboard	Type
adjust. headboard left	11272-L
adjust. headboard right	11272-R

Bettbefestigungs-Set für Leichtbauwände	Type
	11296

assembly set for light weight construction walls	Type
	11296

### Sicherheitshinweis:

Raumsparbetten müssen immer an einer festen Wand verübelt werden. Die Betten dürfen ungesichert nicht ausgeklappt werden.

### Special note:

For safety reasons space saving fold-away beds must be affixed to a firm wall preferably an outside wall. Ensure the bed is secured before opening.

**8 Frontfelder akzentuierbar\*<sup>1</sup>**  
(Aufpreis pro Feld)

**8 x front panels\*<sup>1</sup>**  
(surcharge for each panel)

## Type 4722

B	H	T
213,4	68	40

w	h	d
213,4	68	40



**Aufsatz passend zum Querbett 4480**  
4 offene Fächer mit je einem Einlegeboden

**top section for space saving fold-away bed 4480**  
4 open compartments, each with a shelf

## Type 4790

B	H	T
213,4	68	40

w	h	d
213,4	68	40



**Aufsatz passend zum Querbett 4480**  
2 Türen, 2 Einlegeböden,  
1 offenes Fach mit einem Einlegeboden  
2 Frontfelder akzentuierbar\*<sup>1</sup>  
(Aufpreis pro Feld)

**top section for space saving fold-away bed 4480**  
2 doors, 2 shelves,  
1 open compartments with a shelf  
2 x front panels\*<sup>1</sup>  
(surcharge for each panel)

## Type 4740

B	H	T
213,4	115	40

w	h	d
213,4	115	40



**Aufsatz passend zum Querbett 4480**  
4 Türen, 5 Einlegeböden,  
1 offenes Fach mit einem Einlegeboden  
Frontfelder akzentuierbar\*<sup>1</sup>  
1 + 4  
2 + 3  
(Aufpreis pro Feld)

**top section for space saving fold-away bed 4480**  
4 doors, 5 shelves,  
1 open compartments with a shelf  
front panels\*<sup>1</sup>  
1 + 4  
2 + 3  
(surcharge for each panel)

\*<sup>1</sup> = Aufpreis gilt nur bei Akzentuierungen in Hochglanz- oder matt-Ausführung

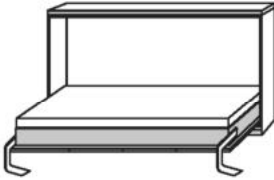
\*<sup>1</sup> = surcharge: additional cost is applicable to high gloss or matt finishes.

# Die Nehl-Komfort-Raumsparquerbetten *space saving fold-away-beds*

## Type 4482

B	H	T
213,4	119	40

w	h	d
213,4	119	40



**Raumspar-Querbett**  
Liegefläche ca. 100 x 200 cm  
Komfort-Liegehöhe ca. 50 cm

- serienmäßig mit hochwertigem härtegradverstellbarem Federholz-leistenrahmen
- ohne Matratze (kundeneigene Matratze bis maximal 18 cm Höhe einlegbar, in Kombination mit einem Nachtbord bis maximal 15 cm)
- automatisch ein- bzw. ausklappende FüÙe
- Polsterrahmen serienmäßig in weiß Dekor Rückwand generell in Korpusfarbe
- gesamte Tiefe ausgeklappt ca. 139 cm

**space saving horizontal fold-away bed**  
mattress size approx. 100 x 200 cm  
sleeping height approx. 50 cm

- as standard with high class slatted frame (adjustable in hardness)
- without mattress (when using customers own mattress, the mattress must not be higher than 18 cm, in combination with a night shelf max. 15 cm)
- automatically extending bed feet
- the bed has a bed frame in white melamine colour of back panel = carcass colour
- opened out is approx. 139 cm

Zubehör (Aufpreis pro Stück)	Type
LED-Beleuchtung	11101-L/R
Nacht Bord	4595
Alu-Bettfuß (2 Stück)	11239
Schaumstoffmatratze	11539
Federkernmatratze	11639
Taschenfederkernmatratze*	11439
Kaltschaummatratze*	11534
Viscoschaummatratze*	11333
Matratzenschoner	12908

\*Bei den Matratzenqualitäten:  
Taschenfederkern  
Kaltschaum  
Viscoschaum  
empfehlen wir den  
Schichtholzrahmen „Komfort“ 11329

Kopfteilverstellung	Type
Kopfteilverstellung links	11271-L
Kopfteilverstellung rechts	11271-R

Kopf- und Fußteilverstellung	Type
Kopfteilverstellung links	11273-L
Kopfteilverstellung rechts	11273-R

Bettbefestigungs-Set für Leichtbauwände	Type
	11296

**8 Frontfelder akzentuierbar\*<sup>1</sup>**  
(Aufpreis pro Feld)

Extras (surcharge per piece)	Type
LED lighting	11101-L/R
night shelf	4595
bed feet (2 pieces)	11239
foam mattress	11539
sprung mattress	11639
pocket sprung mattress*	11439
cold foam mattress*	11534
visco-foam mattress*	11333
mattress cover	12908

\*we recommend for the mattress qualities  
pocket sprung  
cold foam  
visco-foam  
the slatted base "comfort" 11329

adjustable headboard	Type
adjust. headboard left	11271-L
adjust. headboard right	11271-R

adjustable head- and footboard	Type
adjust. headboard left	11273-L
adjust. headboard right	11273-R

assembly set for light weight construction walls	Type
	11296

**8 x front panels\*<sup>1</sup>**  
(surcharge for each panel)

### Sicherheitshinweis:

Raumsparbetten müssen immer an einer festen Wand verdübelt werden. Die Betten dürfen ungesichert nicht ausgeklappt werden.

### Special note:

For safety reasons space saving fold-away beds must be affixed to a firm wall preferably an outside wall. Ensure the bed is secured before opening.

## Type 4724

B	H	T
213,4	60	40

w	h	d
213,4	60	40




**Aufsatz passend zum Querbett 4482**  
4 offene Fächer mit je einem Einlegeboden

**top section for space saving fold-away bed 4482**  
4 open compartments, each with a shelf

## Type 4793

B	H	T
213,4	60	40

w	h	d
213,4	60	40



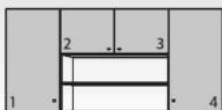
**Aufsatz passend zum Querbett 4482**  
2 Türen, 2 Einlegeböden,  
1 offenes Fach mit einem Einlegeboden  
2 Frontfelder akzentuierbar\*<sup>1</sup>  
(Aufpreis pro Feld)

**top section for space saving fold-away bed 4482**  
2 doors, 2 shelves,  
1 open compartments with a shelf  
2 x front panels\*<sup>1</sup>  
(surcharge for each panel)

## Type 4742

B	H	T
213,4	107	40

w	h	d
213,4	107	40



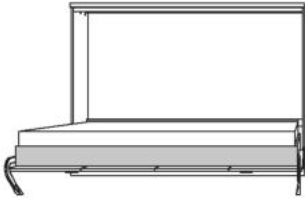
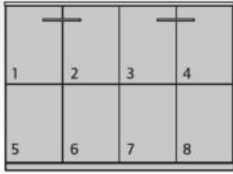
**Aufsatz passend zum Querbett 4482**  
4 Türen, 5 Einlegeböden,  
1 offenes Fach mit einem Einlegeboden  
Frontfelder akzentuierbar\*<sup>1</sup>  
1 + 4  
2 + 3  
(Aufpreis pro Feld)

**top section for space saving fold-away bed 4482**  
4 doors, 5 shelves,  
1 open compartments with a shelf  
front panels\*<sup>1</sup>  
1 + 4  
2 + 3  
(surcharge for each panel)

**Type 4490**

B	H	T
213,4	156	40

w	h	d
213,4	156	40



**Raumspar-Querbett**  
 Liegefläche ca. 140 x 200 cm  
 Komfort-Liegehöhe ca. 50 cm

- serienmäßig mit hochwertigem härtegradverstellbarem Federholz-leistenrahmen
- ohne Matratze (kundeneigene Matratze bis maximal 18 cm Höhe einlegbar, in Kombination mit einem Nachtbord bis maximal 15 cm)
- automatisch ein- bzw. ausklappende Füße
- Polsterrahmen serienmäßig in weiß Dekor Rückwand generell in Korpusfarbe
- gesamte Tiefe ausgeklappt ca. 172 cm

Zubehör (Aufpreis pro Stück)	Type
LED-Beleuchtung	11101-L/R
Nacht Bord	4594
Alu-Bettfuß (2 Stück)	11239
Schaumstoffmatratze	11569
Federkernmatratze	11669
Taschenfederkernmatratze*	11474
Kaltschaummatratze*	11783
Viscoschaummatratze*	11369
Matratzenschoner	12911

\*Bei den Matratzenqualitäten:  
 Taschenfederkern  
 Kaltschaum  
 Viscoschaum  
 empfehlen wir den  
 Schichtholzrahmen „Komfort“ 11344

Kopfteilverstellung	Type
Kopfteilverstellung links	11274-L
Kopfteilverstellung rechts	11274-R

Kopf- und Fußteilverstellung	Type
Kopfteilverstellung links	11275-L
Kopfteilverstellung rechts	11275-R

Bettbefestigungs-Set für Leichtbauwände	11296
---	-------

**8 Frontfelder akzentuierbar\*<sup>1</sup>**  
 (Aufpreis pro Feld)

**Sicherheitshinweis:**  
 Raumsparbetten müssen immer an einer festen Wand verdübelt werden. Die Betten dürfen ungesichert nicht ausgeklappt werden.

**space saving horizontal fold-away bed**  
 mattress size approx. 140 x 200 cm  
 sleeping height approx. 50 cm

- as standard with high class slatted frame (adjustable in hardness)
- without mattress (when using customers own mattress, the mattress must not be higher than 18 cm, in combination with a night shelf max. 15 cm)
- automatically extending bed feet
- the bed has a bed frame in white melamine colour of back panel = carcass colour
- opened out is approx. 172 cm

Extras (surcharge per piece)	Type
LED lighting	11101-L/R
night shelf	4594
bed feet (2 pieces)	11239
foam mattress	11569
sprung mattress	11669
pocket sprung mattress*	11474
cold foam mattress*	11783
visco-foam mattress*	11369
mattress cover	12911

\*we recommend for the mattress qualities  
 pocket sprung  
 cold foam  
 visco-foam  
 the slatted base "comfort" 11344

adjustable headboard	Type
adjust. headboard left	11274-L
adjust. headboard right	11274-R

adjustable head- and footboard	Type
adjust. headboard left	11275-L
adjust. headboard right	11275-R

assembly set for light weight construction walls	11296
--	-------

**8 x front panels\*<sup>1</sup>**  
 (surcharge for each panel)

**Special note:**  
 For safety reasons space saving fold-away beds must be affixed to a firm wall preferably an outside wall. Ensure the bed is secured before opening.

**Type 4795**

B	H	T
213,4	70	40

w	h	d
213,4	70	40



**Aufsatz passend zum Querbett 4490**  
 2 Türen  
 2 Einlegeböden  
 1 offenes Fach mit einem Einlegeboden  
 2 Frontfelder akzentuierbar\*<sup>1</sup>  
 (Aufpreis pro Feld)

**top section for space saving fold-away bed 4490**  
 2 doors  
 2 shelves  
 1 open compartments with a shelf  
 2 x front panels\*<sup>1</sup>  
 (surcharge for each panel)

\*<sup>1</sup> = Aufpreis gilt nur bei Akzentuierungen in Hochglanz- oder matt-Ausführung

\*<sup>1</sup> = surcharge: additional cost is applicable to high gloss or matt finishes.

# Standelemente in Querbetthöhe *free standing units*

Type 4126-L/R 4226-L/R	B	H	T	w	h	d	Type
	40	111	40	40	111	40	4126
	40	119	40	40	119	40	4226

**Abschlussregal in Querbetthöhe**  
2 feste Böden

*end shelf unit*  
2 fixed shelves

Type 4155-L/R 4255-L/R	B	H	T	w	h	d	Type
	45	111	40	45	111	40	4155
	45	119	40	45	119	40	4255

**Standelement in Querbetthöhe**  
1 optisch unterteilte Tür  
2 Einlegeböden

*free standing unit*  
1 optically separated door  
2 shelves

2 Frontfelder akzentuierbar\*<sup>1</sup>  
(Aufpreis pro Feld)

*2 x front panels\*<sup>1</sup>*  
*(surcharge for each panel)*

Type 5126-L/R	B	H	T	w	h	d	Type
	40	156	40	40	156	40	

**Abschlussregal in Doppelquerbetthöhe**  
3 feste Böden

*end shelf unit*  
3 fixed shelves

Type 5155-L/R	B	H	T	w	h	d	Type
	45	156	40	45	156	40	

**Standelement in Doppelquerbetthöhe**  
1 optisch unterteilte Tür  
3 Einlegeböden

*free standing unit*  
1 optically separated door  
3 shelves

2 Frontfelder akzentuierbar\*<sup>1</sup>  
(Aufpreis pro Feld)

*2 x front panels\*<sup>1</sup>*  
*(surcharge for each panel)*

Type 5176-L/R	B	H	T	w	h	d	Type
	45	156	40	45	156	40	

**Vitrinen-Standelement in Doppelquerbetthöhe**  
2 Schubkästen  
1 Glasrahmentür (serienmäßig mit Klarglas, optional preisgleich mit satiniertem Glas)  
2 Glaseinlegeböden

*free standing glass unit*  
1 drawer  
1 glass frame door (clear glass or milk glass)  
2 glass shelves

**Zubehör (Aufpreis)** Type 11140  
LED-Glasbodenbeleuchtung (2er-Set)

*Extras (surcharge)* Type 11140  
LED lighting (set of 2)

2 Frontfelder akzentuierbar\*<sup>1</sup>  
(Aufpreis pro Feld)

*2 x front panels\*<sup>1</sup>*  
*(surcharge for each panel)*

Type 5119-L/R	B	H	T	w	h	d	Type
	45	156	40	45	156	40	

**Standelement in Doppelquerbetthöhe**  
2 Schubkästen  
1 Tür  
1 Einlegeboden

*free standing unit*  
2 drawers  
1 door  
1 shelf

Frontfeld 1 akzentuierbar\*<sup>1</sup>  
Frontfeld 2+3 akzentuierbar\*<sup>1</sup>  
(Aufpreis pro Feld)

*front panel 1\*<sup>1</sup>*  
*front panel 2+3*  
*(surcharge for each panel)*

# Raumsparbetten mit Sofa und Kleiderschränke (Kleiderschränke ab Seite 40)

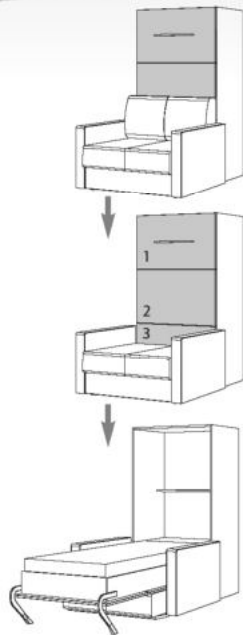
*fold-away beds with sofa  
and wardrobes* (wardrobes from page 40)



# Nehl-Komfort-Raumsparbetten mit Sofa *comfort space saving beds with sofa*

## Type 1400.700

**Type = Bett ohne Sofa**  
Sofapreis siehe rechte Seite!  
**Type = Bed without sofa unit**  
Price for sofa unit see next page!



### Sicherheitshinweis:

Raumsparbetten müssen immer an einer festen Wand verdübelt werden. Die Betten dürfen ungesichert nicht ausgeklappt werden.

### Special note:

For safety reasons space saving fold-away beds must be affixed to a firm wall preferably an outside wall. Ensure the bed is secured before opening.

## Bettausführung für Bett-/Sofa-Einheit

B	H	T
99	179	60 (Außenmaß Bett ohne Sofa)
120	179	137 (Außenmaße inkl. Sofa-/Armlehnen)

### Komfort-Raumsparbett (Sofa s. nächste Seite)

Liegefläche ca.: 86 x 205 cm  
Komfort-Liegehöhe ca.: 55 cm  
Tiefe mit ausgeklapptem Bett ca.: 224 cm

### Ausstattung Bett

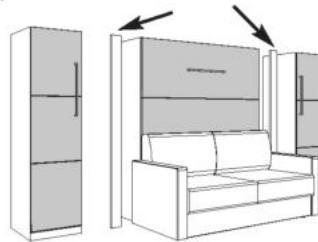
- serienmäßig mit hochwertigem härtegrad-verstellbarem Federholzleistenrahmen
- Kopfteilverstellung
- 1 Buchablageboden
- 1 lose eingelegte Schaumstoffmatratze
- automatisch ein- bzw. ausklappende Füße
- Polsterrahmen in weiß Dekor, Rückwand in Korpusfarbe
- 3 Frontpaneele
- Bett nur in Kombination mit Sofa lieferbar

**Hinweis:** Den Aufpreis für das Anbausofa und die farblichen Absetzungen finden Sie auf der rechten Seite!

### Distanzleisten

Distanzleiste B: 10 cm   H: 179 cm	Type
Distanzleiste B: 10 cm   H: 226 cm	2520

Die Distanzleiste (Korpusausführung) ist erforderlich bei Planungen in Kombination mit Tür- und Schubkasten-Elementen direkt neben der Bett-/Sofa-Einheit.



## Composition for bed-/sofa unit

w	h	d
99	179	60 (Outside dimensions bed)
120	179	137 (Outside dimensions incl. sofa)

### Comfort space saving fold-away bed

Mattress size approx.: 86 x 205 cm  
Sleeping height approx.: 55 cm  
Opened out approx.: 224 cm

### equipment features

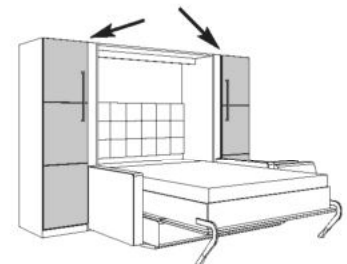
- standard with a high quality sprung slatted base (adjustable in hardness)
- adjustable head section
- 1 book shelf
- 1 loosely inserted foam mattress
- automatically extending bed feet
- the bed has a bed frame in white melamine colour of back panel = carcass colour
- 3 front panels
- bed only available in combination with sofa

**Note:** The surcharge for the sofa unit and the colour contrasts can be found on the next page!

### Spacer bars

Spacer bar w: 10 cm   H: 179 cm	Type
Spacer bar w: 10 cm   H: 226 cm	2520

The spacer bar (carcass colour) is required for a combination with door and drawer elements next to the bed/sofa unit.



## Beleuchtung + Matratzen + sonstiges Bettzubehör

### Bettbeleuchtung (Aufpreis pro Stück) Type

LED-Beleuchtung (Montage mittig unter Buchablageboden/ bei Auswahl eines Bettinnenregales unter dem Unterboden/nicht möglich in Kombination mit einer Polsterrückwand)	11163
LED-Hintergrundbeleuchtung (nur möglich in Kombination mit einer Polsterrückwand. Montage: LED-Lichtleiste hinter der gesteppten Polsterrückwand)	11189
LED-Bettbeleuchtungs-Set seitlich (Montage: Links und rechts an den inneren Korpus Seiten, möglich bei allen Innenausstattungsvarianten)	11165

### Matratzen (Aufpreis pro Stück) Type

Federkernmatratze	11624
Taschenfederkernmatratze	11420
Kaltschaummatratze	11720
Viscoschaummatratze	11320
Matratzenschoner	12925

### Zubehör Sonstiges (Aufpreis pro Stück) Type

Bettbefestigungs-Set für Leichtbauwände	11296
Polsterrückwand gesteppt (Lehne) B: 91 cm   H: 60 cm   T: 5 cm	17595
preisgleich wahlweise in den Stoffen Asti, Artemis, Aschau oder Altona* <sup>2</sup>	

**Hinweis:** Bei Auswahl einer Polsterrückwand entfällt der serienmäßig eingebaute Buchablageboden.

## Lighting + Mattresses + Bed accessoires

### Bed-lighting (surcharge per piece) Type

LED-lighting (to be mounted in the middle under the book shelf/in combination with inner bed shelves under the bottom/not possible with an upholstered back panel)	11163
LED-back lighting (only possible in combination with an upholstered back panel. Installation of LED light bar behind the quilted upholstery back panel)	11189
LED bed lighting set at the side (Installation at the left and right inner cabinet side, possible for all interior fitting options)	11165

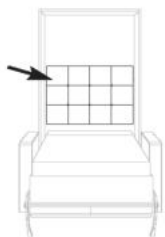
### Mattresses (surcharge per piece) Type

sprung mattress	11624
pocket sprung mattress	11420
cold foam mattress	11720
visco-foam mattress	11320
mattress cover	12925

### Extras (surcharge per piece) Type

assembly set for light weight construction walls	11296
Upholstered back panel (backrest) w: 91 cm   h: 60 cm   d: 5 cm	17595
Upholstered back panel available in the fabrics Asti, Artemis, Aschau or Altona at the same price* <sup>2</sup>	

**Note:** If you choose an upholstered back panel the standard book shelf will not be delivered.



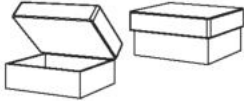
Polsterrückwand  
Upholstered back panel

\*1 = Aufpreis gilt nur bei Akzentuierungen in Hochglanz- oder matt-Ausführung

\*1 = surcharge: only for high gloss or matt finishes.

## Type 17086

Type = Anbausofa  
Bettpreis siehe linke Seite!  
Type = sofa unit  
Price for bed unit see previous page!



Hockerbank inkl. Stauraum  
Seat incl. storage space

## Anbausofa + Zubehör für Bett-/Sofa-Einheit

### Ausstattung Anbausofa

- inkl. 2 losen Rückenkissen
- inkl. 2 festen Armlehnen
- Sitz-Polsterung: Kaltschaum
- Sitzhöhe ca. 43 cm
- Sitztiefe ca. 53 cm
- Sitzbreite ca. 98 cm
- Das Sofa ist fest mit dem Bett verbunden
- Tipp: Sitzbank für extra Stauraum siehe unten
- Anbausofa preisgleich wahlweise in den Stoffen Asti, Artemis, Aschau oder Altona

### Zubehör Anbausofa (Aufpreis) Type

1 Hockerbank inkl. Stauraum  
B: 94 cm | H: 43 cm | T: 62 cm 7812

Hockerbank preisgleich wahlweise in den Stoffen Asti, Artemis, Aschau oder Altona

### Zubehör Dekokissen (Aufpreis) Type

1 Dekokissen-Set 40 x 40 cm (2 Stück) 17952  
1 Nierenkissen ca. 52 x 24 cm 17713  
1 Dekokissen ca. 65 x 65 cm 17935  
1 Armlehnenkissen ca. 56 x 40 cm 17863

Dekokissen preisgleich wahlweise in den Stoffen Asti, Artemis, Aschau oder Altona

### Farbliche Absetzungen der Front in Hochglanz oder matt-Ausführung (bei Bestellung bitte angeben)

3 Frontfelder akzentuierbar\*<sup>1</sup>  
(Aufpreis pro Feld)



## Sofa unit + Accessoires

### Equipment sofa unit

- incl. 2 back cushions (loose)
- incl. 2 armrests
- Seat upholstery: cold foam
- Seat height approx. 43 cm
- Seat depth approx. 53 cm
- Seat width approx. 98 cm
- the sofa is firmly attached to the bed
- Tip: bench for extra storage space see below
- sofa unit available in the fabrics Asti, Artemis, Aschau or Altona at the same price

### sofa unit accessories (surcharge) Type

1 Seat incl. storage space  
w: 94 cm | h: 43 cm | d: 62 cm 7812

Seat available in the fabrics Asti, Artemis, Aschau or Altona at the same price

### Sectional pillow (surcharge) Type

1 Pillow set 40 x 40 cm (2 pieces) 17952  
1 Pillow approx. 52 x 24 cm 17713  
1 Pillow approx. 65 x 65 cm 17935  
1 Armrest pad approx. 56 x 40 cm 17863

The pillows available in the fabrics Asti, Artemis, Aschau or Altona at the same price

### Color contrasts of the front in high gloss or matt (please specify when ordering)

3 x front panels accentuable\*<sup>1</sup>  
(surcharge for each panel)



## Type 4754



## Bettaufsätze + Bettinnenregal

B	H	T
99	47	60

Aufsatz für das Raumsparbett 1400  
2 Türen, 1 Einlegeboden

2 Frontfelder akzentuierbar\*<sup>1</sup>  
(Aufpreis pro Feld)

## Top sections + additional shelf

w	h	d
99	47	60

top section for fold away bed 1400  
2 doors, 1 shelf

2 x front panels accentuable\*<sup>1</sup>  
(surcharge for each panel)

## Type 4752



B	H	T
99	47	60

Aufsatz für das Raumsparbett 1400  
1 Klappe, 1 Einlegeboden

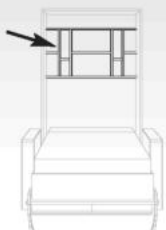
1 Frontfeld akzentuierbar\*<sup>1</sup>  
(Aufpreis pro Feld)

w	h	d
99	47	60

top section for fold away bed 1400  
1 flap, 1 shelf

1 x front panel accentuable\*<sup>1</sup>  
(surcharge for each panel)

## Type 5898



B	H	T
95	53	15

Bettinnenregal  
4 feste Mittelwände  
5 Einlegeböden

**Hinweis:** Nicht möglich in Kombination mit einer Polsterrückwand. Bei Auswahl eines Bettinnenregales entfällt der serienmäßig eingebaute Buchablageboden.

w	h	d
95	53	15

bed additional shelf and storage  
4 centre panels  
5 shelves

**Note:** Not possible in combination with an upholstered back panel. If you choose the inner bed shelves the standard book shelf will not be delivered.

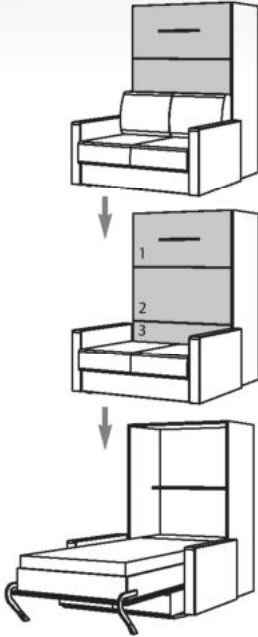
\*<sup>2</sup>nicht möglich in Kombination mit einem Innenregal

\*<sup>2</sup>not possible in combination with an inner shelf

# Nehl-Komfort-Raumsparbetten mit Sofa *comfort space saving beds with sofa*

## Type 1420.700

**Type = Bett ohne Sofa**  
Sofapreis siehe rechte Seite!  
**Type = Bed without sofa unit**  
Price for sofa unit see next page!



### Sicherheitshinweis:

Raumsparbetten müssen immer an einer festen Wand verdübelt werden. Die Betten dürfen ungesichert nicht ausgeklappt werden.

### Special note:

For safety reasons space saving fold-away beds must be affixed to a firm wall preferably an outside wall. Ensure the bed is secured before opening.

## Bettausführung für Bett-/Sofa-Einheit

B	H	T
122	179	60 (Außenmaß Bett ohne Sofa)
143	179	137 (Außenmaße inkl. Sofa-/Armlehnen)

## Komfort-Raumsparbett (Sofa s. nächste Seite)

Liegefläche ca.: 110 x 205 cm  
Komfort-Liegehöhe ca.: 55 cm  
Tiefe mit ausgeklapptem Bett ca.: 224 cm

### Ausstattung Bett

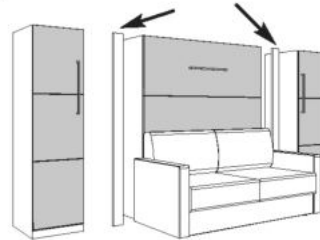
- serienmäßig mit hochwertigem härtegrad-verstellbarem Federholzleistenrahmen
- Kopfteilverstellung
- 1 Buchablageboden
- 1 lose eingelegte Schaumstoffmatratze
- automatisch ein- bzw. ausklappende Füße
- Polsterrahmen in weiß Deko, Rückwand in Korpusfarbe
- 3 Frontpaneele
- Bett nur in Kombination mit Sofa lieferbar

**Hinweis:** Den Aufpreis für das Anbausofa und die farblichen Absetzungen finden Sie auf der rechten Seite!

### Distanzleisten

Distanzleiste	Type
Distanzleiste B: 10 cm   H: 179 cm	1520
Distanzleiste B: 10 cm   H: 226 cm	2520

Die Distanzleiste (KorpUSAusführung) ist erforderlich bei Planungen in Kombination mit Tür- und Schubkasten-Elementen direkt neben der Bett-/Sofa-Einheit.



## Composition for bed-/sofa unit

w	h	d
122	179	60 (Outside dimensions bed)
143	179	137 (Outside dimensions incl. sofa)

## Comfort space saving fold-away bed

Mattress size approx.: 110 x 205 cm  
Sleeping height approx.: 55 cm  
Opened out approx.: 224 cm

### equipment features

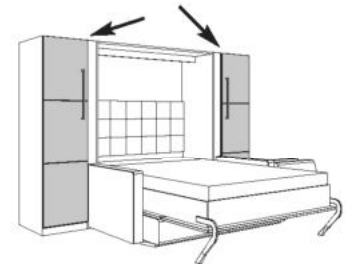
- standard with a high quality sprung slatted base (adjustable in hardness)
- adjustable head section
- 1 book shelf
- 1 loosely inserted foam mattress
- automatically extending bed feet
- the bed has a bed frame in white melamine colour of back panel = carcass colour
- 3 front panels
- bed only available in combination with sofa

**Note:** The surcharge for the sofa unit and the colour contrasts can be found on the next page!

### Spacer bars

Spacer bar w:	Type
10 cm   H: 179 cm	1520
10 cm   H: 226 cm	2520

The spacer bar (carcass colour) is required for a combination with door and drawer elements next to the bed/sofa unit.



## Beleuchtung + Matratzen + sonstiges Bettzubehör

### Bettbeleuchtung (Aufpreis pro Stück) Type

LED-Beleuchtung (Montage mittig unter Buchablageboden/ bei Auswahl eines Bettinnenregales unter dem Unterboden/nicht möglich in Kombination mit einer Polsterrückwand)	11163
LED-Hintergrundbeleuchtung (nur möglich in Kombination mit einer Polsterrückwand. Montage: LED-Lichtleiste hinter der gesteppten Polsterrückwand)	11166
LED-Bettbeleuchtungs-Set seitlich (Montage: Links und rechts an den inneren Korpus Seiten, möglich bei allen Innenausstattungsvarianten)	11165

### Matratzen (Aufpreis pro Stück) Type

Federkernmatratze	11650
Taschenfederkernmatratze	11450
Kaltschaummatratze	11750
Viscoschaummatratze	11350
Matratzenschoner	12929

### Zubehör Sonstiges (Aufpreis pro Stück) Type

Bettbefestigungs-Set für Leichtbauwände	11296
Polsterrückwand gesteppt (Lehne) B: 114 cm   H: 60 cm   T: 5 cm	17600
preisgleich wahlweise in den Stoffen Asti, Artemis, Aschau oder Altona* <sup>2</sup>	

**Hinweis:** Bei Auswahl einer Polsterrückwand entfällt der serienmäßig eingebaute Buchablageboden.

## Lighting + Mattresses + Bed accessoires

### Bed-lighting (surcharge per piece) Type

LED-lighting (to be mounted in the middle under the book shelf/in combination with inner bed shelves under the bottom/not possible with an upholstered back panel)	11163
LED-back lighting (only possible in combination with an upholstered back panel. Installation of LED light bar behind the quilted upholstery back panel)	11166
LED bed lighting set at the side (Installation at the left and right inner cabinet side, possible for all interior fitting options)	11165

### Mattresses (surcharge per piece) Type

sprung mattress	11650
pocket sprung mattress	11450
cold foam mattress	11750
visco-foam mattress	11350
mattress cover	12929

### Extras (surcharge per piece) Type

assembly set for light weight construction walls	11296
Upholstered back panel (backrest) w: 114 cm   h: 60 cm   d: 5 cm	17600
Upholstered back panel available in the fabrics Asti, Artemis, Aschau or Altona at the same price* <sup>2</sup>	

**Note:** If you choose an upholstered back panel the standard book shelf will not be delivered.



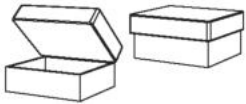
Polsterrückwand  
Upholstered back panel

\*1 = Aufpreis gilt nur bei Akzentuierungen in Hochglanz- oder matt-Ausführung

\*1 = surcharge: only for high gloss or matt finishes.

## Type 17100

Type = Anbausofa  
Bettpreis siehe linke Seite!  
Type = sofa unit  
Price for bed unit see previous page!



Hockerbank inkl. Stauraum  
Seat incl. storage space

## Anbausofa + Zubehör für Bett-/Sofa-Einheit

### Ausstattung Anbausofa

- inkl. 2 losen Rückenkissen
- inkl. 2 festen Armlehnen
- Sitz-Polsterung: Kaltschaum
- Sitzhöhe ca. 43 cm
- Sitztiefe ca. 53 cm
- Sitzbreite ca. 121 cm
- Das Sofa ist fest mit dem Bett verbunden
- Tipp: Sitzbank für extra Stauraum siehe unten
- Anbausofa preisgleich wahlweise in den Stoffen Asti, Artemis, Aschau oder Altona

### Zubehör Anbausofa (Aufpreis) Type

1 Hockerbank inkl. Stauraum  
B: 94 cm | H: 43 cm | T: 62 cm 7812

Hockerbank preisgleich wahlweise in den Stoffen Asti, Artemis, Aschau oder Altona

### Zubehör Dekokissen (Aufpreis) Type

1 Dekokissen-Set 40 x 40 cm (2 Stück) 17952  
1 Nierenkissen ca. 52 x 24 cm 17713  
1 Dekokissen ca. 65 x 65 cm 17935  
1 Armlehnenkissen ca. 56 x 40 cm 17863

Dekokissen preisgleich wahlweise in den Stoffen Asti, Artemis, Aschau oder Altona

### Farbliche Absetzungen der Front in Hochglanz oder matt-Ausführung (bei Bestellung bitte angeben)

3 Frontfelder akzentuierbar\*<sup>1</sup>  
(Aufpreis pro Feld)



## Sofa unit + Accessoires

### Equipment sofa unit

- incl. 2 back cushions (loose)
- incl. 2 armrests
- Seat upholstery: cold foam
- Seat height approx. 43 cm
- Seat depth approx. 53 cm
- Seat width approx. 121 cm
- the sofa is firmly attached to the bed
- Tip: bench for extra storage space see below
- sofa unit available in the fabrics Asti, Artemis, Aschau or Altona at the same price

### sofa unit accessories (surcharge) Type

1 Seat incl. storage space  
w: 94 cm | h: 43 cm | d: 62 cm 7812

Seat available in the fabrics Asti, Artemis, Aschau or Altona at the same price

### Sectional pillow (surcharge) Type

1 Pillow set 40 x 40 cm (2 pieces) 17952  
1 Pillow approx. 52 x 24 cm 17713  
1 Pillow approx. 65 x 65 cm 17935  
1 Armrest pad approx. 56 x 40 cm 17863

The pillows available in the fabrics Asti, Artemis, Aschau or Altona at the same price

### Color contrasts of the front in high gloss or matt (please specify when ordering)

3 x front panels accentuable\*<sup>1</sup>  
(surcharge for each panel)



## Type 4764



## Bettaufsätze + Bettinnenregal

B	H	T
122	47	60

### Aufsatz für das Raumsparbett 1420

- 2 Türen
- 1 Einlegeboden
- 2 Frontfelder akzentuierbar\*<sup>1</sup>  
(Aufpreis pro Feld)


## Top sections + additional shelf

w	h	d
122	47	60

### top section for fold away bed 1420

- 2 doors
- 1 shelf
- 2 x front panels accentuable\*<sup>1</sup>  
(surcharge for each panel)

## Type 4762



B	H	T
122	47	60

### Aufsatz für das Raumsparbett 1420

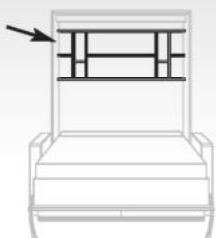
- 1 Klappe
- 1 Einlegeboden
- 1 Frontfeld akzentuierbar\*<sup>1</sup>

w	h	d
122	47	60

### top section for fold away bed 1420

- 1 flap
- 1 shelf
- 1 x front panel accentuable\*<sup>1</sup>

## Type 5897



B	H	T
118	53	15

### Bettinnenregal

- 4 feste Mittelwände
- 5 Einlegeböden

**Hinweis:** Nicht möglich in Kombination mit einer Polsterrückwand. Bei Auswahl eines Bettinnenregales entfällt der serienmäßig eingebaute Buchablageboden.

w	h	d
118	53	15

### bed additional shelf and storage

- 4 centre panels
- 5 shelves

**Note:** Not possible in combination with an upholstered back panel. If you choose the inner bed shelves the standard book shelf will not be delivered.

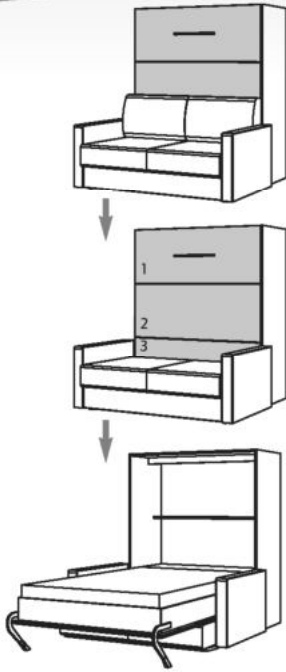
\*<sup>2</sup>nicht möglich in Kombination mit einem Innenregal

\*<sup>2</sup>not possible in combination with an inner shelf

# Nehl-Komfort-Raumsparbetten mit Sofa *comfort space saving beds with sofa*

## Type 1440.700

**Type = Bett ohne Sofa**  
Sofapreis siehe rechte Seite!  
**Type = Bed without sofa unit**  
Price for sofa unit see next page!



### Sicherheitshinweis:

Raumsparbetten müssen immer an einer festen Wand verdübelt werden. Die Betten dürfen ungesichert nicht ausgeklappt werden.

### Special note:

For safety reasons space saving fold-away beds must be affixed to a firm wall preferably an outside wall. Ensure the bed is secured before opening.

## Bettausführung für Bett-/Sofa-Einheit

B	H	T
153	179	60 (Außenmaß Bett ohne Sofa)
174	179	137 (Außenmaße inkl. Sofa-/Armlehnen)

## Komfort-Raumsparbett (Sofa s. nächste Seite)

Liegefläche ca.: 140 x 205 cm  
Komfort-Liegehöhe ca.: 55 cm  
Tiefe mit ausgeklapptem Bett ca.: 224 cm

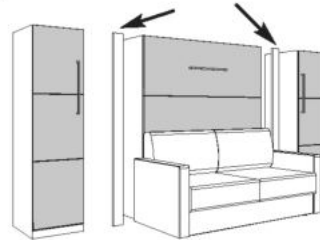
### Ausstattung Bett

- serienmäßig mit hochwertigem härtegrad-verstellbarem Federholzleistenrahmen
- Kopfteilverstellung
- 1 Buchablageboden
- 1 lose eingelegte Schaumstoffmatratze
- automatisch ein- bzw. ausklappende FüÙe
- Polsterrahmen in weiß Dekor, Rückwand in Korpusfarbe
- 3 Frontpaneele
- Bett nur in Kombination mit Sofa lieferbar

**Hinweis:** Den Aufpreis für das Anbausofa und die farblichen Absetzungen finden Sie auf der rechten Seite!

Distanzleisten	Type
Distanzleiste B: 10 cm   H: 179 cm	1520
Distanzleiste B: 10 cm   H: 226 cm	2520

Die Distanzleiste (KorpUSAusführung) ist erforderlich bei Planungen in Kombination mit Tür- und Schubkasten-Elementen direkt neben der Bett-/Sofa-Einheit.



## Composition for bed-/sofa unit

w	h	d
153	179	60 (Outside dimensions bed)
174	179	137 (Outside dimensions incl. sofa)

## Comfort space saving fold-away bed

Mattress size approx.: 140 x 205 cm  
Sleeping height approx.: 55 cm  
Opened out approx.: 224 cm

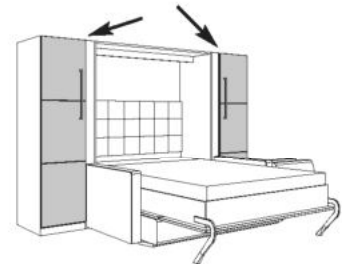
### equipment features

- standard with a high quality sprung slatted base (adjustable in hardness)
- adjustable head section
- 1 book shelf
- 1 loosely inserted foam mattress
- automatically extending bed feet
- the bed has a bed frame in white melamine colour of back panel = carcass colour
- 3 front panels
- bed only available in combination with sofa

**Note:** The surcharge for the sofa unit and the colour contrasts can be found on the next page!

Spacer bars	Type
Spacer bar w: 10 cm   H: 179 cm	1520
Spacer bar w: 10 cm   H: 226 cm	2520

The spacer bar (carcass colour) is required for a combination with door and drawer elements next to the bed/sofa unit.



## Beleuchtung + Matratzen + sonstiges Bettzubehör

Bettbeleuchtung (Aufpreis pro Stück)	Type
LED-Beleuchtung (Montage mittig unter Buchablageboden/ bei Auswahl eines Bettinnenregales unter dem Unterboden/nicht möglich in Kombination mit einer Polsterrückwand)	11163
LED-Hintergrundbeleuchtung (nur möglich in Kombination mit einer Polsterrückwand. Montage: LED-Lichtleiste hinter der gesteppten Polsterrückwand)	11167
LED-Bettbeleuchtungs-Set seitlich (2 Stück) (Montage: Links und rechts an den inneren Korpus Seiten, möglich bei allen Innenausstattungsvarianten)	11165

Matratzen (Aufpreis pro Stück)	Type
Federkernmatratze	11680
Taschenfederkernmatratze	11480
Kaltschaummatratze	11780
Viscoschaummatratze	11380
Matratzenschoner	12931

Zubehör Sonstiges (Aufpreis pro Stück)	Type
Bettbefestigungs-Set für Leichtbauwände	11297

Polsterrückwand gesteppt (Lehne) 17640  
B: 145 cm | H: 60 cm | T: 5 cm  
preisgleich wahlweise in den Stoffen Asti, Artemis, Aschau oder Altona\*<sup>2</sup>

**Hinweis:** Bei Auswahl einer Polsterrückwand entfällt der serienmäßig eingebaute Buchablageboden.

## Lighting + Mattresses + Bed accessoires

Bed-lighting (surcharge per piece)	Type
LED-lighting (to be mounted in the middle under the book shelf/in combination with inner bed shelves under the bottom/not possible with an upholstered back panel)	11163
LED-back lighting (only possible in combination with an upholstered back panel. Installation of LED light bar behind the quilted upholstery back panel)	11167
LED bed lighting set at the side (2 pieces) (Installation at the left and right inner cabinet side, possible for all interior fitting options)	11165

Mattresses (surcharge per piece)	Type
sprung mattress	11680
pocket sprung mattress	11480
cold foam mattress	11780
visco-foam mattress	11380
mattress cover	12931

Extras (surcharge per piece)	Type
assembly set for light weight construction walls	11297

Upholstered back panel (backrest) 17640  
w: 145 cm | h: 60 cm | d: 5 cm  
Upholstered back panel available in the fabrics Asti, Artemis, Aschau or Altona at the same price\*<sup>2</sup>

**Note:** If you choose an upholstered back panel the standard book shelf will not be delivered.



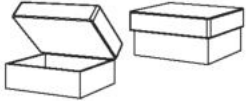
Polsterrückwand  
Upholstered back panel

\*1 = Aufpreis gilt nur bei Akzentuierungen in Hochglanz- oder matt-Ausführung

\*1 = surcharge: only for high gloss or matt finishes.

## Type 17140

Type = Anbausofa  
Bettpreis siehe linke Seite!  
Type = sofa unit  
Price for bed unit see previous page!



Hockerbank inkl. Stauraum  
Seat incl. storage space

## Anbausofa + Zubehör für Bett-/Sofa-Einheit

### Ausstattung Anbausofa

- inkl. 2 losen Rückenkissen
- inkl. 2 festen Armlehnen
- Sitz-Polsterung: Kaltschaum
- Sitzhöhe ca. 43 cm
- Sitztiefe ca. 53 cm
- Sitzbreite ca. 152 cm
- Das Sofa ist fest mit dem Bett verbunden
- Tipp: Sitzbank für extra Stauraum siehe unten
- Anbausofa preisgleich wahlweise in den Stoffen Asti, Artemis, Aschau oder Altona

### Zubehör Anbausofa (Aufpreis) Type

1 Hockerbank inkl. Stauraum  
B: 94 cm | H: 43 cm | T: 62 cm 7812

Hockerbank preisgleich wahlweise in den Stoffen Asti, Artemis, Aschau oder Altona

### Zubehör Dekokissen (Aufpreis) Type

1 Dekokissen-Set 40 x 40 cm (2 Stück) 17952  
1 Nierenkissen ca. 52 x 24 cm 17713  
1 Dekokissen ca. 65 x 65 cm 17935  
1 Armlehnenkissen ca. 56 x 40 cm 17863

Dekokissen preisgleich wahlweise in den Stoffen Asti, Artemis, Aschau oder Altona

### Farbliche Absetzungen der Front in Hochglanz oder matt-Ausführung (bei Bestellung bitte angeben)

3 Frontfelder akzentuierbar\*<sup>1</sup>  
(Aufpreis pro Feld)



## Sofa unit + Accessoires

### Equipment sofa unit

- incl. 2 back cushions (loose)
- incl. 2 armrests
- Seat upholstery: cold foam
- Seat height approx. 43 cm
- Seat depth approx. 53 cm
- Seat width approx. 152 cm
- the sofa is firmly attached to the bed
- Tip: bench for extra storage space see below
- sofa unit available in the fabrics Asti, Artemis, Aschau or Altona at the same price

### sofa unit accessories (surcharge) Type

1 Seat incl. storage space  
w: 94 cm | h: 43 cm | d: 62 cm 7812

Seat available in the fabrics Asti, Artemis, Aschau or Altona at the same price

### Sectional pillow (surcharge) Type

1 Pillow set 40 x 40 cm (2 pieces) 17952  
1 Pillow approx. 52 x 24 cm 17713  
1 Pillow approx. 65 x 65 cm 17935  
1 Armrest pad approx. 56 x 40 cm 17863


The pillows available in the fabrics Asti, Artemis, Aschau or Altona at the same price

### Color contrasts of the front in high gloss or matt (please specify when ordering)

3 x front panels accentuable\*<sup>1</sup>  
(surcharge for each panel)



## Type 4774



## Bettaufsätze + Bettinnenregal

B	H	T
153	47	60

### Aufsatz für das Raumsparbett 1440

3 Türen  
2 Einlegeböden  
3 Frontfelder akzentuierbar\*<sup>1</sup>  
(Aufpreis pro Feld)

## Top sections + additional shelf

w	h	d
153	47	60

### top section for fold away bed 1440

3 doors  
2 shelves  
3 x front panels accentuable\*<sup>1</sup>  
(surcharge for each panel)

## Type 4772



B	H	T
153	47	60

### Aufsatz für das Raumsparbett 1440

2 Klappen  
2 Einlegeböden  
2 Frontfelder akzentuierbar\*<sup>1</sup>

w	h	d
153	47	60

### top section for fold away bed 1440

2 flaps  
2 shelves  
2 x front panels accentuable\*<sup>1</sup>

## Type 5896



B	H	T
149	53	15

Bettinnenregal  
4 feste Mittelwände  
5 Einlegeböden

**Hinweis:** Nicht möglich in Kombination mit einer Polsterrückwand. Bei Auswahl eines Bettinnenregales entfällt der serienmäßig eingebaute Buchablageboden.

w	h	d
149	53	15

bed additional shelf and storage  
4 centre panels  
5 shelves

**Note:** Not possible in combination with an upholstered back panel. If you choose the inner bed shelves the standard book shelf will not be delivered.

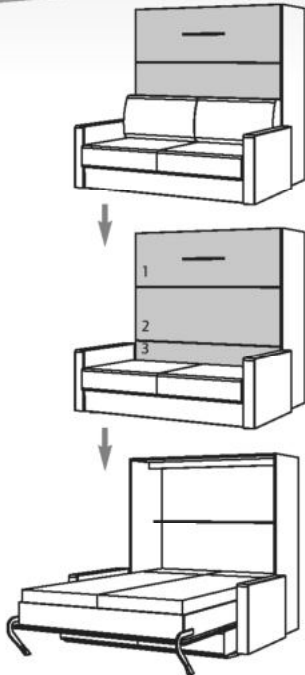
\*<sup>2</sup>nicht möglich in Kombination mit einem Innenregal

\*<sup>2</sup>not possible in combination with an inner shelf

# Nehl-Komfort-Raumsparbetten mit Sofa *comfort space saving beds with sofa*

## Type 1455.700

**Type = Bett ohne Sofa**  
Sofapreis siehe rechte Seite!  
**Type = Bed without sofa unit**  
Price for sofa unit see next page!



**Sicherheitshinweis:**  
Raumsparbetten müssen immer an einer festen Wand verdübelt werden. Die Betten dürfen ungesichert nicht ausgeklappt werden.

**Special note:**  
For safety reasons space saving fold-away beds must be affixed to a firm wall preferably an outside wall. Ensure the bed is secured before opening.

## Bettausführung für Bett-/Sofa-Einheit

B	H	T
173	179	60 (Außenmaß Bett ohne Sofa)
194	179	137 (Außenmaße inkl. Sofa-/Armlehnen)

## Komfort-Raumsparbett (Sofa s. nächste Seite)

Liegefläche ca.: 160 (=2x80) x 205 cm  
Komfort-Liegehöhe ca.: 55 cm  
Tiefe mit ausgeklapptem Bett ca.: 224 cm

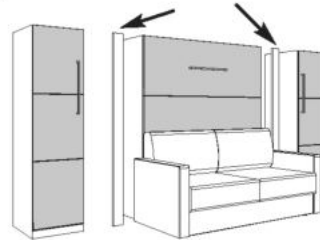
## Ausstattung Bett

- serienmäßig mit hochwertigem härtegrad-verstellbarem Federholzleistenrahmen
- Kopfteilverstellung
- 1 Buchablageboden
- 2 lose eingelegte Schaumstoffmatratzen
- automatisch ein- bzw. ausklappende Füße
- Polsterrahmen in weiß Dekor, Rückwand in Korpusfarbe
- 3 Frontpaneele
- Bett nur in Kombination mit Sofa lieferbar

**Hinweis:** Den Aufpreis für das Anbausofa und die farblichen Absetzungen finden Sie auf der rechten Seite!

Distanzleisten	Type
Distanzleiste B: 10 cm   H: 179 cm	1520
Distanzleiste B: 10 cm   H: 226 cm	2520

Die Distanzleiste (Korpusausführung) ist erforderlich bei Planungen in Kombination mit Tür- und Schubkasten-Elementen direkt neben der Bett-/Sofa-Einheit.



## Composition for bed-/sofa unit

w	h	d
173	179	60 (Outside dimensions bed)
194	179	137 (Outside dimensions incl. sofa)

## Comfort space saving fold-away bed

Mattress size approx.: 160 (=2x80) x 205 cm  
Sleeping height approx.: 55 cm  
Opened out approx.: 224 cm

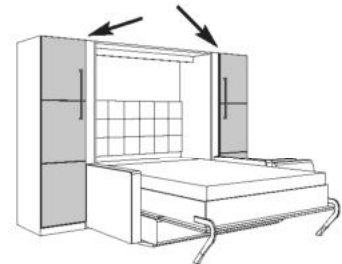
## equipment features

- standard with a high quality sprung slatted base (adjustable in hardness)
- adjustable head section
- 1 book shelf
- 2 loosely inserted foam mattresses
- automatically extending bed feet
- the bed has a bed frame in white melamine colour of back panel = carcass colour
- 3 front panels
- bed only available in combination with sofa

**Note:** The surcharge for the sofa unit and the colour contrasts can be found on the next page!

Spacer bars	Type
Spacer bar w: 10 cm   H: 179 cm	1520
Spacer bar w: 10 cm   H: 226 cm	2520

The spacer bar (carcass colour) is required for a combination with door and drawer elements next to the bed/sofa unit.



## Beleuchtung + Matratzen + sonstiges Bettzubehör

Bettbeleuchtung (Aufpreis pro Stück)	Type
LED-Beleuchtung (Montage mittig unter Buchablageboden/ bei Auswahl eines Bettinnenregales inner bed dem Unterboden/nicht möglich in Kombination mit einer Polsterrückwand)	11163
LED-Hintergrundbeleuchtung (nur möglich in Kombination mit einer Polsterrückwand. Montage: LED-Lichtleiste hinter der gesteppten Polsterrückwand)	11168
LED-Bettbeleuchtungs-Set seitlich (Montage: Links und rechts an den inneren Korpus Seiten, möglich bei allen Innenausstattungsvarianten)	11165

Matratzen (Aufpreis für 2 Stück)	Type
Federkernmatratze (2 Stück)	11661
Taschenfederkernmatratze (2 Stück)	11461
Kaltschaummatratze (2 Stück)	11771
Viscoschaummatratze (2 Stück)	11361
Matratzenschoner (2 Stück)	12924

Zubehör Sonstiges (Aufpreis pro Stück)	Type
Bettbefestigungs-Set für Leichtbauwände	11297

Polsterrückwand gesteppt (Lehne) 17655  
B: 165 cm | H: 60 cm | T: 5 cm  
preisgleich wahlweise in den Stoffen Asti, Artemis, Aschau oder Altona\*<sup>2</sup>

**Hinweis:** Bei Auswahl einer Polsterrückwand entfällt der serienmäßig eingebaute Buchablageboden.

## Lighting + Mattresses + Bed accessoires

Bed-lighting (surcharge per piece)	Type
LED-lighting (to be mounted in the middle under the book shelf/in combination with inner bed shelves under the bottom/not possible with an upholstered back panel)	11163
LED-back lighting (only possible in combination with an upholstered back panel. Installation of LED light bar behind the quilted upholstery back panel)	11168
LED bed lighting set at the side (Installation at the left and right inner cabinet side, possible for all interior fitting options)	11165

Mattresses (surcharge for 2 pieces)	Type
spring mattress (2 pieces)	11661
pocket sprung mattress (2 pieces)	11461
cold foam mattress (2 pieces)	11771
visco-foam mattress (2 pieces)	11361
mattress cover (2 pieces)	12924

Extras (surcharge per piece)	Type
assembly set for light weight construction walls	11297

Upholstered back panel (backrest) 17655  
w: 165 cm | h: 60 cm | d: 5 cm  
Upholstered back panel available in the fabrics Asti, Artemis, Aschau or Altona at the same price\*<sup>2</sup>

**Note:** If you choose an upholstered back panel the standard book shelf will not be delivered.



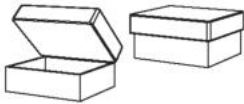
Polsterrückwand  
Upholstered back panel

\*1 = Aufpreis gilt nur bei Akzentuierungen in Hochglanz- oder matt-Ausführung

\*1 = surcharge: only for high gloss or matt finishes.

## Type 17160

Type = Anbausofa  
Bettpreis siehe linke Seite!  
Type = sofa unit  
Price for bed unit see previous page!



Hockerbank inkl. Stauraum  
Seat incl. storage space

## Anbausofa + Zubehör für Bett-/Sofa-Einheit

### Ausstattung Anbausofa

- inkl. 2 losen Rückenkissen
- inkl. 2 festen Armlehnen
- Sitz-Polsterung: Kaltschaum
- Sitzhöhe ca. 43 cm
- Sitztiefe ca. 53 cm
- Sitzbreite ca. 173 cm
- Das Sofa ist fest mit dem Bett verbunden
- Tipp: Sitzbank für extra Stauraum siehe unten
- Anbausofa preisgleich wahlweise in den Stoffen Asti, Artemis, Aschau oder Altona

### Zubehör Anbausofa (Aufpreis) Type

1 Hockerbank inkl. Stauraum  
B: 94 cm | H: 43 cm | T: 62 cm 7812

Hockerbank preisgleich wahlweise in den Stoffen Asti, Artemis, Aschau oder Altona

### Zubehör Dekokissen (Aufpreis) Type

1 Dekokissen-Set 40 x 40 cm (2 Stück) 17952  
1 Nierenkissen ca. 52 x 24 cm 17713  
1 Dekokissen ca. 65 x 65 cm 17935  
1 Armlehnenkissen ca. 56 x 40 cm 17863

Dekokissen preisgleich wahlweise in den Stoffen Asti, Artemis, Aschau oder Altona

### Farbliche Absetzungen der Front in Hochglanz oder matt-Ausführung (bei Bestellung bitte angeben)

3 Frontfelder akzentuierbar\*<sup>1</sup>  
(Aufpreis pro Feld)



## Sofa unit + Accessoires

### Equipment sofa unit

- incl. 2 back cushions (loose)
- incl. 2 armrests
- Seat upholstery: cold foam
- Seat height approx. 43 cm
- Seat depth approx. 53 cm
- Seat width approx. 173 cm
- the sofa is firmly attached to the bed
- Tip: bench for extra storage space see below
- sofa unit available in the fabrics Asti, Artemis, Aschau or Altona at the same price

### sofa unit accessories (surcharge) Type

1 Seat incl. storage space  
w: 94 cm | h: 43 cm | d: 62 cm 7812

Seat available in the fabrics Asti, Artemis, Aschau or Altona at the same price

### Sectional pillow (surcharge) Type

1 Pillow set 40 x 40 cm (2 pieces) 17952  
1 Pillow approx. 52 x 24 cm 17713  
1 Pillow approx. 65 x 65 cm 17935  
1 Armrest pad approx. 56 x 40 cm 17863

The pillows available in the fabrics Asti, Artemis, Aschau or Altona at the same price

### Color contrasts of the front in high gloss or matt (please specify when ordering)

3 x front panels accentuable\*<sup>1</sup>  
(surcharge for each panel)



## Type 4784



## Bettaufsätze + Bettinnenregal

B	H	T
173	47	60

### Aufsatz für das Raumsparbett 1455

3 Türen  
2 Einlegeböden  
3 Frontfelder akzentuierbar\*<sup>1</sup>  
(Aufpreis pro Feld)

## Top sections + additional shelf

w	h	d
173	47	60

### top section for fold away bed 1455

3 doors  
2 shelves  
3 x front panels accentuable\*<sup>1</sup>  
(surcharge for each panel)

## Type 4782



B	H	T
173	47	60

### Aufsatz für das Raumsparbett 1455

2 Klappen  
2 Einlegeböden  
2 Frontfelder akzentuierbar\*<sup>1</sup>  
(Aufpreis pro Feld)

w	h	d
173	47	60

### top section for fold away bed 1455

2 flaps  
2 shelves  
2 x front panels accentuable\*<sup>1</sup>  
(surcharge for each panel)

## Type 5895



B	H	T
169	53	15

Bettinnenregal  
4 feste Mittelwände  
5 Einlegeböden

**Hinweis:** Nicht möglich in Kombination mit einer Polsterrückwand. Bei Auswahl eines Bettinnenregales entfällt der serienmäßig eingebaute Buchablageboden.

w	h	d
169	53	15

bed additional shelf and storage  
4 centre panels  
5 shelves

**Note:** Not possible in combination with an upholstered back panel. If you choose the inner bed shelves the standard book shelf will not be delivered.

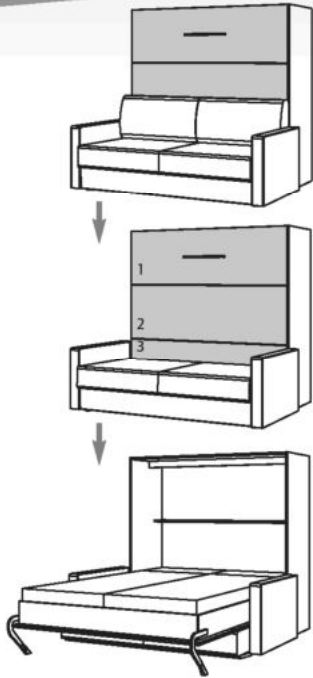
\*<sup>2</sup>nicht möglich in Kombination mit einem Innenregal

\*<sup>2</sup>not possible in combination with an inner shelf

# Nehl-Komfort-Raumsparbetten mit Sofa *comfort space saving beds with sofa*

## Type 1458.700

**Type = Bett ohne Sofa**  
Sofapreis siehe rechte Seite!  
**Type = Bed without sofa unit**  
Price for sofa unit see next page!



### Sicherheitshinweis:

Raumsparbetten müssen immer an einer festen Wand verdübelt werden. Die Betten dürfen ungesichert nicht ausgeklappt werden.

### Special note:

For safety reasons space saving fold-away beds must be affixed to a firm wall preferably an outside wall. Ensure the bed is secured before opening.

## Bettausführung für Bett-/Sofa-Einheit

B	H	T
185	179	60 (Außenmaß Bett ohne Sofa)
206	179	137 (Außenmaße inkl. Sofa-/Armlehnen)

## Komfort-Raumsparbett (Sofa s. nächste Seite)

Liegefläche ca.: 2 x 86 x 205 cm  
Komfort-Liegehöhe ca.: 55 cm  
Tiefe mit ausgeklapptem Bett ca.: 224 cm

### Ausstattung Bett

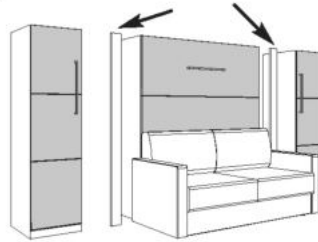
- serienmäßig mit hochwertigem härtegrad-verstellbarem Federholzleistenrahmen
- Kopfteilverstellung
- 1 Buchablageboden
- 2 lose eingelegte Schaumstoffmatratzen
- automatisch ein- bzw. ausklappende Füße
- Polsterrahmen in weiß Dekor, Rückwand in Korpusfarbe
- 3 Frontpaneele
- Bett nur in Kombination mit Sofa lieferbar

**Hinweis:** Den Aufpreis für das Anbausofa und die farblichen Absetzungen finden Sie auf der rechten Seite!

### Distanzleisten

Distanzleiste B: 10 cm   H: 179 cm	Type
Distanzleiste B: 10 cm   H: 226 cm	2520

Die Distanzleiste (KorpUSAusführung) ist erforderlich bei Planungen in Kombination mit Tür- und Schubkasten-Elementen direkt neben der Bett-/Sofa-Einheit.



## Composition for bed-/sofa unit

w	h	d
185	179	60 (Outside dimensions bed)
206	179	137 (Outside dimensions incl. sofa)

## Comfort space saving fold-away bed

Mattress size approx.: 2 x 86 x 205 cm  
Sleeping height approx.: 55 cm  
Opened out approx.: 224 cm

### equipment features

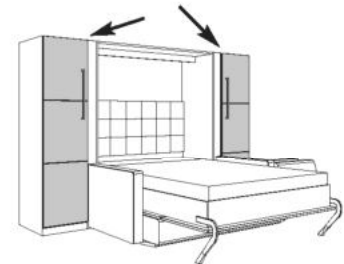
- standard with a high quality sprung slatted base (adjustable in hardness)
- adjustable head section
- 1 book shelf
- 2 loosely inserted foam mattresses
- automatically extending bed feet
- the bed has a bed frame in white melamine colour of back panel = carcass colour
- 3 front panels
- bed only available in combination with sofa

**Note:** The surcharge for the sofa unit and the colour contrasts can be found on the next page!

### Spacer bars

Spacer bar w: 10 cm   H: 179 cm	Type
Spacer bar w: 10 cm   H: 226 cm	2520

The spacer bar (carcass colour) is required for a combination with door and drawer elements next to the bed/sofa unit.



## Beleuchtung + Matratzen + sonstiges Bettzubehör

### Bettbeleuchtung (Aufpreis pro Stück) Type

LED-Beleuchtung (2 Stück) (Montage mittig unter Buchablageboden/ bei Auswahl eines Bettinnenregales unter dem Unterboden/nicht möglich in Kombination mit einer Polsterrückwand)	11164
LED-Hintergrundbeleuchtung (nur möglich in Kombination mit einer Polsterrückwand. Montage: LED-Lichtleiste hinter der gesteppten Polsterrückwand)	11186
LED-Bettbeleuchtungs-Set seitlich (Montage: Links und rechts an den inneren Korpus Seiten, möglich bei allen Innenausstattungsvarianten)	11165

### Matratzen (Aufpreis für 2 Stück) Type

Federkernmatratze (2 Stück)	11630
Taschenfederkernmatratze (2 Stück)	11409
Kaltschaummatratze (2 Stück)	11788
Viscoschaummatratze (2 Stück)	11330
Matratzenschoner (2 Stück)	12926

### Zubehör Sonstiges (Aufpreis pro Stück) Type

Bettbefestigungs-Set für Leichtbauwände	11297
Polsterrückwand gesteppt (Lehne) B: 177 cm   H: 60 cm   T: 5 cm	17658
preisgleich wahlweise in den Stoffen Asti, Artemis, Aschau oder Altona* <sup>2</sup>	

**Hinweis:** Bei Auswahl einer Polsterrückwand entfällt der serienmäßig eingebaute Buchablageboden.

## Lighting + Mattresses + Bed accessoires

### Bed-lighting (surcharge per piece) Type

LED-lighting (2 pieces) (to be mounted in the middle under the book shelf/in combination with inner bed shelves under the bottom/not possible with an upholstered back panel)	11164
LED-back lighting (only possible in combination with an upholstered back panel. Installation of LED light bar behind the quilted upholstery back panel)	11186
LED bed lighting set at the side (Installation at the left and right inner cabinet side, possible for all interior fitting options)	11165

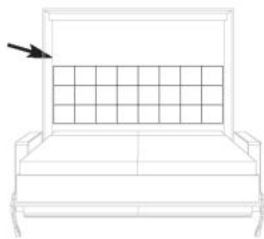
### Mattresses (surcharge for 2 pieces) Type

sprung mattress (2 pieces)	11630
pocket sprung mattress (2 pieces)	11409
cold foam mattress (2 pieces)	11788
visco-foam mattress (2 pieces)	11330
mattress cover (2 pieces)	12926

### Extras (surcharge per piece) Type

assembly set for light weight construction walls	11297
Upholstered back panel (backrest) w: 177 cm   h: 60 cm   d: 5 cm	17658
Upholstered back panel available in the fabrics Asti, Artemis, Aschau or Altona at the same price* <sup>2</sup>	

**Note:** If you choose an upholstered back panel the standard book shelf will not be delivered.



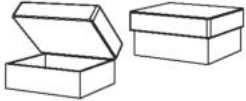
Polsterrückwand  
Upholstered back panel

\*1 = Aufpreis gilt nur bei Akzentuierungen in Hochglanz- oder matt-Ausführung

\*1 = surcharge: only for high gloss or matt finishes.

## Type 17180

Type = Anbausofa  
Bettpreis siehe linke Seite!  
Type = sofa unit  
Price for bed unit see previous page!



Hockerbank inkl. Stauraum  
Seat incl. storage space

## Anbausofa + Zubehör für Bett-/Sofa-Einheit

### Ausstattung Anbausofa

- inkl. 2 losen Rückenkissen
- inkl. 2 festen Armlehnen
- Sitz-Polsterung: Kaltschaum
- Sitzhöhe ca. 43 cm
- Sitztiefe ca. 53 cm
- Sitzbreite ca. 184 cm
- Das Sofa ist fest mit dem Bett verbunden
- Tipp: Sitzbank für extra Stauraum siehe unten
- Anbausofa preisgleich wahlweise in den Stoffen Asti, Artemis, Aschau oder Altona

### Zubehör Anbausofa (Aufpreis) Type

1 Hockerbank inkl. Stauraum  
B: 94 cm | H: 43 cm | T: 62 cm 7812

Hockerbank preisgleich wahlweise in den Stoffen Asti, Artemis, Aschau oder Altona

### Zubehör Dekokissen (Aufpreis) Type

1 Dekokissen-Set 40 x 40 cm (2 Stück) 17952  
1 Nierenkissen ca. 52 x 24 cm 17713  
1 Dekokissen ca. 65 x 65 cm 17935  
1 Armlehnenkissen ca. 56 x 40 cm 17863

Dekokissen preisgleich wahlweise in den Stoffen Asti, Artemis, Aschau oder Altona

### Farbliche Absetzungen der Front in Hochglanz oder matt-Ausführung (bei Bestellung bitte angeben)

3 Frontfelder akzentuierbar\*<sup>1</sup>  
(Aufpreis pro Feld)



## Sofa unit + Accessoires

### Equipment sofa unit

- incl. 2 back cushions (loose)
- incl. 2 armrests
- Seat upholstery: cold foam
- Seat height approx. 43 cm
- Seat depth approx. 53 cm
- Seat width approx. 184 cm
- the sofa is firmly attached to the bed
- Tip: bench for extra storage space see below
- sofa unit available in the fabrics Asti, Artemis, Aschau or Altona at the same price

### sofa unit accessories (surcharge) Type

1 Seat incl. storage space  
w: 94 cm | h: 43 cm | d: 62 cm 7812

Seat available in the fabrics Asti, Artemis, Aschau or Altona at the same price

### Sectional pillow (surcharge) Type

1 Pillow set 40 x 40 cm (2 pieces) 17952  
1 Pillow approx. 52 x 24 cm 17713  
1 Pillow approx. 65 x 65 cm 17935  
1 Armrest pad approx. 56 x 40 cm 17863

The pillows available in the fabrics Asti, Artemis, Aschau or Altona at the same price

### Color contrasts of the front in high gloss or matt (please specify when ordering)

3 x front panels accentuable\*<sup>1</sup>  
(surcharge for each panel)



## Type 4788



## Bettaufsätze + Bettinnenregal

B	H	T
185	47	60

### Aufsatz für das Raumsparbett 1458

4 Türen  
2 Einlegeböden  
4 Frontfelder akzentuierbar\*<sup>1</sup>  
(Aufpreis pro Feld)

## Top sections + additional shelf

w	h	d
185	47	60

### top section for fold away bed 1458

4 doors  
2 shelves  
4 x front panels accentuable\*<sup>1</sup>  
(surcharge for each panel)

## Type 4786



B	H	T
185	47	60

### Aufsatz für das Raumsparbett 1458

2 Klappen  
2 Einlegeböden  
2 Frontfelder akzentuierbar\*<sup>1</sup>  
(Aufpreis pro Feld)

w	h	d
185	47	60

### top section for fold away bed 1458

2 flaps  
2 shelves  
2 x front panels accentuable\*<sup>1</sup>  
(surcharge for each panel)

## Type 5894



B	H	T
181	53	15

### Bettinnenregal

4 feste Mittelwände  
5 Einlegeböden

**Hinweis:** Nicht möglich in Kombination mit einer Polsterrückwand. Bei Auswahl eines Bettinnenregales entfällt der serienmäßig eingebaute Buchablageboden

w	h	d
181	53	15

### bed additional shelf and storage

4 centre panels  
5 shelves

**Note:** Not possible in combination with an upholstered back panel. If you choose the inner bed shelves the standard book shelf will not be delivered.

\*<sup>2</sup>nicht möglich in Kombination mit einem Innenregal

\*<sup>2</sup>not possible in combination with an inner shelf

# Kleider-/Wäscheschränke wardrobes/linen cupboards


## Type 4341

B	H	T
90	122	40

w	h	d
90	122	40

Wäscheschrank 40 cm tief  
2 optisch unterteilte Türen, 2 Einlegeböden

linen cupboard 40 cm depth  
2 doors without break, 2 shelves



Zubehör (Aufpreis)  
4 Frontfelder akzentuierbar\*<sup>1</sup> (AP/Feld)

Extras (surcharge)  
4 x front panels\*<sup>1</sup> (s./panel)

## Type 4343

B	H	T
90	122	40

w	h	d
90	122	40

Kleider-/Wäscheschrank 40 cm tief  
2 optisch unterteilte Türen, 1 Mittelwand,  
2 Einlegeböden, 1 ausziehbare Kleiderstange

wardrobe/linen cupboard 40 cm depth  
2 doors without break, 1 middle section,  
2 shelves, 1 hanging rail



Zubehör (Aufpreis)  
4 Frontfelder akzentuierbar\*<sup>1</sup> (AP/Feld)

Extras (surcharge)  
4 x front panels\*<sup>1</sup> (s./panel)

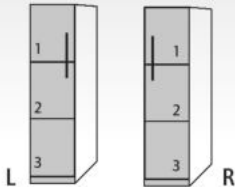
## Type 1352-L/R

B	H	T
45	179	60

w	h	d
45	179	60

Wäscheschrank 60 cm tief  
1 Tür, 3 Einlegeböden

linen cupboard 60 cm depth  
1 door, 3 shelves



Zubehör (Aufpreis) Type  
1 LED Innenschrankbeleuchtung 11169  
1 zusätzlicher Einlegeboden 4584  
1 durchgehende Lochreihe\*<sup>2</sup> 00001  
3 Frontfelder akzentuierbar\*<sup>1</sup> (AP/Feld)

Extras (surcharge) Type  
1 LED lighting for cupboards inside 11169  
1 additional shelf 4584  
32 mm hole line\*<sup>2</sup> 00001  
3 x front panels\*<sup>1</sup> (s./panel)

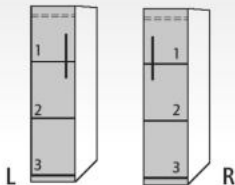
## Type 1332-L/R

B	H	T
45	179	60

w	h	d
45	179	60

Kleiderschrank 60 cm tief  
1 Tür, 1 Kleiderstange

wardrobe 60 cm depth  
1 door, 1 hanging rail



Zubehör (Aufpreis) Type  
1 LED Innenschrankbeleuchtung 11169  
1 Innenschubkasten (2er-Set) 5880  
1 zusätzlicher Einlegeboden 4584  
1 durchgehende Lochreihe\*<sup>2</sup> 00001  
3 Frontfelder akzentuierbar\*<sup>1</sup> (AP/Feld)

Extras (surcharge) Type  
1 LED lighting for cupboards inside 11169  
1 drawer set 5880  
1 additional shelf 4584  
32 mm hole line\*<sup>2</sup> 00001  
3 x front panels\*<sup>1</sup> (s./panel)

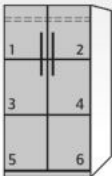
## Type 1340

B	H	T
90	179	60

w	h	d
90	179	60

Kleiderschrank 60 cm tief  
2 Türen, 1 Kleiderstange

wardrobe 60 cm depth  
2 doors, 1 hanging rail



Zubehör (Aufpreis) Type  
1 LED Innenschrankbeleuchtung 11169  
1 Innenschubkasten (2er-Set) 5884  
1 zusätzlicher Einlegeboden 4585  
1 durchgehende Lochreihe\*<sup>2</sup> 00001  
6 Frontfelder akzentuierbar\*<sup>1</sup> (AP/Feld)

Extras (surcharge) Type  
1 LED lighting for cupboards inside 11169  
1 drawer set 5884  
1 additional shelf 4585  
32 mm hole line\*<sup>2</sup> 00001  
6 x front panels\*<sup>1</sup> (s./panel)

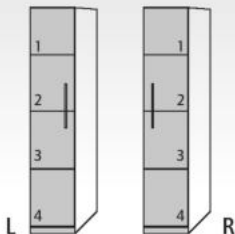
## Type 2352-L/R

B	H	T
45	226	60

w	h	d
45	226	60

Wäscheschrank 60 cm tief  
1 Tür, 4 Einlegeböden

linen cupboard 60 cm depth  
1 door, 4 shelves



Zubehör (Aufpreis) Type  
1 LED Innenschrankbeleuchtung 11169  
1 zusätzlicher Einlegeboden 4584  
1 durchgehende Lochreihe\*<sup>2</sup> 00001  
4 Frontfelder akzentuierbar\*<sup>1</sup> (AP/Feld)

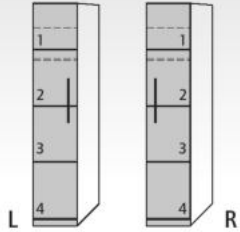
Extras (surcharge) Type  
1 LED lighting for cupboards inside 11169  
1 additional shelf 4584  
32 mm hole line\*<sup>2</sup> 00001  
4 x front panels\*<sup>1</sup> (s./panel)

\*<sup>1</sup> = Aufpreis gilt nur bei Akzentuierungen in Hochglanz- oder matt-Ausführung  
\*<sup>2</sup> = Lochreihe 32 mm: Preis gilt für 2 Innenseiten

\*<sup>1</sup> = surcharge: additional cost is applicable to high gloss or matt finishes.  
\*<sup>2</sup> = hole line 32 mm: price for two sides

# Kleider-/Eckkleiderschränke *wardrobe/corner wardrobe*

## Type 2332-L/R



B	H	T
45	226	60

**Kleiderschrank 60 cm tief**  
1 Tür, 1 fester Boden, 1 Kleiderstange,  
1 Einlegeboden

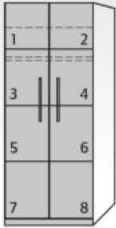
Zubehör (Aufpreis)	Type
1 LED Innenschrankbeleuchtung	11169
1 Innenschubkasten (2er-Set)	5880
1 zusätzlicher Einlegeboden	4584
1 durchgehende Lochreihe* <sup>2</sup>	00001
4 Frontfelder akzentuierbar* <sup>1</sup> (AP/Feld)	

w	h	d
45	226	60

**wardrobe 60 cm depth**  
1 door, 1 fixed shelf, 1 hanging rail,  
1 shelf

Extras (surcharge)	Type
1 LED lighting for cupboards inside	11169
1 drawer set	5880
1 additional shelf	4584
32 mm hole line* <sup>2</sup>	00001
4 x front panels* <sup>1</sup> (s/panel)	

## Type 2340



B	H	T
90	226	60

**Kleiderschrank 60 cm tief**  
2 Türen, 1 fester Boden, 1 Kleiderstange,  
1 Einlegeboden

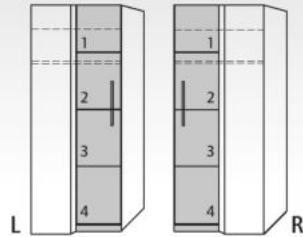
Zubehör (Aufpreis)	Type
1 LED Innenschrankbeleuchtung	11169
1 Innenschubkasten (2er-Set)	5884
1 zusätzlicher Einlegeboden	4585
1 durchgehende Lochreihe* <sup>2</sup>	00001
8 Frontfelder akzentuierbar* <sup>1</sup> (AP/Feld)	

w	h	d
90	226	60

**wardrobe 60 cm depth**  
2 doors, 1 fixed shelf, 1 hanging rail,  
1 shelf

Extras (surcharge)	Type
1 LED lighting for cupboards inside	11169
1 drawer set	5884
1 additional shelf	4585
32 mm hole line* <sup>2</sup>	00001
8 x front panels* <sup>1</sup> (s/panel)	

## Type 2301-L/R



B	H	T
90	226	60

**Eck-Kleiderschrank 60 cm tief**  
1 Tür, 1 fester Boden, 1 Kleiderstange,  
1 Einlegeboden

Zubehör (Aufpreis)	Type
1 LED Innenschrankbeleuchtung	11169
1 zusätzlicher Einlegeboden	4585
1 durchgehende Lochreihe* <sup>2</sup>	00001
4 Frontfelder akzentuierbar* <sup>1</sup> (AP/Feld)	

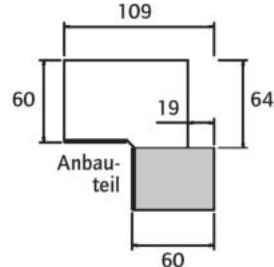
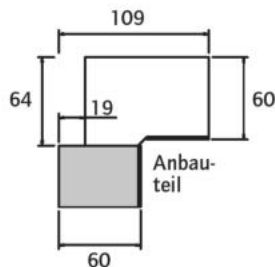
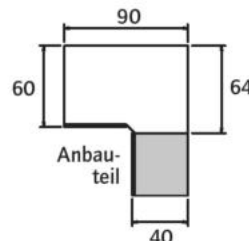
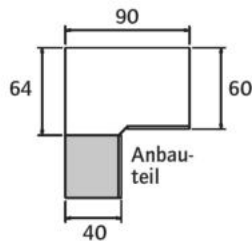
w	h	d
90	226	60

**corner wardrobe 60 cm depth**  
1 door, 1 fixed shelf, 1 hanging rail,  
1 shelf

Extras (surcharge)	Type
1 LED lighting for cupboards inside	11169
1 additional shelf	4585
32 mm hole line* <sup>2</sup>	00001
4 x front panels* <sup>1</sup> (s/panel)	

2301-L

2301-R



Breiten, Höhen, Tiefenkürzungen möglich.

Breitenkürzung	+ 30%
Höhenkürzung:	+ 30%
Tiefenkürzung:	+ 30%

Weitere Sonderanfertigungen auf Anfrage

Width, height and depth reductions

adjustment to the width:	+ 30%
adjustment of height:	+ 30%
adjustment to the depth:	+ 30%

further custom made furniture on request



A large, empty, light gray rectangular area, likely a placeholder for notes or a drawing. It occupies most of the page below the header and above the footer.

# Wohnelemente


*living units*



# Wohnelemente *living units*

**Type 1100**

B	H	T	w	h	d
30	179	40	30	179	40

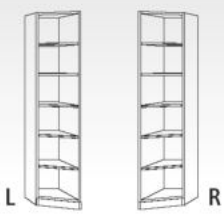


**Standelement**  
5 Einlegeböden

**free standing unit**  
5 shelves

**Type 1005-L/R**

B	H	T	w	h	d
35	179	60-40	35	179	60-40

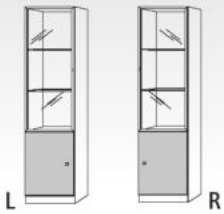


**Tiefenausgleich**  
5 Einlegeböden

**equalizing unit**  
5 shelves

**Type 1176-L/R**

B	H	T	w	h	d
45	179	40	45	179	40



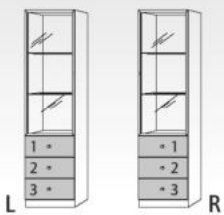
**Vitrinen-Standelement**  
1 Tür, 1 Einlegeboden,  
1 Glasrahmentür (Klarglas), 2 Glaseinlegeböden

**free standing unit**  
1 door, 1 shelf,  
1 glass frame door (clear glass), 2 glass shelves

Zubehör (Aufpreis)	Type	Extras (surcharge)	Type
1 LED Glasbodenbeleuchtung* <sup>3</sup>	11140	1 LED lighting* <sup>3</sup>	11140
1 LED-Spot	11111	1 LED Spot	11111
1 Frontfeld akzentuierbar* <sup>1</sup>	(AP/Feld)	1 x front panel* <sup>1</sup>	(s/panel)

**Type 1178-L/R**

B	H	T	w	h	d
45	179	40	45	179	40



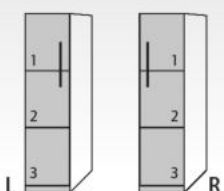
**Vitrinen-Standelement**  
3 Schubkästen, 1 Glasrahmentür (Klarglas),  
2 Glaseinlegeböden

**free standing unit**  
3 drawers, 1 glass frame door (clear glass),  
2 glass shelves

Zubehör (Aufpreis)	Type	Extras (surcharge)	Type
1 LED Glasbodenbeleuchtung* <sup>3</sup>	11140	1 LED lighting* <sup>3</sup>	11140
1 LED-Spot	11111	1 LED Spot	11111
3 Frontfelder akzentuierbar* <sup>1</sup>	(AP/Feld)	3 x front panels* <sup>1</sup>	(s/panel)

**Type 1355-L/R**

B	H	T	w	h	d
45	179	40	45	179	40



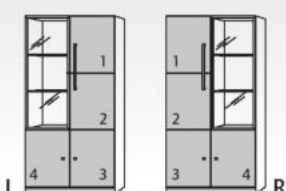
**Standelement 40 cm tief**  
1 Tür, 3 Einlegeböden

**free standing unit 40 cm depth**  
1 doors, 3 shelves

Zubehör (Aufpreis)	Type	Extras (surcharge)	Type
1 zusätzlicher Einlegeboden	4582	1 additional shelf	4582
1 durchgehende Lochreihe* <sup>2</sup>	00001	32 mm hole line* <sup>2</sup>	00001
3 Frontfelder akzentuierbar* <sup>1</sup>	(AP/Feld)	3 x front panels* <sup>1</sup>	(s/panel)

**Type 1240-L/R**

B	H	T	w	h	d
90	179	40	90	179	40



**Vitrinen-Standelement**  
1 Tür unten, 1 Glasrahmentür (Klarglas),  
2 Glaseinlegeböden,  
1 optisch unterteilte Tür, 4 Einlegeböden

**free standing unit**  
1 small door, 1 glass frame door (clear glass),  
2 glass shelves  
1 door without break, 4 shelves

Zubehör (Aufpreis)	Type	Extras (surcharge)	Type
1 LED Glasbodenbeleuchtung* <sup>3</sup>	11140	1 LED lighting* <sup>3</sup>	11140
1 LED-Spot	11111	1 LED Spot	11111
4 Frontfelder akzentuierbar* <sup>1</sup>	(AP/Feld)	4 x front panels* <sup>1</sup>	(s/panel)

Höhen-, Breiten- und Tiefenkürzungen möglich - siehe Zubehör

\*<sup>1</sup> = Aufpreis gilt nur bei Akzentuierungen in Hochglanz- oder matt-Ausführung

\*<sup>2</sup> = Lochreihe 32 mm: Preis gilt für 2 Innenseiten

\*<sup>3</sup> = Glasbodenbeleuchtung entspricht immer der Bödenanzahl

\*<sup>1</sup> = surcharge: additional cost is applicable to high gloss or matt finishes.

\*<sup>2</sup> = hole line 32 mm: price for two sides

\*<sup>3</sup> = glass shelf lighting corresponds to the number of shelves

### Type 2100



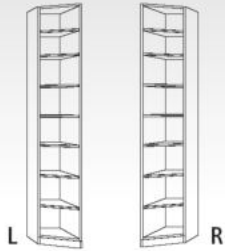
B	H	T
30	226	40

w	h	d
30	226	40

**Standelement**  
7 Einlegeböden

*free standing unit*  
7 shelves

### Type 2005-L/R



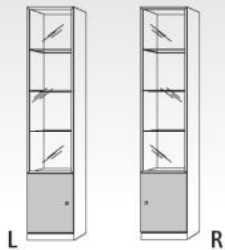
B	H	T
35	226	60-40

w	h	d
35	226	60-40

**Tiefenausgleich**  
7 Einlegeböden

*equalizing unit*  
7 shelves

### Type 2176-L/R



B	H	T
45	226	40

w	h	d
45	179	40

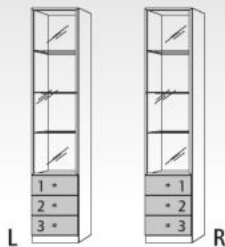
**Vitrinen-Standelement**  
1 Tür, 1 Einlegeboden,  
1 Glasrahmentür (Klarglas), 3 Glaseinlegeböden

*free standing unit*  
1 door, 1 shelf,  
1 glass frame door (clear glass), 3 glass shelves

Zubehör (Aufpreis)	Type
1 LED Glasbodenbeleuchtung* <sup>3</sup>	11143
1 LED-Spot	11111
1 Frontfeld akzentuierbar* <sup>1</sup>	(AP/Feld)

Extras (surcharge)	Type
1 LED lighting* <sup>3</sup>	11143
1 LED Spot	11111
1 x front panel* <sup>1</sup>	(s./panel)

### Type 2178-L/R



B	H	T
45	226	40

w	h	d
45	179	40

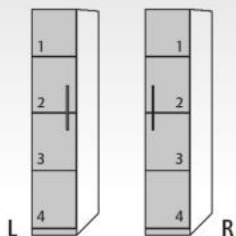
**Vitrinen-Standelement**  
3 Schubkästen, 1 Glasrahmentür (Klarglas),  
3 Glaseinlegeböden

*free standing unit*  
3 drawers, 1 glass frame door (clear glass),  
3 glass shelves

Zubehör (Aufpreis)	Type
1 LED Glasbodenbeleuchtung* <sup>3</sup>	11143
1 LED-Spot	11111
3 Frontfelder akzentuierbar* <sup>1</sup>	(AP/Feld)

Extras (surcharge)	Type
1 LED lighting* <sup>3</sup>	11143
1 LED Spot	11111
3 x front panels* <sup>1</sup>	(s./panel)

### Type 2355-L/R



B	H	T
45	226	40

w	h	d
45	226	40

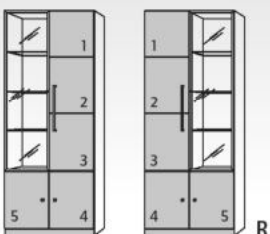
**Standelement 40 cm tief**  
1 Tür, 4 Einlegeböden

*free standing unit 40 cm depth*  
1 doors, 4 shelves

Zubehör (Aufpreis)	Type
1 zusätzlicher Einlegeboden	4582
1 durchgehende Lochreihe* <sup>2</sup>	00001
4 Frontfelder akzentuierbar* <sup>1</sup>	(AP/Feld)

Extras (surcharge)	Type
1 additional shelf	4582
32 mm hole line* <sup>2</sup>	00001
4 x front panels* <sup>1</sup>	(s./panel)

### Type 2240-L/R



B	H	T
90	226	40

w	h	d
90	226	40

**Vitrinen-Standelement**  
1 Tür unten, 1 Glasrahmentür (Klarglas),  
3 Glaseinlegeböden,  
1 optisch unterteilte Tür, 5 Einlegeböden

*free standing unit*  
1 small door, 1 glass frame door (clear glass),  
3 glass shelves  
1 door without break, 5 shelves

Zubehör (Aufpreis)	Type
1 LED Glasbodenbeleuchtung* <sup>3</sup>	11143
1 LED-Spot	11111
5 Frontfelder akzentuierbar* <sup>1</sup>	(AP/Feld)

Extras (surcharge)	Type
1 LED lighting* <sup>3</sup>	11143
1 LED Spot	11111
5 x front panels* <sup>1</sup>	(s./panel)

# Unterteile *base units*

**Type 5003**

<b>B</b>	<b>H</b>	<b>T</b>	<b>w</b>	<b>h</b>	<b>d</b>
45	39	60	45	39	60



**Unterteil**  
1 Schubkasten

<b>Zubehör (Aufpreis)</b>	<b>Type</b>
1 Kabeldurchlass	11099
1 Frontfeld akzentuierbar* <sup>1</sup>	

preisgleich auch in 40 cm Tiefe lieferbar

**base unit**  
1 drawer

<b>Extras (surcharge)</b>	<b>Type</b>
1 cable exit	11099
1 x front panel* <sup>1</sup>	

The 60 cm deep base unit is also available in 40 cm at the same price.

**Type 5023**

<b>B</b>	<b>H</b>	<b>T</b>	<b>w</b>	<b>h</b>	<b>d</b>
90	39	60	90	39	60



**Unterteil**  
1 Schubkasten

<b>Zubehör (Aufpreis)</b>	<b>Type</b>
1 Kabeldurchlass	11099
1 Oberbodenverstärker	11395
1 Frontfeld akzentuierbar* <sup>1</sup>	

preisgleich auch in 40 cm Tiefe lieferbar


**base unit**  
1 drawer

<b>Extras (surcharge)</b>	<b>Type</b>
1 cable exit	11099
1 strengthener for top panel	11395
1 x front panel* <sup>1</sup>	

The 60 cm deep base unit is also available in 40 cm at the same price.

**Type 5030**

<b>B</b>	<b>H</b>	<b>T</b>	<b>w</b>	<b>h</b>	<b>d</b>
108	39	60	108	39	60



**Unterteil**  
1 Schubkasten

<b>Zubehör (Aufpreis)</b>	<b>Type</b>
1 Glas TV-Bühne (Klarglas)	11040
1 Kabeldurchlass	11099
1 Oberbodenverstärker	11396
1 Frontfeld akzentuierbar* <sup>1</sup>	

preisgleich auch in 40 cm Tiefe lieferbar

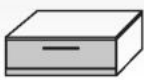
**base unit**  
1 drawer

<b>Extras (surcharge)</b>	<b>Type</b>
1 glass TV shelf (clear glass)	11040
1 cable exit	11099
1 strengthener for top panel	11396
1 x front panel* <sup>1</sup>	

The 60 cm deep base unit is also available in 40 cm at the same price.

**Type 5031**

<b>B</b>	<b>H</b>	<b>T</b>	<b>w</b>	<b>h</b>	<b>d</b>
120	39	60	120	39	60



**Unterteil**  
1 Schubkasten

<b>Zubehör (Aufpreis)</b>	<b>Type</b>
1 Glas TV-Bühne (Klarglas)	11040
1 Kabeldurchlass	11099
1 Oberbodenverstärker	11392
1 Frontfeld akzentuierbar* <sup>1</sup>	

preisgleich auch in 40 cm Tiefe lieferbar

**base unit**  
1 drawer

<b>Extras (surcharge)</b>	<b>Type</b>
1 glass TV shelf (clear glass)	11040
1 cable exit	11099
1 strengthener for top panel	11392
1 x front panel* <sup>1</sup>	

The 60 cm deep base unit is also available in 40 cm at the same price.

**Type 5056**

<b>B</b>	<b>H</b>	<b>T</b>	<b>w</b>	<b>h</b>	<b>d</b>
180	39	60	180	39	60



**Unterteil**  
2 Schubkästen  
1 durchgehender Holzoberboden

<b>Zubehör (Aufpreis)</b>	<b>Type</b>
1 Glas TV-Bühne (Klarglas)	11045
1 Kabeldurchlass	11099
1 Oberbodenverstärker	11394
2 Frontfelder akzentuierbar* <sup>1</sup> (AP/Feld)	

preisgleich auch in 40 cm Tiefe lieferbar


**base unit**  
2 drawers  
1 wooden top

<b>Extras (surcharge)</b>	<b>Type</b>
1 glass TV shelf (clear glass)	11045
1 cable exit	11099
1 strengthener for top panel	11394
2 x front panels* <sup>1</sup> (s/panel)	

The 60 cm deep base unit is also available in 40 cm at the same price.

**Type 5040**

<b>B</b>	<b>H</b>	<b>T</b>	<b>w</b>	<b>h</b>	<b>d</b>
216	39	60	216	39	60



**Unterteil**  
2 Schubkästen  
1 durchgehender Holzoberboden

<b>Zubehör (Aufpreis)</b>	<b>Type</b>
1 Glas TV-Bühne (Klarglas)	11045
1 Oberbodenverstärker	11393
2 Frontfelder akzentuierbar* <sup>1</sup> (AP/Feld)	

preisgleich auch in 40 cm Tiefe lieferbar

**base unit**  
2 drawers  
1 wooden top

<b>Extras (surcharge)</b>	<b>Type</b>
1 glass TV shelf (clear glass)	11045
1 strengthener for top panel	11393
2 x front panels* <sup>1</sup> (s/panel)	

The 60 cm deep base unit is also available in 40 cm at the same price.

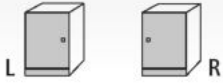
**Type 5014-L/R**

B	H	T
45	65	40

w	h	d
45	65	40

**Unterteil**  
1 Tür  
1 Einlegeboden

**base unit**  
1 door  
1 shelf



**Zubehör (Aufpreis)**      **Type**  
1 Kabeldurchlass      11099  
1 Frontfeld akzentuierbar\*<sup>1</sup>

**Extras (surcharge)**      **Type**  
1 cable exit      11099  
1 x front panel\*<sup>1</sup>

**Type 5016**

B	H	T
90	65	40

w	h	d
90	65	40

**Unterteil**  
2 Glasrahmentüren (serienmäßig mit Klarglas,  
optional preisgleich mit satiniertem Glas)  
1 Glaseinlegeboden

**base unit**  
2 glass frame doors  
(clear glass or milk glass)  
1 glass shelf



**Zubehör (Aufpreis)**      **Type**  
1 Kabeldurchlass      11099  
1 LED-Glasbodenbeleuchtung      11158

**Extras (surcharge)**      **Type**  
1 cable exit      11099  
1 LED lighting for glass shelf      11158

**Type 5015**

B	H	T
90	65	40

w	h	d
90	65	40

**Unterteil**  
2 Türen  
1 Einlegeboden

**base unit**  
2 doors  
1 shelf



**Zubehör (Aufpreis)**      **Type**  
1 Kabeldurchlass      11099  
1 Oberbodenverstärker      11395  
2 Frontfelder akzentuierbar\*<sup>1</sup> (AP/Feld)

**Extras (surcharge)**      **Type**  
1 cable exit      11099  
1 strengthener for top panel      11395  
2 x front panels\*<sup>1</sup> (s./panel)

**Type 5018**

B	H	T
90	65	40

w	h	d
90	65	40

**Unterteil**  
3 Schubkästen

**base unit**  
3 drawers



**Zubehör (Aufpreis)**  
3 Frontfelder akzentuierbar\*<sup>1</sup> (AP/Feld)


**Extras (surcharge)**  
3 x front panels\*<sup>1</sup> (s./panel)

**Notizen**

# Aufsatz-/Hängeelemente 47 cm hoch *top sections/hanging units*

**Type 5801**

B	H	T	w	h	d
33	47	40	33	47	40




Aufsatz/Hängeelement  
1 Einlegeboden

*top section/hanging unit*  
1 shelf

**Type 5805**

B	H	T	w	h	d
45	47	40	45	47	40



Aufsatz/Hängeelement  
1 Klappe  
1 Einlegeboden


*top section/hanging unit*  
1 flap  
1 shelf

Zubehör (Aufpreis)  
1 Frontfeld akzentuierbar\*<sup>1</sup>

*Extras (surcharge)*  
1 x front panel\*<sup>1</sup>

**Type 5811-L/R**

B	H	T	w	h	d
45	47	40	45	47	40



Aufsatz/Hängeelement  
1 Tür  
1 Einlegeboden


*top section/hanging unit*  
1 door  
1 shelf

Zubehör (Aufpreis)  
1 Frontfeld akzentuierbar\*<sup>1</sup>

*Extras (surcharge)*  
1 x front panel\*<sup>1</sup>

**Type 5803**

B	H	T	w	h	d
90	47	40	90	47	40



Aufsatz/Hängeelement  
1 Klappe  
1 Einlegeboden


*top section/hanging unit*  
1 flap  
1 shelf

Zubehör (Aufpreis)  
1 Frontfeld akzentuierbar\*<sup>1</sup>

*Extras (surcharge)*  
1 x front panel\*<sup>1</sup>

**Type 5824**

B	H	T	w	h	d
90	47	40	90	47	40



Aufsatz/Hängeelement  
2 Türen  
1 Einlegeboden


*top section/hanging unit*  
2 doors  
1 shelf

Zubehör (Aufpreis)  
2 Frontfelder akzentuierbar\*<sup>1</sup> (AP/Feld)

*Extras (surcharge)*  
2 x front panels\*<sup>1</sup> (s/panel)

**Type 5832**

B	H	T	w	h	d
108	47	40	108	47	40



Aufsatz/Hängeelement  
1 Klappe  
1 Einlegeboden

*top section/hanging unit*  
1 flap  
1 shelf

Zubehör (Aufpreis)  
1 Frontfeld akzentuierbar\*<sup>1</sup>

*Extras (surcharge)*  
1 x front panel\*<sup>1</sup>

# Aufsatz-/Hängeelemente 57 cm hoch *top sections/hanging units*

## Type 5835



B	H	T
108	47	40

w	h	d
108	47	40

**Aufsatz-/Hängeelement**  
2 Türen  
1 Einlegeboden

**top section/hanging unit**  
2 doors  
1 shelf

**Zubehör (Aufpreis)**  
2 Frontfelder akzentuierbar\*<sup>1</sup> (AP/Feld)

**Extras (surcharge)**  
2 x front panels\*<sup>1</sup> (s./panel)

## Type 5818



B	H	T
90	57	40

w	h	d
90	57	40

**Aufsatz-/Hängeelement**  
1 Mittelwand  
2 Einlegeböden

**top section/hanging unit**  
1 middle wall  
2 shelves

## Type 5614-L/R



B	H	T
45	57	40

w	h	d
45	57	40

**Aufsatz-/Hängeelement**  
1 Glasrahmentür (serienmäßig mit Klarglas,  
optional preisgleich mit satiniertem Glas)  
1 Glaseinlegeboden

**top section/hanging unit**  
1 glass frame door  
(clear glass or milk glass)  
1 glass shelf

**Zubehör (Aufpreis)**

Type
1 LED-Glasbodenbeleuchtung 11156
1 LED-Spot 11111

**Extras (surcharge)**

Type
1 LED lighting for glass shelf 11156
1 LED Spot 11111

## Type 5814



B	H	T
90	57	40

w	h	d
90	57	40

**Aufsatz-/Hängeelement**  
2 Glasrahmentüren (serienmäßig mit Klarglas,  
optional preisgleich mit satiniertem Glas)  
1 Glaseinlegeboden

**top section/hanging unit**  
2 glass frame doors  
(clear glass or milk glass)  
1 glass shelf

**Zubehör (Aufpreis)**

Type
1 LED-Glasbodenbeleuchtung 11158
1 LED-Spot 11111
2 LED-Spots 11112

**Extras (surcharge)**

Type
1 LED lighting for glass shelf 11158
1 LED Spot 11111
2 LED Spots 11112

## Type 5615-L/R



B	H	T
45	57	40

w	h	d
45	57	40

**Aufsatz-/Hängeelement**  
1 Tür  
1 Einlegeboden

**top section/hanging unit**  
1 door  
1 shelf

**Zubehör (Aufpreis)**  
1 Frontfeld akzentuierbar\*<sup>1</sup>

**Extras (surcharge)**  
1 x front panel\*<sup>1</sup>

## Type 5815



B	H	T
90	57	40

w	h	d
90	57	40

**Aufsatz-/Hängeelement**  
2 Türen  
1 Einlegeboden

**top section/hanging unit**  
2 doors  
1 shelf


**Zubehör (Aufpreis)**  
2 Frontfelder akzentuierbar\*<sup>1</sup> (AP/Feld)

**Extras (surcharge)**  
2 x front panels\*<sup>1</sup> (s./panel)

\*<sup>1</sup> = Aufpreis gilt nur bei Akzentuierungen in Hochglanz- oder matt-Ausführung


\*<sup>1</sup> = surcharge: additional cost is applicable to high gloss or matt finishes.

# Paneelböden + Wandpaneele *shelves/panels*

Paneelböden		B	H	T	w	h	d
auch zur direkten Wandmontage geeignet 	5551	45	2,8	21	45	2,8	21
	5553	90	2,8	21	90	2,8	21
	5554	108	2,8	21	108	2,8	21
	5556	120	2,8	21	120	2,8	21
	5549	135	2,8	21	135	2,8	21
	5557	153	2,8	21	153	2,8	21
	5558	180	2,8	21	180	2,8	21
	5559	213	2,8	21	213	2,8	21
5555	216	2,8	21	216	2,8	21	

Paneelböden inkl. Befestigung  
(nicht in Hochglanz oder matt)

panel shelves inclusive of fitting  
shelf (not in highgloss or matt)


Wandpaneele		B	H	T	w	h	d
	5902	45	57	4	45	57	4
	5904	45	83	4	45	83	4
	5905	45	130	4	45	130	4
	5906	45	140	4	45	140	4

Wandpaneele 45 cm breit in Frontausführung

back panel width 45 cm in front style

Zubehör (Aufpreis)	Type
1 Kabeldurchlass	11099
1 Wandpaneelglasboden	11264
1 Paneel in Hochglanz oder matt	

Extras (surcharge)	Type
1 cable exit	11099
1 glass wall panel	11264
1 panel in highgloss or matt	


Wandpaneel		B	H	T	w	h	d
	5909	60	68	4	60	68	4

Wandpaneele 60 cm breit in Frontausführung

back panel width 60 cm in front style

Zubehör (Aufpreis)	Type
1 Kabeldurchlass	11099
1 Wandpaneelglasboden	11264
1 Paneel in Hochglanz oder matt	

Extras (surcharge)	Type
1 cable exit	11099
1 glass wall panel	11264
1 panel in highgloss or matt	


Wandpaneele		B	H	T	w	h	d
	5910	90	57	4	90	57	4
	5911	90	83	4	90	83	4
	5908	90	130	4	90	130	4
	5912	90	140	4	90	140	4

Wandpaneele 90 cm breit in Frontausführung

back panel width 90 cm in front style

Zubehör (Aufpreis)	Type
1 Kabeldurchlass	11099
1 Wandpaneelglasboden	11263
1 Paneel in Hochglanz oder matt	

Extras (surcharge)	Type
1 cable exit	11099
1 glass wall panel	11263
1 panel in highgloss or matt	

Wandpaneele		B	H	T	w	h	d
	5913	108	57	4	108	57	4
	5914	108	83	4	108	83	4
	5918*	108	130	4	108	130	4
	5915*	108	140	4	108	140	4

Wandpaneele 108 cm breit in Frontausführung


back panel width 108 cm in front style

Zubehör (Aufpreis)	Type
1 Kabeldurchlass	11099
1 Wandpaneelglasboden	11265
1 Paneel in Hochglanz oder matt	

Extras (surcharge)	Type
1 cable exit	11099
1 glass wall panel	11265
1 panel in highgloss or matt	

\*(nicht in Hochglanz oder matt möglich)

\*(not in highgloss or matt)

Wandpaneele		B	H	T	w	h	d
	5916	120	93	4	120	93	4
	5917*	120	118	4	120	118	4

Wandpaneele 120 cm breit in Frontausführung

back panel width 120 cm in front style

Zubehör (Aufpreis)	Type
1 Kabeldurchlass	11099
1 Paneel in Hochglanz oder matt	

Extras (surcharge)	Type
1 cable exit	11099
1 panel in highgloss or matt	

\*(nicht in Hochglanz oder matt möglich)

\*(not in highgloss or matt)

# Wandpaneele *panels*

## Type 5903



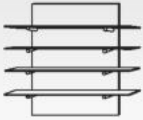
B	H	T
108	57	25

Wandpaneel  
komplett in Korpusausführung  
2 feste Böden

w	h	d
108	57	25

*back panel  
in carcass style  
2 fixed shelves*

## Type 5930



B	H	T
130	115	25

Wandpaneel  
in Korpusausführung  
4 Glasböden

w	h	d
130	115	25

*back panel  
in carcass style  
4 glass shelves*

## Type 4920



B	H	T
135	115	8

TV-Paneel  
in Korpusausführung  
1 Kabeldurchlass


w	h	d
135	115	8

*tv panel  
in carcass style  
1 cable exit*

**Zubehör (Aufpreis)**      **Type**  
1 Flachbildschirmhalterung      11231  
1 LED-Beleuchtungs-Set      11185

**Extras (surcharge)**      **Type**  
1 flat screen tv fitting      11231  
1 lighting      11185

## Type 4925



B	H	T
180	115	8

TV-Paneel  
in Korpusausführung  
1 Kabeldurchlass

w	h	d
180	115	8

*tv panel  
in carcass style  
1 cable exit*

**Zubehör (Aufpreis)**      **Type**  
1 Flachbildschirmhalterung      11231  
1 LED-Beleuchtungs-Set      11185


**Extras (surcharge)**      **Type**  
1 flat screen tv fitting      11231  
1 lighting      11185

## Notizen

\*1 = Aufpreis gilt nur bei Akzentuierungen in Hochglanz- oder matt-Ausführung


\*1 = surcharge: additional cost is applicable to high gloss or matt finishes.


# Stollen, Böden und Anstellseiten *spacers, panelshelves and side panels*

Stollen		B	H	T		w	h	d	
	<b>1550-L</b>	2,8	179	33	Rasterbohrung von rechts	2,8	179	33	<i>drillings only right side</i>
	<b>1550-R</b>				Rasterbohrung von links				<i>drillings only left side</i>
	<b>1551</b>	2,8	179	33	Rasterbohrung beidseitig	2,8	179	33	<i>drillings double sided</i>
	<b>1555-L</b>	2,8	187	33	Rasterbohrung von rechts	2,8	187	33	<i>drillings only right side</i>
	<b>1555-R</b>				Rasterbohrung von links				<i>drillings only left side</i>
	<b>1556</b>	2,8	187	33	Rasterbohrung beidseitig	2,8	187	33	<i>drillings double sided</i>
	<b>2550-L</b>	2,8	226	33	Rasterbohrung von rechts	2,8	226	33	<i>drillings only right side</i>
<b>2550-R</b>				Rasterbohrung von links				<i>drillings only left side</i>	
<b>2551</b>	2,8	226	33	Rasterbohrung beidseitig	2,8	226	33	<i>drillings double sided</i>	
<b>2555</b>	2,8	39	27	Unterteil-Ausgleich	2,8	39	27	<i>equalizing spacer</i>	

Zubehör (Aufpreis)  
durchgehende Lochreihe (32er Raster)


Extras (surcharge)  
32 mm holeline

Stollenböden		B	H	T		w	h	d	
	<b>5561</b>	45	2,8	32		45	2,8	32	
	<b>5562</b>	60	2,8	32		60	2,8	32	
	<b>5563</b>	90	2,8	32		90	2,8	32	
	<b>5576</b>	108	2,8	32		108	2,8	32	
	<b>5565</b>	135	2,8	32		135	2,8	32	
	<b>5578</b>	153	2,8	32		153	2,8	32	

Sockelböden		B	H	T		w	h	d	
	<b>5571</b>	45	7,3	32		45	7,3	32	
	<b>5572</b>	60	7,3	32		60	7,3	32	
	<b>5573</b>	90	7,3	32		90	7,3	32	

Sockelböden mit Frontblende

*base section with plinth*

Anstellseiten		B	H	T		w	h	d	
	<b>1525</b>	1,9	179	40		1,9	179	40	
	<b>1535</b>	1,9	179	60		1,9	179	60	
	<b>2525</b>	1,9	226	40		1,9	226	40	
	<b>2535</b>	1,9	226	60		1,9	226	60	
	Anstellseiten in Verbindung mit zusätzlichen Oberbodenplatten (s. Seite 57)					<i>Side panels in conjunction with additional top panels (see page 57)</i>			
<b>1527</b>	1,9	182,0	40		1,9	182,0	40		
<b>1537</b>	1,9	182,0	60		1,9	182,0	60		
<b>2527</b>	1,9	228,8	40		1,9	228,8	40		
<b>2537</b>	1,9	228,8	60		1,9	228,8	60		

Anstellseiten in Verbindung mit zusätzlichen Oberbodenplatten (s. Seite 57)

*Side panels in conjunction with additional top panels (see page 57)*

alle Anstellseiten sind links und rechts verwendbar

*all side panels can be used left or right*

# Schreibschränke und Solitärmöbel

*writing desks and free standing furniture*

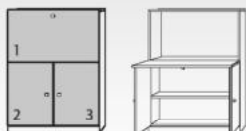


# Schreibtische + Schreibtisch *writing desks*

## Type 4335

B	H	T
90	122	40

w	h	d
90	122	40



**Schreibtisch 122 cm hoch**  
 1 Schreibklappe  
 1 Einlegeboden hinter den unteren Türen

**writing desk unit 122 cm high**  
 1 writing flap  
 1 shelf behind the lower doors

Zubehör (Aufpreis)	Type
1 Innenregal	5870
1 LED-Schreibtischbeleuchtung	11090
1 Kabeldurchlass	11099
1 USB/Stecker-Set	11227

Extras (surcharge)	Type
1 interior shelf	5870
1 LED lighting	11090
1 cable outlet	11099
1 USB + Plug	11227

1 Schreibklappe akzentuierbar* <sup>1</sup>	
2 Tür-Frontfelder akzentuierbar* <sup>1</sup> (AP/Feld)	

1 writing flap accentuated* <sup>1</sup>	
2 doors accentuated* <sup>1</sup> (s./panel)	



Beispiel: Innenregal  
*example: interior shelf*

## Type 1236

B	H	T
90	179	40

w	h	d
90	179	40



**Schreibtisch 179 cm hoch**  
 1 Einlegeboden  
 1 Schreibklappe  
 3 Schubkästen

**writing desk unit 179 cm high**  
 1 shelf  
 1 writing flap  
 1 shelf behind the lower doors

Zubehör (Aufpreis)	Type
1 Innenregal	5870
1 LED-Schreibtischbeleuchtung	11090
1 Kabeldurchlass	11099
1 USB/Stecker-Set	11227

Extras (surcharge)	Type
1 interior shelf	5870
1 LED lighting	11090
1 cable outlet	11099
1 USB + Plug	11227

1 Schreibklappe akzentuierbar* <sup>1</sup>	
3 Schubkastenfelder akzentuierbar* <sup>1</sup> (AP/Feld)	

1 writing flap accentuated* <sup>1</sup>	
3 drawers accentuated* <sup>1</sup> (s./panel)	



Beispiel: Innenregal  
*example: interior shelf*

## Type 4825

B	H	T
160	71	80

w	h	d
160	71	80



**Schreibtisch**  
 inkl. 4 Metallfüße in schwarz

**writing desk**  
 incl. 4 black metal feet

Zubehör (Aufpreis)	Type
Kabeldurchlass	11099

Extras (surcharge)	Type
cable outlet	11099

## Type 4832

B	H	T
45	57	58

w	h	d
45	57	58



**Rollcontainer**  
 passend für Schreibtisch  
 3 Schubkästen

**container drawer for writing desk**  
 for writing desk  
 3 drawers

Zubehör (Aufpreis)	Type
3 Frontfelder akzentuierbar* <sup>1</sup> (AP/Feld)	

Extras (surcharge)	Type
3 x front panels* <sup>1</sup> (s./panel)	

# Solitärmöbel *free standing furniture*

## Type 4320-L/R

B	H	T
90	122	40

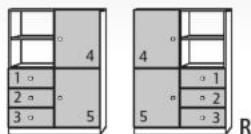
w	h	d
90	122	40

**Kommode 122 cm hoch**  
 1 Einlegeboden im offenen Fach  
 3 Schubkästen  
 1 durchgehende Tür, unten mit Zierknopf  
 2 E-Böden hinter der Tür

**commode 122 cm high**  
 1 shelf in open compartment  
 3 drawers  
 1 full-length door, bottom with decorative knob  
 2 shelves behind the door

**Zubehör (Aufpreis pro Stück)**  
 3 Schubkastenfelder akzentuierbar\*<sup>1</sup> (AP/Feld)  
 2 Tür-Frontfelder akzentuierbar\*<sup>1</sup> (AP/Feld)

**Extras (surcharge per piece)**  
 3 drawers accentuated\*<sup>1</sup> (s./panel)  
 2 doors accentuated\*<sup>1</sup> (s./panel)



## Type 5028

B	H	T
180	65	40

w	h	d
180	65	40

**Sideboard 65 cm hoch**  
 2 Türen  
 3 Schubkästen  
 je 1 Einlegeboden hinter den Türen


**sideboard 65 cm high**  
 2 doors  
 3 drawers  
 2 shelves behind the door (1 left, 1 right)

**Zubehör (Aufpreis pro Stück)**

	Type
1 Glas TV-Bühne (Klarglas)	11042
1 Kabeldurchlass	11099
3 Schubkastenfelder akzentuierbar* <sup>1</sup> (AP/Feld)	
2 Tür-Frontfelder akzentuierbar* <sup>1</sup> (AP/Feld)	

**Extras (surcharge per piece)**

	Type
1 glass TV shelf (clear glass)	11042
1 cable outlet	11099
3 drawers accentuated* <sup>1</sup> (s./panel)	
2 doors accentuated* <sup>1</sup> (s./panel)	



## Type 5633-L/R

B	H	T
60	99,6	40,5

w	h	d
60	99,6	40,5

**Hänger**  
 1 Glasrahmentür (serienmäßig mit Klarglas,  
 optional preisgleich mit satiniertem Glas)  
 1 Glas Einlegeboden  
 1 Schubkasten

**hanging unit**  
 1 glass frame door  
 (clear glass or milk glass)  
 1 glass shelf  
 1 drawer

**Zubehör (Aufpreis)**

	Type
1 LED-Glasbodenbeleuchtung	11160
1 LED-Spot	11111
1 Frontfeld akzentuierbar* <sup>1</sup>	

**Extras (surcharge)**

	Type
1 LED lighting for glass shelf	11160
1 LED Spot	11111
1 x front panel* <sup>1</sup>	



## Type 6835

B	H	T
216	25	25

w	h	d
216	25	25

**Hängeregale**  
 6 Fächer

**hanging shelf**  
 6 CD storage compartments





**LED-Bettbeleuchtung**  
*LED-lighting for bed*

für Komfort-Raumspartbetten  
*for space saving fold-away beds*

für Raumspaar-Querbetten  
*for space saving horizontal fold-away beds*

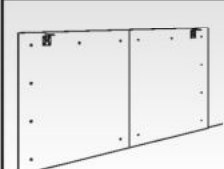
Type
11163
11164
11101-L/R



**Zusätzlicher Einlegeboden (Dekor)**  
für Kleiderschränke 60 cm tief  
Passend für das Kleiderschrank-  
außenmaß:

*additional shelf (melamine)*  
*for wardrobes sizes with a depth*  
*of 60 cm:*

45 cm	4584
90 cm	4585



**Bettbefestigungs-Set für Leichtbauwände**

- melaminharzbeschichtete Spanplatte(n) in Korpusfarbe inkl. Spreizdübel, Holzdübel und Bettwinkelbefestigungsschrauben
- 19 mm stark

*assembly set for light weight construction walls*

- *chipboard melamine resin coated in carcass color incl. expansion anchors, dowels and screws for bedbrackets*
- *19 mm strong*

Type
11296
11297

Für Bett: 1400.700/1420.700/  
1400/1420/2400/2420/  
4480/4481/4482/4490

1440.700/1455.700/  
1458.700/1440/1455/  
1458/1460/2440/2455/  
2458/2460



Seiten innen mit durchgehender  
Lochreihe (32er-Raster)  
– bei Bestellung bitte angeben –  
Preis pro Type

*cabinet sides with 32 mm hole line*  
*– please specify when ordering –*  
*price per type*

Type
00001




**Innenspiegel**  
*inside door mirror*  
29,5 x 130 cm

Hinweis: werkseitig montiert (bei 2-türigen  
Kleiderschränken in der linken Tür)

*Note: fixed on lefthand door in 2 door wardrobes*

Type
11250




**LED-Innenschrank-Beleuchtung (0,5 W)**  
inkl. Montagematerial und USB-  
Ladekabel

- mit Bewegungsmelder beim Öffnen von Türen
- Betriebszeit ca. 9 Stunden/Ladezeit ca. 3 Stunden
- Lithium Akku
- Ladezyklen ca. 800–1000
- Licht schaltet nach ca. 20 Sekunden der letzten Bewegung aus
- Maße ca. 10,2 x 8,5 x 1 cm / 6 LED Leuchten

*LED-lighting for cupboards inside (0,5 W)*  
*incl. assembly set and USB charging cable*

- *incl. motion detector*
- *Power on time approx. 9h/charge time 3h*
- *storage battery*
- *load cycle about 800–1000*
- *the light turns off after 20 seconds*
- *measurements approx. 10.2 x 8.5 x 1 cm / 6 LED lamps*

Type
11169



**Innenschubkästen für Kleiderschränke 60 cm tief**

- 2 Schubkästen ohne Griff
- in allen Dekorvarianten möglich (kein Hochglanz, kein Furnier)
- Schubkästen inkl. Soft-shut-Technik
- Vollauszüge
- B: 41,1 cm/H: 41,2 cm/T: 48,4 cm

*drawers for wardrobe inside*

- *2 drawers without handle*
- *available only in melamine (no highgloss, no veneer)*
- *drawers incl. Soft-shut*
- *all drawers pull out to their full potential*
- *w 41,1 cm/H: 41,2 cm/d: 48,4 cm*


Breite Kleiderschrank	Type Kleiderschrank	Type
45 cm	1332-L/R 2332-L/R	5880
90 cm	1340 2340	5884



**Hakenleiste**  
mit 5 Haken  
links und rechts verwendbar

*hangers*  
*5 hooks*  
*can be used wither*  
*(left or right fixing)*

Type
11224





1 LED-Spot  
2 LED-Spots


inkl. Trafo, Fußschalter und entsprechenden Zuleitungen.


*Lighting for display elements are LED-spots inclusive of transformer and power cable.*

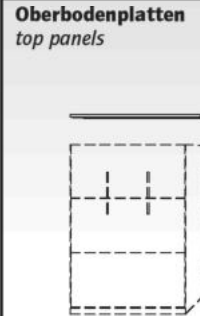
Type
11111
11112

	<b>LED-Glasbodenbeleuchtung</b> <i>hidden LED-lighting for glass shelves</i>		<b>Type</b>
	<b>Außenmaß</b> Vitrine <i>outside measurement</i> display cabinet	<b>Anzahl</b> Glasböden <i>number of</i> glass shelves	
	45 cm	1	11156
	45 cm	2	11140
	45 cm	3	11143
	60 cm	1	11160
	90 cm	1	11158

	<b>zusätzlicher Einlegeboden (Dekor)</b> für Wohnelemente 40 cm tief passend für das Wohnelement- außenmaß:  <i>additional shelves (melamine)</i> for units with a depth of 40 cm:		<b>Type</b>
	45 cm		4582
	90 cm		4583
	Breiten- und Tiefenkürzung möglich <i>adjustment of width- and depth</i>		


	<b>Kabeldurchlass</b> <i> cable outlet</i>	<b>Type</b>
		11099

	<b>USB/Stecker-Set</b> <i>USB+Plug</i>	<b>Type</b>
		11227

	<b>Oberbodenplatten</b> <i>top panels</i>	<b>B</b> <i>w</i>	<b>H</b> <i>h</i>	<b>T</b> <i>d</i>	<b>Type</b>
		45	2,8	40	5961
		45	2,8	60	5981
		90	2,8	40	5964
		90	2,8	60	5984
		99	2,8	60	5985
		122	2,8	60	5986
		135	2,8	40	5967
		153	2,8	60	5988
		173	2,8	60	5989
		180	2,8	60	5971
		196	2,8	60	5990
		225	2,8	40	5588
		240	2,8	50	5589

Die geraden Oberbodenplatten können als oberer Abschluss in o.g. Maßen eingesetzt werden.

*The straight top panels can be used as ending for the above mentioned measurements.*



## SONDERANFERTIGUNGEN? KEIN PROBLEM!

Die gängigsten Sonderanfertigungen, wie z. B. Breiten-, Höhen- und Tiefenkürzungen entnehmen Sie bitte der Typenübersicht. Die Aufpreise für die gekennzeichneten Typen lauten:

<b>Breitenkürzung</b>	+ 30 %
<b>Höhenkürzung</b>	+ 30 %
<b>Tiefenkürzung</b>	+ 30 %

Bitte beachten Sie:

Typen mit Schubkästen sind in der Tiefe maximal bis 30 cm kürzbar. Bei mehrspaltigen Typen geben Sie bitte bei der Breitenkürzung die jeweilige Seite an.

Natürlich sind auch weitere individuelle Sonderanfertigungen möglich. Leider können wir nicht alle möglichen Varianten an dieser Stelle abbilden – daher rufen Sie uns einfach an.



## SPECIAL REQUEST! NO PROBLEM!

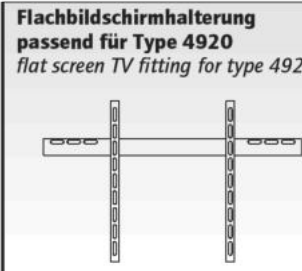
<i>adjustment to the width</i>	+ 30 %
<i>adjustment of height</i>	+ 30 %
<i>adjustment to the depth</i>	+ 30 %

*Please note:*

*Types with drawers can be maximum shortened up to 30 cm in depth. If you chose a type with several columns please let us know which side you wish to be shortened.*

*Regarding the individual adaptability of elements and tailor-made items, just give us a call. It is a pleasure for us to assist you in your individual planning and we can inform you about further possibilities at the prices.*

	11042	<b>B</b>	<b>H</b>	<b>T</b>	<b>Type</b>
	11040	<i>w</i>	<i>h</i>	<i>d</i>	
	90	13	35	11042	
	95	14	50	11040	
	126	16	55	11045	
	11045	<b>Glas TV-Bühne (Klarglas)</b> <i>glass TV shelf (clear glass)</i>			

	<b>Flachbildschirmhalterung</b> passend für Type 4920 <i>flat screen TV fitting for type 4920</i>	<b>Type</b>
		11231




# Planungsbogen M 1:25 Maße in cm *Plan M 1:25 measures in cm*

zu Bestellung Nr. *to type no.*

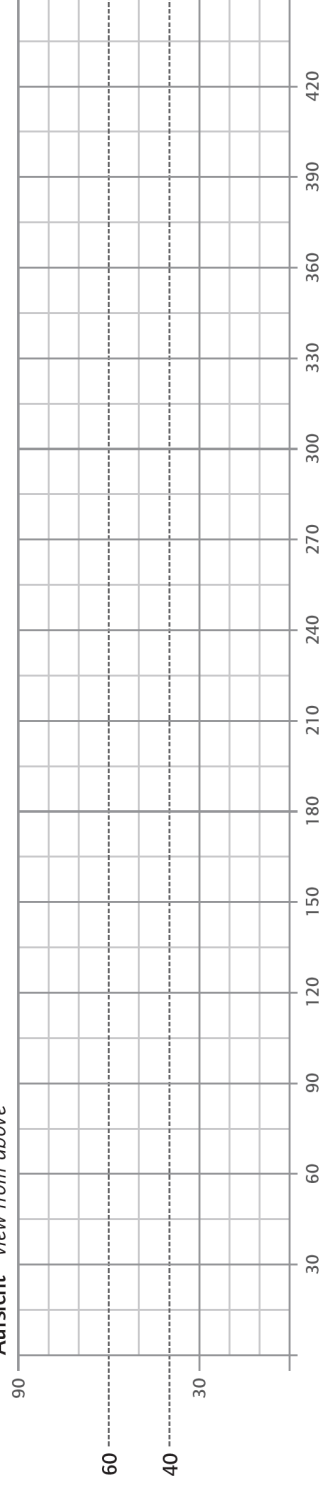
Käufer *customer*

Frontansicht *front view*



Händlerstempel *retailer stamp*

Aufsicht *view from above*



## Nehl Wohnideen

Gebr. Nehl Holzindustrie GmbH & Co. KG  
Postfach 2449, 32224 Bünde, Germany  
Tel.: +49 (0)5223 988-0  
Fax: +49 (0)5223 988-111  
e-mail: [info@nehl.de](mailto:info@nehl.de)  
[www.nehl.de](http://www.nehl.de)

Milano-Sleep – QUALITÄT BIS INS  
KLEINSTE DETAIL

Milano-Sleep – QUALITY DOWN  
TO THE SMALLEST DETAIL



Werkzeuglos abnehmbare Front (Transporterleichterung)  
*with demountable front (without tools)*



Sicherheitsfederpakete einstellbar zum Ausgleich unterschiedlicher Matratzengewichte  
*safety springs adjustable for different mattress weights*



Hochwertige Alu-Glasrahmentüren  
*high quality glass frame doors*



Komfort-Liegeflächenhöhe ca. 55 cm  
*sleeping height approx. 55 cm*



Sonderanfertigungen individuell möglich  
*special requests possible*



stabiler Schichtholzrahmen mit hochwertigen Federholzleisten und integrierter Kopfteilverstellung  
*adjustable sprung slatted base on a solid frame. Each slat fitted into its own individual rubber holder. Adjustable headrest.*

**geringe**  
ausgeklappte Tiefe  
*using a minimum of space*



Schubkästen mit gedämpftem Selbsteinzug  
*drawers with an automatic pull-in device with brakes*



Scharniere z. T. inklusive Dämpfer für geräuscharmes Schließen der Türen  
*door hinges partially incl. absorber in order to shut the doors noise free.*

**5 JAHRE Garantie\***

\*gem. bes. Garantieerklärung

