

Möbel LETZ

Finden und Wohlfühlen



Typenplan

1175 von Himolla - Polstergarnitur grey

Wichtiger Hinweis für Sie

Etwaige Hinweise des Herstellers in dieser Produktinformation, die sich auf die Gewährleistung beziehen, haben für Sie keinerlei Bindungswirkung und können von Ihnen ignoriert werden. Ihre gesetzlichen Gewährleistungsrechte als Verbraucher uns gegenüber, als Ihrem Verkäufer, werden dadurch in keiner Weise berührt oder eingeschränkt. Sie können sich wegen aller Mängel jederzeit an uns wenden. Darüber hinaus gehende Herstellergarantien bleiben natürlich unberührt. Dieser Artikel wird hergestellt von Himolla Polstermöbel GmbH, Landshuter Str. 38, 84416 Taufkirchen, Deutschland, info@himolla.com

Möbel Letz GmbH
Am Gewerbepark 11
06895 Zahna-Elster

Tel.: 035383 - 6018 50

Fax.: 035383 - 6018 17



Zusammenstellung:
274 / 166 / 2x 395
Bezug:
31 Longlife eisen

mit Metallfüße wahlweise in
- Edelstahloptik gebürstet oder
- Anthrazit pulverbeschichtet

SPEKTRA

elektrische Kopfteilverstellung
und Herz-Waage möglich

1175



Variante 274
mit Bettfunktion und Armteilverstellung
Liegefläche 135x190cm



Variante 166
mit beidseitiger Wall-Free-Funktion

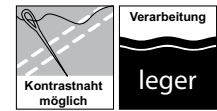


Zusammenstellung 585 / 156
in 24 Q2 Fashion grey

Typenplan 1175

die Wallfree-Funktion ist manuell oder elektrisch verstellbar erhältlich!

Das Modell ist in zwei Sitzhöhen erhältlich: 45 cm und 47 cm
Die angegebenen Maße beziehen sich auf die Sitzhöhe mit 45 cm.



Eckelemente



- Spitzecke
 - auch zerlegbar erhältlich (=Variante 532)
- 531** B/T/H: 93/93/90



- Eckelement
- 534** B/T/H: 107/107/90



- Eckelement
 - mit Relaxfunktion
- 535 / 536** B/T/H: 107/107/90



- Trapezecke
- 539** B/T/H: 107/107/90



- Trapezecke
 - beidseitige Relaxfunktion manuell
- 540** B/T/H: 107/107/90

offene Abschlusselemente mit integrierter Ecke



- 561 / 562** B/T/H: 96/194/90
563 / 564 B/T/H: 96/204/90




- mit Stauraum
- 571 / 572** B/T/H: 110/222/90
573 / 574 B/T/H: 110/232/90
575 / 576 B/T/H: 110/242/90
577 / 578 B/T/H: 110/252/90



- mit Stauraum
 - mit Relaxfunktion an der kurzen Seiten
- 581 / 582** B/T/H: 110/222/90
583 / 584 B/T/H: 110/232/90
585 / 586 B/T/H: 110/242/90
587 / 588 B/T/H: 110/252/90

Abschlusselemente



- 1-Sitzfeld
 - Wall-Free-Funktion manuell oder elektrisch
 - incl. Kopfstütze
 - mit Armteilverstellung
- 121 / 122** B/T/H: 78/94/115
123 / 124 B/T/H: 88/94/115
125 / 126 B/T/H: 98/94/115
127 / 128 B/T/H: 108/94/115



- 2-Sitzfelder
 - Wall-Free-Funktion manuell oder elektrisch im äußeren Sitz
 - incl. Kopfstütze im äußeren Sitz
 - mit Armteilverstellung
- 141 / 142** B/T/H: 138/94/115
143 / 144 B/T/H: 158/94/115
145 / 146 B/T/H: 178/94/115
147 / 148 B/T/H: 198/94/115



- 2-Sitzfelder
 - Wall-Free-Funktion manuell oder elektrisch
 - incl. Kopfstütze
 - mit Armteilverstellung
- 151 / 152** B/T/H: 138/94/115
153 / 154 B/T/H: 158/94/115
155 / 156 B/T/H: 178/94/115
157 / 158 B/T/H: 198/94/115



- 1-Sitzfeld
 - mit Armteilverstellung
- 321 / 322** B/T/H: 78/94/90
323 / 324 B/T/H: 88/94/90
325 / 326 B/T/H: 98/94/90
327 / 328 B/T/H: 108/94/90



- 2-Sitzfelder
 - mit Armteilverstellung
- 351 / 352** B/T/H: 138/94/90
353 / 354 B/T/H: 158/94/90
355 / 356 B/T/H: 178/94/90
357 / 358 B/T/H: 198/94/90

Abschlusselemente mit Vorziehfunktion



- 2-Sitzfelder
 - Vorziehfunktion elektrisch
 - mit Armteilverstellung
- 251 / 252** B/T/H: 138/94/90
253 / 254 B/T/H: 158/94/90
255 / 256 B/T/H: 178/94/90
257 / 258 B/T/H: 198/94/90

Abschlusselemente mit Bettfunktion



- 2-Sitzfelder
 - Bettfunktion
 - mit Armteilverstellung
- 231 / 232** B/T/H: 138/94/90
233 / 234 B/T/H: 158/94/90
235 / 236 B/T/H: 178/94/90
237 / 238 B/T/H: 198/94/90

offene Abschlusselemente

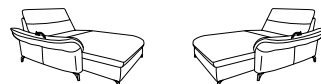


- 1-Sitzfeld
- 543 / 544** B/T/H: 125/97/90
545 / 546 B/T/H: 135/97/90
547 / 548 B/T/H: 145/97/90



- 1-Sitzfeld
 - mit Stauraum
- 553 / 554** B/T/H: 125/97/90
555 / 556 B/T/H: 135/97/90
557 / 558 B/T/H: 145/97/90

Abschlussrecamiere



- 1-Sitzer mit Beinauflage
 - fest
 - mit Armteilverstellung
- 515 / 516** B/T/H: 98/178/90
519 / 520 B/T/H: 118/178/90



- 1-Sitzer mit Beinauflage
 - elektrisch
 - mit Rückenabsenkung
 - incl. Kopfstütze
 - mit Armteilverstellung
- 525 / 526** B/T/H: 98/178/115
529 / 530 B/T/H: 118/178/115

Sofas



- 2-Sitzfelder
 - Wall-Free-Funktion manuell oder elektrisch
 - incl. Kopfstützen
 - mit Armteilverstellung
- 162** B/T/H: 156/94/115
164 B/T/H: 176/94/115
166 B/T/H: 196/94/115
168 B/T/H: 216/94/115



- 2-Sitzfelder
 - Wall-Free-Funktion elektrisch
 - incl. Kopfstützen
 - mit Armteilverstellung
 - Zwischentisch in Wildeiche mit USB-Anschluss und Beleuchtung
- 173** B/T/H: 214/94/115



- 2-Sitzfelder
 - Wall-Free-Funktion manuell oder elektrisch
 - incl. Kopfstützen
 - mit Armteilverstellung
 - Zwischentisch in Wildeiche
- 174** B/T/H: 214/94/115



- 2-Sitzfelder
 - Bettfunktion
 - mit Armteilverstellung
- 272** B/T/H: 156/94/90
274 B/T/H: 176/94/90
276 B/T/H: 196/94/90
278 B/T/H: 216/94/90



- 2-Sitzfelder
 - mit Armteilverstellung
- 362** B/T/H: 156/94/90
364 B/T/H: 176/94/90
366 B/T/H: 196/94/90
368 B/T/H: 216/94/90

Zwischenelemente



- 1-Sitzfeld
 - Wall-Free-Funktion manuell oder elektrisch
 - incl. Kopfstütze
- 111** B/T/H: 60/94/115
112 B/T/H: 70/94/115
113 B/T/H: 80/94/115
114 B/T/H: 90/94/115



- 1-Sitzfeld
- 311** B/T/H: 60/94/90
312 B/T/H: 70/94/90
313 B/T/H: 80/94/90
314 B/T/H: 90/94/90



- 2-Sitzfelder
- 316** B/T/H: 120/94/90
317 B/T/H: 140/94/90
318 B/T/H: 160/94/90
319 B/T/H: 180/94/90

Hocker



- 302** B/T/H: 100/65/45



- mit Stauraum und Rollen mit Bremsen
- 303** B/T/H: 112/70/45

Kopfstütze



- 393** B/T/H: 50/12/23
394 B/T/H: 60/12/23
395 B/T/H: 70/12/23
396 B/T/H: 80/12/23