

Möbel LETZ

Finden und Wohlfühlen



Typenplan

7260 von K+W Polstermöbel - Ecksofa rechts kreide

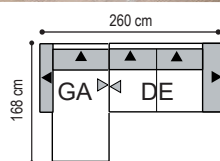
Wichtiger Hinweis für Sie

Etwaige Hinweise des Herstellers in dieser Produktinformation, die sich auf die Gewährleistung beziehen, haben für Sie keinerlei Bindungswirkung und können von Ihnen ignoriert werden. Ihre gesetzlichen Gewährleistungsrechte als Verbraucher uns gegenüber, als Ihrem Verkäufer, werden dadurch in keiner Weise berührt oder eingeschränkt. Sie können sich wegen aller Mängel jederzeit an uns wenden. Darüber hinaus gehende Herstellergarantien bleiben natürlich unberührt. Dieser Artikel wird hergestellt von K+W Polstermöbel GmbH & Co. KG, Landhuter Straße 38, 84416 Taufkirchen (Vils), Deutschland

Möbel Letz GmbH
Am Gewerbepark 11
06895 Zahna-Elster

Tel.: 035383 - 6018 50

Fax.: 035383 - 6018 17



Abbildung

- Sofa:** GA Longchair links mit Sitztiefenverstellung
DE Sofa 2,5-sitzig mit Seitenteil rechts und Sitztiefenverstellung
- Fuß:** B Blitzfuß verchromt, Höhe 22 cm
- Bezug:** Longlife Leder Bronco 86

Optionen

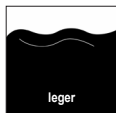


Kontrastnaht
nicht möglich



Bezugskombination
möglich
siehe unten

Art der Polsterung



leger

Modellaufbau

- Gestell:** Solider Stahlrohrrahmen, Holz und Holzwerkstoff
- Sitz:** Wellenunterfederung, Sandwichaufbau mit hochwertigem Kaltschaum
- Rücken:** Spezialgurte
Rückenkissen mit Inlettfüllung
- Hockerbank:** Holzwerkstoff, Spezialgurte, Sandwichaufbau mit hochwertigem Kaltschaum
- Funktion:** Seitenteil mit Klemm-/Rasterbeschlag
Sitztiefenverstellung (bei Sofaecke nicht möglich)
- Füße 22 cm:** **A** Kufe dreieckig in Edelstahloptik gebürstet (Aufpreis 9V), **B** Blitzfuß verchromt, Edelstahloptik gebürstet oder Metall schwarz Struktur, **C** L-Fuß gebogen in Metall verchromt, **D** Flachstahlkufe in Metall verchromt, Metall schwarz Struktur oder Edelstahloptik gebürstet (Aufpreis 9V), **G** Quaderfuß Metall verchromt oder Metall schwarz Struktur
- Füße 20 cm:** **E** Blitzfuß verchromt, Edelstahloptik gebürstet oder Metall schwarz Struktur, **F** Flachstahlkufe Metall verchromt, Metall schwarz Struktur oder Edelstahloptik gebürstet (Aufpreis 9V), **H** Quaderfuß Metall verchromt oder Metall schwarz Struktur, **I** abgerundeter Winkelfuß anthrazit verchromt oder Aluminium poliert

Modellbeschreibung

Das Modell vereint moderne Elegance mit einer großen Bodenfreiheit und softigen Rückenkissen mit Inlettfüllung für maximales Sitzvergnügen. Die Sitztiefenverstellung, die mittels eines Hebebeschlages betätigt wird, ermöglicht Ihnen die Wahl zwischen 2 Sitztiefen (ca. 56 cm oder 72 cm). Die Seitenteile sind im oberen Bereich mit einem speziellen Klemm-/Rasterbeschlag ausgestattet, nach oben lässt sich dieser stufenweise rastern und nach unten, ohne auszurasen, einfach runterdrücken. Keine Sonderanfertigung möglich.

Details



A

B/E

C

D/F

G/H

I



Funktionskopfstütze



Sitztiefenverstellung

Bezugskombination



Bezug 1

Bezug 2

Breite / Tiefe / Höhe

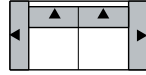
Sitzhöhe Fuß 22 cm: 46 cm, Sitztiefe 56 cm / mit STV 72 cm

Sitzhöhe Fuß 20 cm: 44 cm

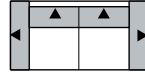
Sitztiefe Longchair: 118 cm / mit STV 134 cm

STV = Sitztiefenverstellung

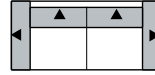
Sofas



160/106/88
Sofa 2-sitzig + STV
Sitzbreite 70 cm
AD



180/106/88
Sofa 2,5-sitzig + STV
Sitzbreite 80 cm
AE

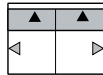


200/106/88
Sofa 2,5-sitzig groß + STV
Sitzbreite 90 cm
AF

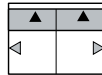
Anbauelemente

Bitte beachten:

Die Sofaelemente ohne Seitenteil (KD + KE) sind nur als U-Form in Verbindung mit Sofaecke/Longchair möglich!



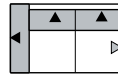
142/106/88
Sofaelement 2-sitzig ohne Seitenteil + STV
Sitzbreite 70 cm
KD



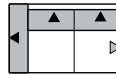
162/106/88
Sofaelement 2,5-sitzig ohne Seitenteil + STV
Sitzbreite 80 cm
KE

Bitte beachten:

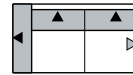
Die Sofaelemente mit Seitenteil sind nur in Verbindung mit Sofaecke/Longchair möglich!



150/106/88
Sofaelement 2-sitzig mit Seitenteil li/re + STV
Sitzbreite 70 cm
CD links
DD rechts

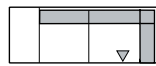


170/106/88
Sofaelement 2,5-sitzig mit Seitenteil li/re + STV
Sitzbreite 80 cm
CE links
DE rechts

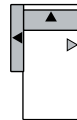


190/106/88
Sofaelement 2,5-sitzig groß mit Seitenteil li/re + STV
Sitzbreite 90 cm
CF links
DF rechts

Sofaecke / Longchair



231/93/88
Sofaecke li/re
Sitzbreite 80 cm
5R links
6R rechts



90/168/88
Longchair li/re + STV
Sitzbreite 80 cm
GA links
HA rechts

Hockerbank



114/55/46
Hockerbank
1U

Zubehör



60/12/26
Komfort-Nierenkissen für Rücken 70 cm
9C



80/12/26
Komfort-Nierenkissen für Rücken 80/90 cm
9D



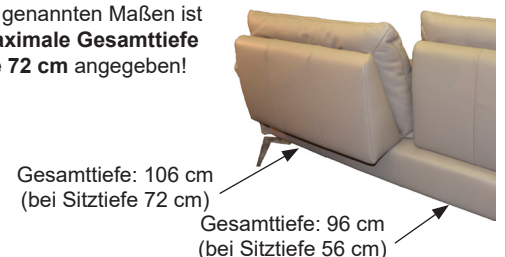
70/24/12
Funktionskopfstütze niedrig
9F



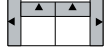
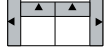
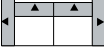





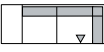

65/34/14
Funktionskopfstütze
9G

▲ = STV (Sitztiefenverstellung)
◀ = Armteilstfunktion

Bei den oben genannten Maßen ist immer die **maximale Gesamttiefe** bei **Sitztiefe 72 cm** angegeben!



alle Angaben sind ca. Maße B/T/H; Irrtümer vorbehalten

	Sofa 2-sitzig + STV	Sofa 2,5-sitzig + STV	Sofa 2,5-sitzig groß + STV	Sofaelement 2-sitzig ohne Seitenteil + STV	Sofaelement 2,5-sitzig ohne Seitenteil + STV	Sofaelement 2-sitzig mit Seitenteil li/re + STV	Sofaelement 2,5-sitzig mit Seitenteil li/re + STV	Sofaelement 2,5-sitzig groß mit Seitenteil li/re + STV	Sofaecke li/re	Longchair li/re + STV
										
B/T/H ca.	AD 160/106/88	AE 180/106/88	AF 200/106/88	KD 142/106/88	KE 162/106/88	CD links DD rechts 150/106/88	CE links DE rechts 170/106/88	CF links DF rechts 190/106/88	5R links 6R rechts 231/93/88	GA links HA rechts 90/168/88
Verbrauch	6,50	7,00	7,50	6,60	7,60	6,00	6,50	7,00	8,50	4,80
ZUGABE										
05										
06										
07										
08										
09										
10										
12										
22										
Longl. Casay Longl. Bronco Longl. Cloud Longl. Gaucho Bison (Nubuk)										
Anzahl Kufe A/D/F	2	2	2	--	--	1	1	1	2	2

Mehrpreis für Kufe A/D/F siehe 9V (Seite 4)!






* BITTE BEACHTEN: Nur die aufgeführten Leder sind bei diesem Modell lieferbar!

Die Verarbeitung von Zier-, Kapp- oder Doppelnähten können in der Stoff- oder Lederausführung unterschiedlich ausfallen. Es besteht die Möglichkeit, dass bei der Stoffausführung die Nähte entfallen bzw. durch einfache Nähte ersetzt werden.

„Zugabe“ bezieht sich nur auf Stoffe (Verbrauch in lfd. Meter, uni oder unauffällig gemustert mit einer Arbeitsbreite von ca. 140cm), Fremdleider kann nicht verarbeitet werden!

Achtung: Die Piktogramme dienen nur zur Verdeutlichung der Grundform! Abbildung zeigt immer das linke Teil! Alle Maße sind ca.-Angaben. Irrtümer und Änderungen vorbehalten.

alle Angaben sind ca. Maße B/T/H; Irrtümer vorbehalten

	Hockerbank 	Komfort-Nierenkissen für Rücken 70 cm 	Komfort-Nierenkissen für Rücken 80/90 cm 	Funktionskopfstütze niedrig 	Funktionskopfstütze 	Mehrpreis für Kufe A / D / F pro Stück				
	1U	9C	9D	9F	9G	9V				
B/T/H ca.	114/55/46	60/12/26	80/12/26	70/24/12	65/34/14					
Verbrauch	2,00	0,85	1,11	1,11	0,80					
ZUGABE										
05										
06										
07										
08										
09										
10										
12										
22										
Longl. Casay										
Longl. Bronco										
Longl. Cloud										
Longl. Gaucho										
Bison (Nubuk)										

Anzahl Kufe A/D/F **2** -- -- -- --

Mehrpreis für Kufe A/D/F siehe 9V (Seite 4)!

*** BITTE BEACHTEN: Nur die aufgeführten Leder sind bei diesem Modell lieferbar!**

Die Verarbeitung von Zier-, Kapp- oder Doppelnähten können in der Stoff- oder Lederausführung unterschiedlich ausfallen. Es besteht die Möglichkeit, dass bei der Stoffausführung die Nähte entfallen bzw. durch einfache Nähte ersetzt werden.

„Zugabe“ bezieht sich nur auf Stoffe (Verbrauch in lfd. Meter, uni oder unauffällig gemustert mit einer Arbeitsbreite von ca. 140cm), Fremdleider kann nicht verarbeitet werden!

Achtung: Die Piktogramme dienen nur zur Verdeutlichung der Grundform! Abbildung zeigt immer das linke Teil! Alle Maße sind ca.-Angaben. Irrtümer und Änderungen vorbehalten.