

# Möbel LETZ

*Finden und Wohlfühlen*



## Typenplan

15278 Taoo von Willi Schillig - Polsterecke Ausführung links silver g

### Wichtiger Hinweis für Sie

Etwaige Hinweise des Herstellers in dieser Produktinformation, die sich auf die Gewährleistung beziehen, haben für Sie keinerlei Bindungswirkung und können von Ihnen ignoriert werden. Ihre gesetzlichen Gewährleistungsrechte als Verbraucher uns gegenüber, als Ihrem Verkäufer, werden dadurch in keiner Weise berührt oder eingeschränkt. Sie können sich wegen aller Mängel jederzeit an uns wenden. Darüber hinaus gehende Herstellergarantien bleiben natürlich unberührt. Dieser Artikel wird hergestellt von Willi Schillig Polstermöbelwerke GmbH & Co.KG, Am Weinberg 20-22, 96237 Ebersdorf-Frohnach, Deutschland

Möbel Letz GmbH  
Am Gewerbepark 11  
06895 Zahna-Elster

Tel.: 035383 - 6018 50  
Fax.: 035383 - 6018 17



Bezug: S75/21 light grey



**taoo**

15278

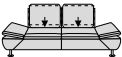
**Funktionalität trifft auf Entspannung.**

Ausgeglichenheit in Form und Vollendung ist bei **taoo** 15278 das Thema. Dank zahlreicher Wohlfühlfunktionen in Kombination mit harmonischen Formen ist dieses Modell praktisch und schön zugleich.



**W.SCHILLIG**

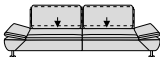
SOFAS



NL60  
Sofa m. Sitztiefen-  
verst.



NL75  
Sofa groß m. Sitztie-  
fenverst.



NL90  
Sofa groß m. Sitztie-  
fenverst.

208/115/84/44  
**Kopfstützen-  
verstellg. = KV2**  
(Mehrpreis)  
**Seitenteilverstellg.**  
**= SV2** (Mehrpreis)  
**Querschläfer,**  
**Nesselbez. = A05**  
(Mehrpreis)

238/115/84/44  
**Kopfstützen-  
verstellg. = KV2**  
(Mehrpreis)  
**Seitenteilverstellg.**  
**= SV2** (Mehrpreis)  
**Querschläfer,**  
**Nesselbez. = A05**  
(Mehrpreis)

268/115/84/44  
**Kopfstützen-  
verstellg. = KV2**  
(Mehrpreis)  
**Seitenteilverstellg.**  
**= SV2** (Mehrpreis)  
**Querschläfer,**  
**Nesselbez. = A05**  
(Mehrpreis)

ELEMENTE OHNE SEITENTEIL



NL60K  
Sofa m. Sitztiefen-  
verst.



NL75K  
Sofa groß m. Sitztie-  
fenverst.



NL90K  
Sofa groß m. Sitztie-  
fenverst.

120/115/84/44  
**Kopfstützen-  
verstellg. = KV2**  
(Mehrpreis)  
**Querschläfer,**  
**Nesselbez. = A05**  
(Mehrpreis)

150/115/84/44  
**Kopfstützen-  
verstellg. = KV2**  
(Mehrpreis)  
**Querschläfer,**  
**Nesselbez. = A05**  
(Mehrpreis)

180/115/84/44  
**Kopfstützen-  
verstellg. = KV2**  
(Mehrpreis)  
**Querschläfer,**  
**Nesselbez. = A05**  
(Mehrpreis)

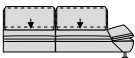
ELEMENTE MIT SEITENTEIL RECHTS



NL60R  
Sofa m. Sitztiefen-  
verst.



NL75R  
Sofa groß m. Sitztie-  
fenverst.



NL90R  
Sofa groß m. Sitztie-  
fenverst.

164/115/84/44  
**Kopfstützen-  
verstellg. = KV2**  
(Mehrpreis)  
**Seitenteilverstellg.**  
**= SV1** (Mehrpreis)  
**Querschläfer,**  
**Nesselbez. = A05**  
(Mehrpreis)

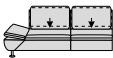
194/115/84/44  
**Kopfstützen-  
verstellg. = KV2**  
(Mehrpreis)  
**Seitenteilverstellg.**  
**= SV1** (Mehrpreis)  
**Querschläfer,**  
**Nesselbez. = A05**  
(Mehrpreis)

224/115/84/44  
**Kopfstützen-  
verstellg. = KV2**  
(Mehrpreis)  
**Seitenteilverstellg.**  
**= SV1** (Mehrpreis)  
**Querschläfer,**  
**Nesselbez. = A05**  
(Mehrpreis)

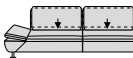
ELEMENTE MIT SEITENTEIL LINKS



NL60L  
Sofa m. Sitztiefen-  
verst.



NL75L  
Sofa groß m. Sitztie-  
fenverst.



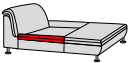
NL90L  
Sofa groß m. Sitztie-  
fenverst.

164/115/84/44  
**Kopfstützen-  
verstellg. = KV2**  
(Mehrpreis)  
**Seitenteilverstellg.**  
**= SV1** (Mehrpreis)  
**Querschläfer,**  
**Nesselbez. = A05**  
(Mehrpreis)

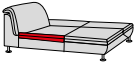
194/115/84/44  
**Kopfstützen-  
verstellg. = KV2**  
(Mehrpreis)  
**Seitenteilverstellg.**  
**= SV1** (Mehrpreis)  
**Querschläfer,**  
**Nesselbez. = A05**  
(Mehrpreis)

224/115/84/44  
**Kopfstützen-  
verstellg. = KV2**  
(Mehrpreis)  
**Seitenteilverstellg.**  
**= SV1** (Mehrpreis)  
**Querschläfer,**  
**Nesselbez. = A05**  
(Mehrpreis)

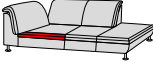
ABSCHLUSSELEMENTE RECHTS



K75R  
Longchair



KN75R  
Longchair mit Doppel-  
seitenteil



EG75R  
Ecksofa mit Hocker

120/178/84/44

Kopfstützen-  
verstellg. = KV1  
(Mehrpreis)

Seitenteilverstellg.  
= SV1 (Mehrpreis)

120/203/84/44

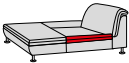
Kopfstützen-  
verstellg. = KV1  
(Mehrpreis)

Seitenteilverstellg.  
= SV2 (Mehrpreis)

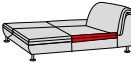
102/242/84/44

Kopfstützen-  
verstellg. = KV3  
(Mehrpreis)

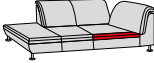
ABSCHLUSSELEMENTE LINKS



K75L  
Longchair



KN75L  
Longchair mit Doppel-  
seitenteil



EG75L  
Ecksofa mit Hocker

120/178/84/44

Kopfstützen-  
verstellg. = KV1  
(Mehrpreis)

Seitenteilverstellg.  
= SV1 (Mehrpreis)

120/203/84/44

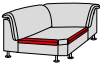
Kopfstützen-  
verstellg. = KV1  
(Mehrpreis)

Seitenteilverstellg.  
= SV2 (Mehrpreis)

102/242/84/44

Kopfstützen-  
verstellg. = KV3  
(Mehrpreis)

ECKELEMENTE



E  
Eckteil

124/124/84/44

Kopfstützen-  
verstellg. = KV2  
(Mehrpreis)

ZUBEHÖR



U  
Seitenteilkissen

47/51/1/0



U62  
Kissen groß

60/50/1/0



A06  
Querschläfer  
im Originalbezug

/70/41/41

Z  
Sockelfuß

HOCKER



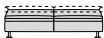
**GK75.**  
Hocker aufklappbar

75/60/44/0  
**Rollen = GK75.R**  
(Mehrpreis)



**GK120**  
Hocker groß auf-  
klappbar

120/60/44/0  
**Rollen = GK120R**  
(Mehrpreis)



**GK150**  
Hocker übergroß  
aufklappbar

150/60/44/0  
**Rollen = GK150R**  
(Mehrpreis)



**GRF**  
Hocker mit klapp-  
barem Seitenteil  
rechts

102/88/44/0  
**Rollen = GRFR**  
(Mehrpreis)



**GLF**  
Hocker mit klapp-  
barem Seitenteil links

102/88/44/0  
**Rollen = GLFR** (Mehr-  
preis)



### Flexible Sitztiefe

Bei einigen Elementen kann der Rücken etwas verschoben werden, um die Sitztiefe zu vergrößern (außer Ecksofas, Ecke, Longchairs).



### Querschläfer

Bei den Sofas können nach vorne zum Querschläfer ausgezogen werden. Art.-Nr. = A05 (Nesselbezug), A06 (Originalbezug).



### Flexible Seitenteile

Die Seitenteile sind gegen Aufpreis klappbar und mit einer Rasterfunktion ausgestattet. Artikelnummer = SV1, SV2.



### Flexible Kopfstütze

Gegen Aufpreis können die Artikel mit einer Kopfstützenverstellung, die mittels Rasterbeschlag höhenverstellbar ist, ausgestattet werden. Art.-Nr. = KV1, KV2, KV3.



### Hocker mit Funktion

Die Hocker GRF und GLF verfügen über ein klappbares Seitenteil mit Rasterfunktion, welches auch als Rückenlehne dienen kann.

## BESTELLHINWEISE

#### Rückenspannteile:

Alle Teile sind im Rücken echt bezogen.

#### Querschläfer:

Mehrpreis Querschläfer im Nesselbezug = **A05**

Mehrpreis Querschläfer im Originalbezug = **A06**

Auch bei der Querschläfer-Funktion wird ein Federkern im Sitz verarbeitet.

Der Querschläfer ist nicht für den täglichen Dauergebrauch geeignet.

**Bei der ausgefahrenen Querschläfer-Funktion kommt es aufbaubedingt in Verbindung mit dem Eckelement E zu einer größeren Spaltbildung im Sitzbereich zum angrenzenden Element.**

#### Flexible Seitenteile:

Maximal belastbar bis 25 kg, sie sind keine Sitzgelegenheit.

#### Longchairs mit Doppelseitenteil:

Das vordere Seitenteil lässt sich in einem größere-

ren Maximalwinkel hochstellen als das hintere, da es als Rückenlehne dient.

#### Hocker mit klappbarem Seitenteil:

Die Ausführung rechts/links beim Hocker mit klappbarem Seitenteil muss angegeben werden, damit der Stoffverlauf im Hockerbezug beim Anstellen an die Garnitur zu deren Stoffverlauf passt. So kann ein Changieren vermieden werden.

#### Hocker mit Stauraum:

Einige Hocker besitzen eine Klappfunktion mit integriertem Stauraum, aber keinen Federkern. Die Hocker mit klappbarem Seitenteil GRF/GLF haben einen Federkern.

#### Sockelfuß Z:

Wenn Elemente und Sofas ohne oder mit 1 Seitenteil direkt an Elemente oder Sofas ohne oder mit 1 Seitenteil angestellt werden, ist ein Sockelfuß Z nötig, welcher separat bestellt

werden muss.

#### Seitenwangen:

Gegen Aufpreis sind die Seitenwangen im Original-Bezug statt Spannstoff lieferbar.

#### Nahtbild:

Zier-, Kapp- oder Doppelnähte können in der Stoff- und Lederausführung unterschiedlich ausfallen. Herstellungsbedingt können Nähte im Stoffbezug entfallen oder durch einfache Nähte ersetzt werden.

#### Kontrastfaden:

Dieses Modell ist in Leder und einigen Stofffarben ohne Aufpreis mit farblich abgesetztem Kontrastfaden lieferbar. Die festgelegten Farben finden Sie in unserem Stoff-/Lederwagen. Bitte geben Sie die Nr. an, da sonst Ton in Ton geliefert wird.

**Alle angegebenen Maße sind ca.-Maße in cm. Änderungen behalten wir uns vor. Die**

**Maße sind in Breite/Tiefe/Höhe/Sitzhöhe angegeben und beziehen sich auf die Fußhöhe ca. 10 cm. Die Tiefenmaße beinhalten den Überstand der überlappenden Kopfstütze, wenn die Kopffunktion nach hinten geklappt ist.**

Sitztiefe, Rücken vorne: ca. **54 cm**

Sitztiefe, Rücken hinten: ca. **70 cm**

Sitzhöhe: ca. **44/46 cm**

#### Maße zum Querschläfer:

60er Sitzraster Breite ca. **117 cm**

75er Sitzraster Breite ca. **147 cm**

90er Sitzraster Breite ca. **177 cm**

Tiefe ca. **70 cm** (zusätzlich zur Sitztiefe)

#### Wellenbildung:

Stoff und Leder dehnen sich im Gebrauch, „Wellen“ können sich im Bezug bilden. Dies hat auf Gebrauch, Funktion und Lebensdauer keinen Einfluss und stellt keinen Sachmangel dar.

#### Hinweis zum Polsteraufbau:

Im Rücken wurden Inlettkissen verarbeitet.

Diese können sich unterm Bezug abzeichnen.

Das ist eine warentypische Eigenschaft.

#### Digitale Stoff-/Leder- und Farbmuster:

Das optische Erscheinungsbild der Bezüge und Farbmuster kann variieren, Muster in Anlehnung - Farb- und Strukturabweichungen möglich.

W.SCHILLIG

FÜSSE

ca. 10 cm/  
Sitzhöhe ca.  
44 cm



Holzfuß, versch.  
Beiztöne

F 96



Metallfuß versch.  
Metallfarben

F C3



Metallfuß glänzend

F 2M



Metallfuß glänzend

F 1T



Metallfuß matt  
gebürstet

F 87



Metallrolle/Hocker,  
Aufpreis

F 6R

ca. 12 cm/  
Sitzhöhe ca.  
46 cm

Holzfuß, versch.  
Beiztöne

F 97

Metallfuß versch.  
Metallfarben

F C4

Metallfuß glänzend

F 2R

Metallfuß glänzend

F 7K

Metallfuß matt  
gebürstet

F 5F

Metallrolle/Hocker,  
Aufpreis

F 7R

Zwei Sitz-/Rückenhöhen:

Das Modell ist in zwei unterschiedlichen Sitz- und Rückenhöhen lieferbar. Die zweite Sitzhöhe wird durch einen höheren Standfuß erreicht. Bitte geben Sie die Fußausführung an.

Farbabweichungen:

Die Struktur vom Naturmaterial Holz ist von Lieferung zu Lieferung sehr unterschiedlich. Lieferungen nach Farbmuster sind daher grundsätzlich von Reklamationen und Um-

tausch ausgeschlossen. Wir bemühen uns um eine bestmögliche Übereinstimmung.

Fußfarben:

Die Füße mit Holz sind in verschiedenen Beiztönen lieferbar. Wir beraten Sie gern.

Metallfarben:

Der Metallfuß F C3/F C4 ist in verschiedenen Metallfarben lieferbar. Bitte geben Sie die gewünschte Farbe bei Bestellung mit an.

Rollen für Hocker:

Alle Hocker können gegen Mehrpreis mit Rol-

len ausgestattet werden. Die Artikelnummer ist dann mit einem „R“ zusätzlich gekennzeichnet (z. B. G ...R). Zwei der Rollen sind fixierbar. Rollen sind in 3 Höhen lieferbar.

Pulverbeschichtung:

Die Farben silber M21, bronze M56 und schwarz M99 sind Pulverbeschichtungen.

Füße und Fußbodenschutz:

Bei schlanken Möbelfüßen mit kleiner Gleiterfläche kommt es zu einem erhöhten Druck auf den Boden. Bei empfindlichen Böden emp-

fehlen wir, Gleiter/ eine Unterlage als Schutz vor Kratzern und Druckstellen anzubringen/ unterzulegen.

MÖGLICHE METALLFARBEN



Chrom glän-  
zend

M20



silber

M21



bronze

M56



schwarz

M99

taoo

15278

BESTELL-CHECKLISTE

- Zusammenstellung und Bezug
- Fußausführung/-höhe - Sitzhöhe
- Fußfarbe bei Holzfüßen
- Metallfarbe für Füße
- Hocker & Zubehör
- Rollen für Hocker (Aufpreis)
- Kopfstützenverstellg. ma-  
nuell (Aufpreis)
- Flexible Seitenteile (Aufpreis)
- Querschläferfunktion (Aufpreis)
- Kontrastfaden



W.SCHILLIG



taoo

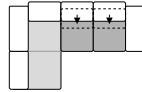
15278

## WOHNBEISPIELE



Bezug: R75/97 anthracite

Eckzusammenstellung  
KN 75L li - NL 75R re

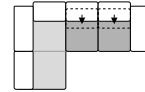


314x203



Bezug: S75/23 dark grey

Eckzusammenstellung  
KN 75L li - NL 75R re

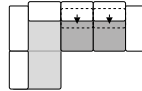


314x203



Bezug: Z59/42 weiß

Eckzusammenstellung  
KN 75L li - NL 75R re

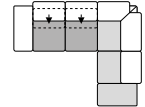


314x203



Bezug: Z73/11 ruby red

Eckzusammenstellung  
NL 75L li - EG 75R re



296x242

W. SCHILLIG



taoo

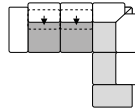
15278

## WOHNBEISPIELE



Bezug: Z73/49 taupe

Eckzusammenstellung  
NL 75L li - EG 75R re

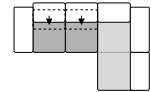


296x242



Bezug: S41/50 copper

Eckzusammenstellung  
NL 75L li - KN 75R re

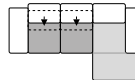


314x203



Bezug: Z69/52 kurkuma

Eckzusammenstellung  
NL 75L li - K 75R re



314x178

  
W. SCHILLIG

## DER GESTELLAUFBAU DES POLSTERMÖBELS



Das Design des hier abgebildeten Querschnitts ist ein Muster in Anlehnung und dient zur Verdeutlichung des Polsteraufbaus.

- 1. Gestell** – Buche-Holzkonstruktion
- 2. Unterfederung Sitz** mit dauerelastischen Wellenfedern
- 3. Polsteraufbau Sitz** – in ergo-PUR-Schaum eingearbeiteter Federkern mit Diolenabdeckung
- 4. Unterfederung Rücken** durch flexible Polstergurte
- 5. Polsteraufbau Rücken** mit hochwertigem Gemisch aus Polyesterfasern und Schaumstoffstäbchen, in Kammern gefüllt

### Polstermöbel aus Leidenschaft.

Aus dieser Leidenschaft heraus entstehen seit mehr als 75 Jahren hochwertige und besondere Möbelstücke und Designermöbel - Sofas, elegantes und zeitgemäßes Design mit erstklassigem Komfort verbinden. Wir stehen für handwerkliches Können, richtungsweisende Ideen, ansprechendes Design und Know-how aus Deutschland. Das Ergebnis ist ein Polstermöbel mit garantiert erstklassigem Komfort und Liebe zum Detail. Bei der Auswahl der verwendeten Materialien achten wir auf Nachhaltigkeit und Ressourcenschonung.

- Traditionell handwerkliche Wertarbeit bis ins Detail
- Hochwertige, umweltgerechte Materialien
- Sorgfältige & präzise Verarbeitung
- Kooperation mit namhaften Möbeldesignern
- Produktion nach DIN- & RAL-Güterichtlinien der Deutschen Gütegemeinschaft Möbel e.V.
- Regelmäßig geprüfte Produktqualität "Made in Germany"
- Entwicklung am oberfränkischen Standort in Ebersdorf bei Coburg
- Sorgfältig ausgewählte Stoff- und Lederbezugskollektionen in vielen Farben für breit gefächerte Ansprüche

**W.SCHILLIG** GmbH & Co. KG  
Am Weinberg 20 - 22  
96237 Ebersdorf bei Coburg  
GERMANY  
Telefon: +49 9562 37-0  
Telefax: +49 9562 37-500  
E-Mail: [info@schillig.de](mailto:info@schillig.de)



German  
**quality**  
Made in Europe

  
**W.SCHILLIG**