

# Möbel LETZ

*Finden und Wohlfühlen*



## Typenplan

Ramos von Decker - Funktions-Sideboard mit Schreibtisch

### **Wichtiger Hinweis für Sie**

Etwaige Hinweise des Herstellers in dieser Produktinformation, die sich auf die Gewährleistung beziehen, haben für Sie keinerlei Bindungswirkung und können von Ihnen ignoriert werden. Ihre gesetzlichen Gewährleistungsrechte als Verbraucher uns gegenüber, als Ihrem Verkäufer, werden dadurch in keiner Weise berührt oder eingeschränkt. Sie können sich wegen aller Mängel jederzeit an uns wenden. Darüber hinaus gehende Herstellergarantien bleiben

Borgentreich, Deutschland

Möbel Letz GmbH  
Am Gewerbepark 11  
06895 Zahna-Elster

Tel.: 035383 - 6018 50

Fax.: 035383 - 6018 17

# RAMOS

ASTBUCHE MASSIV  
NATURBELASSEN GEÖLT

ASTEICHE MASSIV  
BIANCO GEÖLT, GEBÜRSTET



## Erfahrung braucht Geschichte

Individualität und Qualität zeichnen unsere Möbel seit der Unternehmensgründung im Jahr 1915 aus. Mit größter Hingabe fertigen wir seit mehr als 30 Jahren Massivholzmöbel. Mit handwerklicher Erfahrung, modernem Design und Verantwortung für unsere Umwelt, fertigen wir natürliche Möbel, die den hohen Ansprüchen und individuellen Einrichtungswünschen unserer Kunden gerecht werden.



## GUTE GRÜNDE FÜR MASSIVHOLZ



### Gesund wohnen, glücklich leben!

Gesundheit ist uns das Wichtigste. Darum sind Massivholzmöbel für uns eine klare Sache. Offenes Holz sorgt für ein optimales Raumklima, wirkt antibakteriell und verhindert die elektrostatische Aufladung von Staub. Gut gegen Allergien, schadstoffarm und naturbelassen. So fühlen wir uns wohl!

### Langlebig, robust, dauerhaft schön!

Flexibel sein. Wenn nötig auch umziehen. Aber jedes Mal neue Möbel kaufen? Massivholzmöbel machen alles mit: Arbeiten, Wohnen, Leben – egal, wie turbulent es zugeht. Sie bewahren ihre Ausdruckskraft unverändert über die Jahre und gewinnen noch an Wert hinzu. Massivholzmöbel – das lohnt sich!

## QUALITÄT, NATÜRLICHKEIT UND UMWELT

 <h3>Klimaneutraler Möbelhersteller</h3> <ul style="list-style-type: none"> <li>✓ Ausgeglichene CO<sub>2</sub>-Bilanz für einen vorbildlichen Klimaschutz</li> </ul> 	 <h3>Made in Germany</h3> <ul style="list-style-type: none"> <li>✓ In Deutschland entwickelt und hergestellt</li> </ul> 	 <h3>Garantierte Nachhaltigkeit</h3> <ul style="list-style-type: none"> <li>✓ Das Holz stammt aus nachhaltig bewirtschafteten Wäldern und kontrollierten Quellen</li> </ul> 	 <h3>Schadstoffgeprüft</h3> <ul style="list-style-type: none"> <li>✓ Regelmäßige Schadstoffprüfungen</li> <li>✓ Beste Emissionsklasse</li> </ul> 	 <h3>Gütegeprüft</h3> <ul style="list-style-type: none"> <li>✓ Geprüfte Qualität</li> <li>✓ Garantierte Sicherheit</li> <li>✓ Gesundes Wohnen</li> </ul> 
--	--	--	--	---



Das **Profi-Planungsprogramm furnplan** stellt Ihren neuen Wohnraum original dar: dreidimensional und in Farbe. Die Erstellung eines individuellen Elektroplans ist ebenso möglich.

# AUSFÜHRUNG & QUALITÄT IM DETAIL RAMOS 2020

- Hölzer:** **PG 1 Astbuche massiv**, naturbelassen geölt  
**PG 2 Asteiche massiv**, bianco geölt, gebürstet
- Gläser:** **Vitrinenglas und Glasböden**  
 1. Optiwhite Klarglas  
 2. Parsolglas grau  
 Holz-/Glastüren mit Eckverglasung
- Akzente:** **Rückwand** hinter Glasfronten/Nischen  
 1. Holzausführung (Standard)  
 2. Farbglas weiß satiniert (gegen Aufpreis)  
 3. Farbglas anthrazit satiniert (gegen Aufpreis)
- Frontakzent** (in Typenliste grau hinterlegt)  
 1. komplett Massivholz  
 2. Farbglas weiß satiniert  
 3. Farbglas anthrazit satiniert
- Frontakzent nur bei PG 2 möglich** (in Typenliste gestrichelt hinterlegt)  
 4. Riss-Eiche (gegen Aufpreis)



- Griffe:** **aufliegend in die Front eingearbeitete Griffleiste**  
 1. Griff Aluminium Edelstahl gebürstet  
 2. Griff Aluminium anthrazit gebürstet
- Beschläge:** Ganzmetallbeschläge, integrierte Schamierdämpfung, Schubladen mit Vollauszug und gedämpften Selbsteinzug.
- Holzqualitäten:** Charakteristisch für den naturgewachsenen Werkstoff Massivholz sind Farb- und Strukturunterschiede, Verwachsungen, Unregelmäßigkeiten, Äste, Haar- und Kreuzrisse sowie Spannungen (Drehwuchs), die je nach Holzart und Wuchsgebiet unterschiedlich sind.  
 Fronten und Seiten mit durchgehender Lamelle. Formstabilität durch fachgerechte Stabverleimung. Äste/ z.T. offene Risse sind nicht verfüllt oder mit schwarzem Astfüller bearbeitet. Äste können einen Durchmesser von maximal 10x10cm haben.
- Oberfläche:** Ökologisch konzipierte Produkte auf Basis von natürlichen nachwachsenden Rohstoffen. Schadstoffgeprüft, für ein gesundes Wohnen

## EINMALIGES MATERIAL FÜR BESONDERE AKZENTE

- Risseiche:** Frische Eichenbohlen werden mit der Bandsäge aufgetrennt, getrocknet und auf Eiche-Leimholzplatten aufgeleimt und verpresst. Unsere RISSEICHE ist eine massive Leimholzplatte, wie auch unsere restlichen Fronten.  
 Der Aufbau zeigt die massive Mittelschicht und die beidseitigen 4 mm starken Deckschichten



## ANGABE FOLGENDER VARIANTEN BEI BESTELLUNG ERFORDERLICH

1. Holzart	2. Front-Akzent	3. Rückwand-Akzent	4. Vitrinenglas & Glasböden
1) PG1 Astbuche massiv, naturbelassen geölt 2) PG 2 Asteiche massiv, bianco geölt, gebürstet	1) komplett Massivholz 2) Farbglas weiß satiniert 3) Farbglas anthrazit satiniert 4) Riss-Eiche - nur bei PG 2 möglich	1) Holzausführung 2) Farbglas weit satiniert 3) Farbglas anthrazit satiniert	1) Optiwhite Klarglas 2) Parsolglas grau
5. Griffausführung	6. Tische mit Bodenplatte Metall	7. Couchtische mit Oberplatte Glas	
1) Aluminium Edelstahl gebürstet 2) Aluminium anthrazit gebürstet	1) Edelstahloptik 2) anthrazit	1) Optiwhite Klarglas 2) Parsolglas grau	



### HINWEISE

Kabelmanagement, optionale Rückwände und LED-Einbaubeleuchtung sind aus technischen Gründen nicht nachträglich bestell- bzw. einbaubar!

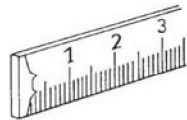
### BELASTBARKEIT

Hinweise zur Belastbarkeit - bei gleichmäßiger Belastung

Glasböden	max. 10 kg	Esstische mit Verlängerung:	
Holzböden	max. 20 kg	Einlegeplatte	max. 25 kg
Hängeschränke	max. 60 kg	Schubladen:	
Wandborde	max. 10 kg	bis 45 cm Breite	max. 10 kg
		bis 90 cm Breite	max. 20 kg

Bezeichnung	Bestell-Nr.	PG 1	PG 2
 <p><b>Pflegeset für naturbelassen geölte Oberflächen</b></p> <p>Die richtige Pflege gewährleistet eine lange Lebensdauer der Möbeloberflächen. Das 5-teilige Set beinhaltet 250 ml Reiniger und 250 ml Holzpflegeöl.</p>	<b>100789</b>		
 <p><b>Pflegeset für bianco geölte Oberflächen</b></p> <p>Die richtige Pflege gewährleistet eine lange Lebensdauer der Möbeloberflächen. Das 5-teilige Set beinhaltet 250 ml Reiniger und 250 ml Holzpflegeöl.</p>	<b>100790</b>		

## Sonderanfertigungen



Vorbehaltlich technischer Umsetzbarkeit

Bestell-Nr.

Aufpreise für Sonderanfertigungen

### 1. Kürzungen je Höhe-Breite-Tiefe

Artikel bis

**100050**

Artikel über

**100051**

Artikel über

**100052**

Artikel über

**100060**

Artikel über

**100061**

### 2. Bohrungen

Entfall/Zusatz

**100053**

### 3. Zusatzartikel

Holzeinlegeboden statt Glasboden

**100054**

Glasboden statt Holzeinlegeboden

**100055**

zusätzlicher Holzeinlegeboden für Korpusart






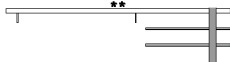
**100056**

### 4. Zerlegbarkeit von Schränken








alle montierten Schränke sind *zerlegbar* lieferbar

**100070**









weitere Sonderanfertigungen auf Anfrage



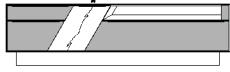

Lowboards	Bezeichnung	Bestell-Nr.	PG 1	PG 2
 <p>B/H/T in cm 122,0 / 43,8 / 53,7</p>	<p>1 Klappe</p> <p><b>Hinweis: EVG 101 003 und Funkdimmer 102 004 erforderlich</b></p> <p>LED Unterbaubeleuchtung ICL 11,0 W</p>	<p><b>154600</b></p> <p><b>195056</b></p>		
 <p>B/H/T in cm 182,0 / 43,8 / 53,7</p>	<p>1 Schubkasten links 1 Klappe rechts</p> <p><b>Hinweis: EVG 101 003 und Funkdimmer 102 004 erforderlich</b></p> <p>LED Unterbaubeleuchtung ICL 17,0 W</p>	<p><b>154601</b></p> <p><b>195060</b></p>		
 <p>B/H/T in cm 182,0 / 43,8 / 53,7</p>	<p>1 Klappe links 1 Schubkasten rechts</p> <p><b>Hinweis: EVG 101 003 und Funkdimmer 102 004 erforderlich</b></p> <p>LED Unterbaubeleuchtung ICL 17,0 W</p>	<p><b>154602</b></p> <p><b>195060</b></p>		
 <p>B/H/T in cm 212,0 / 43,8 / 53,7</p>	<p>1 Schubkasten Doppelzarge links 1 Klappe rechts</p> <p><b>Hinweis: EVG 101 003 und Funkdimmer 102 004 erforderlich</b></p> <p>LED Unterbaubeleuchtung ICL 20,0 W</p>	<p><b>154603</b></p> <p><b>195062</b></p>		
 <p>B/H/T in cm 212,0 / 43,8 / 53,7</p>	<p>1 Klappe links 1 Schubkasten Doppelzarge rechts</p> <p><b>Hinweis: EVG 101 003 und Funkdimmer 102 004 erforderlich</b></p> <p>LED Unterbaubeleuchtung ICL 20,0 W</p>	<p><b>154604</b></p> <p><b>195062</b></p>		
 <p>B/H/T in cm 212,0 / 57,4 / 39,5</p>	<p>Medienelement für Lowboard mit Sockel 2 Holzböden Kufe silberfarbig</p> <p>Nischenmaße B/H/T in cm: 1x 108,0/0,96/38,5 1x 60,0/14,6/38,5 1x 60,0/12,4/38,5</p> <p><b>Hinweis: EVG 101 003 und Funkdimmer 102 004 erforderlich</b></p> <p>LED Unterbaubeleuchtung ICL 19,0 W</p>	<p><b>154610</b></p> <p><b>195061</b></p>		

# RAMOS

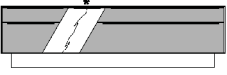

Lowboards	Bezeichnung	Bestell-Nr.	PG 1	PG 2
 <p>B/H/T in cm 212,0 / 57,4 / 39,5</p>	<p>Medienelement für Lowboard mit Sockel 2 Holzböden Kufe silberfarbig</p> <p>Nischenmaße B/H/T in cm: 1x 108,0/0,96/38,5 1x 60,0/14,6/38,5 1x 60,0/12,4/38,5</p> <p><b>Hinweis: EVG 101 003 und Funkdimmer 102 004 erforderlich</b> LED Unterbaubeleuchtung ICL 19,0 W</p>	<p><b>154611</b></p> <p><b>195061</b></p>		
 <p>B/H/T in cm 118,9 / 32,7 / 47,1</p>	<p>1 Schubkasten</p>	<p><b>154630</b></p>		
 <p>B/H/T in cm 118,9 / 32,7 / 47,1</p>	<p>1 Schubkasten</p>	<p><b>154640</b></p>		
 <p>B/H/T in cm 138,9 / 32,7 / 47,1</p>	<p>1 Schubkasten</p>	<p><b>154631</b></p>		
 <p>B/H/T in cm 138,9 / 32,7 / 47,1</p>	<p>1 Schubkasten</p>	<p><b>154641</b></p>		
 <p>B/H/T in cm 158,9 / 32,7 / 47,1</p>	<p>1 Schubkasten</p>	<p><b>154632</b></p>		
 <p>B/H/T in cm 158,9 / 32,7 / 47,1</p>	<p>1 Schubkasten</p>	<p><b>154642</b></p>		




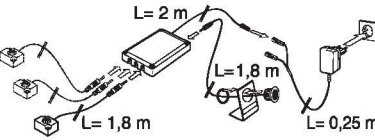
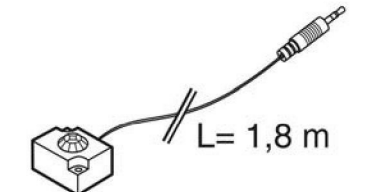
# RAMOS

Lowboards	Bezeichnung	Bestell-Nr.	PG 1	PG 2
  B/H/T in cm 174,0 / 32,7 / 47,1	1 Schubkasten	154639		
  B/H/T in cm 174,0 / 32,7 / 47,1	1 Schubkasten	154649		
  B/H/T in cm 71,1 / 61,5 / 47,1	1 Frontauszug 2 Holzböden  Frontakzent Risseiche	154635		
  B/H/T in cm 71,1 / 61,5 / 47,1	1 Frontauszug 2 Holzböden  Frontakzent Risseiche	154645		
  B/H/T in cm 135,5 / 61,5 / 47,1	1 Klappe oben 1 Schubkasten unten	154637		
  B/H/T in cm 135,5 / 61,5 / 47,1	1 Klappe oben 1 Schubkasten unten	154647		
  B/H/T in cm 155,5 / 61,5 / 47,1	1 Klappe oben 1 Schubkasten unten	154638		
  B/H/T in cm 155,5 / 61,5 / 47,1	1 Klappe oben 1 Schubkasten unten	154648		



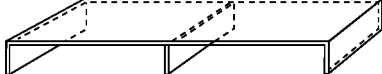
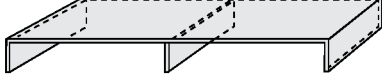
Lowboards	Bezeichnung	Bestell-Nr.	PG 1	PG 2
 <p>B/H/T in cm 182,0 / 58,2 / 53,7</p>	<p>1 Schubkasten oben links 1 Nische oben rechts 1 Klappe unten links 1 Klappe unten rechts 1 Frontauszug mit 2 Böden mittig</p> <p>Nischenmaß B/H/T in cm: 75,1/11,9/42,0</p> <p><b>Hinweis: EVG 101 003 und Funkdimmer 102 004 erforderlich</b></p> <p>LED Einbaubeleuchtung Nische SDL 7,0 W LED Unterbaubeleuchtung ICL 17,0 W Frontakzent Risseiche</p>	<p><b>154620</b></p> <p><b>195009</b> <b>195060</b> <b>195530</b></p>		
 <p>B/H/T in cm 182,0 / 58,2 / 53,7</p>	<p>1 Schubkasten oben links 1 Schubkasten oben rechts 1 Klappe unten links 1 Klappe unten rechts 1 Frontauszug mit 2 Böden mittig</p> <p><b>Hinweis: EVG 101 003 und Funkdimmer 102 004 erforderlich</b></p> <p>LED Unterbaubeleuchtung ICL 17,0 W Frontakzent Risseiche</p>	<p><b>154622</b></p> <p><b>195060</b> <b>195530</b></p>		
 <p>B/H/T in cm 212,0 / 58,2 / 53,7</p>	<p>1 Schubkasten oben links 1 Nische oben rechts 1 Klappe unten links 1 Klappe unten rechts 1 Frontauszug mit 2 Böden mittig</p> <p>Nischenmaß B/H/T in cm: 105,1/11,9/42,0</p> <p><b>Hinweis: EVG 101 003 und Funkdimmer 102 004 erforderlich</b></p> <p>LED Einbaubeleuchtung Nische SDL 10,0 W LED Unterbaubeleuchtung ICL 20,0 W Frontakzent Risseiche</p>	<p><b>154621</b></p> <p><b>195010</b> <b>195062</b> <b>195530</b></p>		
 <p>B/H/T in cm 212,0 / 58,2 / 53,7</p>	<p>1 Nische oben links 1 Schubkasten oben rechts 1 Klappe unten links 1 Klappe unten rechts 1 Frontauszug mit 2 Böden mittig</p> <p>Nischenmaß B/H/T in cm: 129,8/11,9/42,0</p> <p><b>Hinweis: EVG 101 003 und Funkdimmer 102 004 erforderlich</b></p> <p>LED Einbaubeleuchtung Nische SDL13,0 W LED Unterbaubeleuchtung ICL 20,0 W Frontakzent Risseiche</p>	<p><b>154628</b></p> <p><b>195016</b> <b>195062</b> <b>195530</b></p>		

# RAMOS







Lowboards	Bezeichnung	Bestell-Nr.	PG 1	PG 2
 <p>B/H/T in cm 212,0 / 58,2 / 53,7</p>	<p>1 Schubkasten oben links 1 Schubkasten oben rechts 1 Klappe unten links 1 Klappe unten rechts 1 Frontauszug mit 2 Böden mittig</p> <p><b>Hinweis: EVG 101 003 und Funkdimmer 102 004 erforderlich</b></p> <p>LED Unterbaubeleuchtung ICL 20,0 W Frontakzent Risseiche</p>	<p><b>154623</b></p> <p><b>195062</b> <b>195530</b></p>		
 <p>B/H/T in cm 212,0 / 58,2 / 53,7</p>	<p>1 Schubkasten oben links 1 Schubkasten oben rechts 1 Klappe unten links 1 Klappe unten rechts 1 Frontauszug mit 2 Böden mittig</p> <p><b>Hinweis: EVG 101 003 und Funkdimmer 102 004 erforderlich</b></p> <p>LED Unterbaubeleuchtung ICL 20,0 W Frontakzent Risseiche</p>	<p><b>154629</b></p> <p><b>195062</b> <b>195530</b></p>		



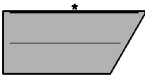
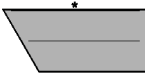
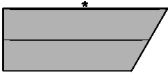
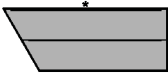
Medienzubehör	Bezeichnung	Bestell-Nr.	PG 1	PG 2
	<p>Kabelmanagement bestehend aus:            Kabeldurchlass 195 411  <u>und</u>            All ON/OFF Schalter 195410            Bei allen mit * gekennzeichneten Artikeln möglich.            Mehrfachstecker nicht im Lieferumfang!  <b>HINWEIS:</b>            nicht nachträglich bestellbar</p> <p>Beim Einbau des Kabelmanagements bei Lowboards mit Schubkasten oben wird der Schubkasten mit einer Tiefe von 30 cm anstelle von 40 cm geliefert.</p>	195400		
	<p>Kabeldurchlass            Zur Kabelführung durch die Oberplatte des Artikels.            Bei allen mit ** gekennzeichneten Artikeln. Standardposition für Einbau wird durch ** markiert.  <b>HINWEIS:</b>            nicht nachträglich bestellbar</p>	195411		
	<p>ALL ON / ALL OFF - Schalter            Schalter zur Unterbrechung der Stromzufuhr für alle angeschlossenen Geräte.            Mit einer Steckdose zum Anschluss einer Steckerleiste.            Mehrfachstecker nicht im Lieferumfang!  <b>HINWEIS:</b>            nicht nachträglich bestellbar</p>	195410		
	<p>Infrarot- Repeater mit 1 IR-Sender</p>	100006		
	<p>zusätzlicher IR - Sender</p>	100046		

# RAMOS


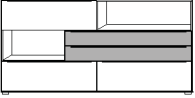
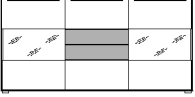
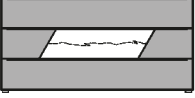
Medienzubehör	Bezeichnung	Bestell-Nr.	PG 1	PG 2
 <p>B/H/T in cm 88,5 / 12,0 / 38,0</p>	<p>TV-Glasaufsatz Lowboard <b>Klarglas</b></p> <p>Nischenmaß B/H in cm: 86,5/11,0</p> <p><b>max. Belastung: 50 kg bei gleichmäßiger Verteilung</b></p>	<p><b>100250</b></p>		
 <p>B/H/T in cm 88,5 / 12,0 / 38,0</p>	<p>TV-Glasaufsatz Lowboard <b>Grauglas</b></p> <p>Nischenmaß B/H in cm: 86,5/11,0</p> <p><b>max. Belastung: 50 kg bei gleichmäßiger Verteilung</b></p>	<p><b>100254</b></p>		
 <p>B/H/T in cm 120,0 / 12,0 / 40,5</p>	<p>TV-Glasaufsatz Lowboard <b>Klarglas</b></p> <p>Nischenmaß B/H in cm: je 58,5/11,0</p> <p><b>max. Belastung: 50 kg bei gleichmäßiger Verteilung</b></p>	<p><b>100256</b></p>		
 <p>B/H/T in cm 120,0 / 12,0 / 40,5</p>	<p>TV-Glasaufsatz Lowboard <b>Grauglas</b></p> <p>Nischenmaß B/H in cm: je 58,5/11,0</p> <p><b>max. Belastung: 50 kg bei gleichmäßiger Verteilung</b></p>	<p><b>100255</b></p>		

# RAMOS



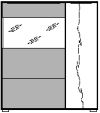
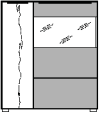
Lowboards hängend	Bezeichnung	Bestell-Nr.	PG 1	PG 2
  B/H/T in cm 118,9 / 30,8 / 47,1	1 Klappe  <b>Hinweis: EVG 101 003 und Funkdimmer 102 004 erforderlich</b>  LED Unterbaubeleuchtung ICL 10,0 W	<b>154802</b>    <b>195055</b>		
  B/H/T in cm 118,9 / 30,8 / 47,1	1 Klappe  <b>Hinweis: EVG 101 003 und Funkdimmer 102 004 erforderlich</b>  LED Unterbaubeleuchtung ICL 10,0 W	<b>154812</b>    <b>195055</b>		
  B/H/T in cm 138,9 / 30,8 / 47,1	1 Klappe  <b>Hinweis: EVG 101 003 und Funkdimmer 102 004 erforderlich</b>  LED Unterbaubeleuchtung ICL 12,0 W	<b>154803</b>    <b>195057</b>		
  B/H/T in cm 138,9 / 30,8 / 47,1	1 Klappe  <b>Hinweis: EVG 101 003 und Funkdimmer 102 004 erforderlich</b>  LED Unterbaubeleuchtung ICL 12,0 W	<b>154813</b>    <b>195057</b>		
  B/H/T in cm 158,9 / 30,8 / 47,1	1 Klappe  <b>Hinweis: EVG 101 003 und Funkdimmer 102 004 erforderlich</b>  LED Unterbaubeleuchtung ICL 14,0 W	<b>154804</b>    <b>195058</b>		
  B/H/T in cm 158,9 / 30,8 / 47,1	1 Klappe  <b>Hinweis: EVG 101 003 und Funkdimmer 102 004 erforderlich</b>  LED Unterbaubeleuchtung ICL 14,0 W	<b>154814</b>    <b>195058</b>		

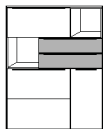
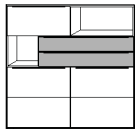
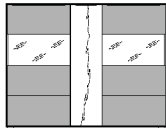

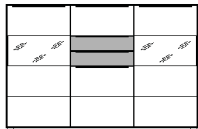
Lowboards hängend	Bezeichnung	Bestell-Nr.	PG 1	PG 2
  B/H/T in cm 71,1 / 59,6 / 47,1	1 Frontauszug 2 Holzböden  <b>Hinweis: EVG 101 003 und Funkdimmer 102 004 erforderlich</b>	<b>154835</b>		
	LED Unterbaubeleuchtung ICL 2,0 W Frontakzent Risseiche	<b>195050</b> <b>195531</b>		
  B/H/T in cm 71,1 / 59,6 / 47,1	1 Frontauszug 2 Holzböden  <b>Hinweis: EVG 101 003 und Funkdimmer 102 004 erforderlich</b>	<b>154845</b>		
	LED Unterbaubeleuchtung ICL 2,0 W Frontakzent Risseiche	<b>195050</b> <b>195531</b>		
  B/H/T in cm 135,5 / 59,6 / 47,1	1 Klappe oben 1 Schubkasten unten  <b>Hinweis: EVG 101 003 und Funkdimmer 102 004 erforderlich</b>	<b>154837</b>		
	LED Unterbaubeleuchtung ICL 9,0 W	<b>195054</b>		
  B/H/T in cm 135,5 / 59,6 / 47,1	1 Klappe oben 1 Schubkasten unten  <b>Hinweis: EVG 101 003 und Funkdimmer 102 004 erforderlich</b>	<b>154847</b>		
	LED Unterbaubeleuchtung ICL 9,0 W	<b>195054</b>		
  B/H/T in cm 155,5 / 59,6 / 47,1	1 Klappe oben 1 Schubkasten unten  <b>Hinweis: EVG 101 003 und Funkdimmer 102 004 erforderlich</b>	<b>154838</b>		
	LED Unterbaubeleuchtung ICL 11,0 W	<b>195056</b>		
  B/H/T in cm 155,5 / 59,6 / 47,1	1 Klappe oben 1 Schubkasten unten  <b>Hinweis: EVG 101 003 und Funkdimmer 102 004 erforderlich</b>	<b>154848</b>		
	LED Unterbaubeleuchtung ICL 11,0 W	<b>195056</b>		

# RAMOS

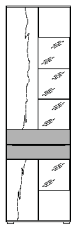
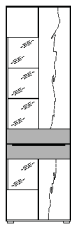
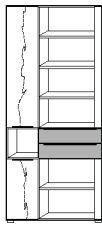
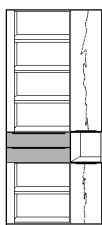
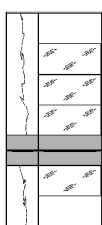
Sideboards	Bezeichnung	Bestell-Nr.	PG 1	PG 2
 <p>B/H/T in cm 122,0 / 90,3 / 47,1</p>	<p>1 Klappe oben links 1 offenes Fach oben rechts 1 offenes Fach Mitte links 2 Schubkästen Mitte rechts 2 Klappen unten</p> <p><b>Hinweis: EVG 101 003 und Funkdimmer 102 004 erforderlich</b></p> <p>Rückwand Glas LED Einbaubeleuchtung 3 x RIO 7,5 W</p>	<p><b>154100</b></p> <p><b>195104</b> <b>195005</b></p>		
 <p>B/H/T in cm 182,0 / 90,3 / 47,1</p>	<p>1 Klappe oben links 1 offenes Fach oben rechts 1 offenes Fach Mitte links 2 Schubkästen Mitte rechts 2 Klappen unten</p> <p><b>Hinweis: EVG 101 003 und Funkdimmer 102 004 erforderlich</b></p> <p>Rückwand Glas LED Einbaubeleuchtung 5 x RIO 12,5 W</p>	<p><b>154101</b></p> <p><b>195105</b> <b>195007</b></p>		
 <p>B/H/T in cm 182,0 / 90,3 / 47,1</p>	<p>2 Holz-/Glastüren re. &amp; li., mit Eckverglasung 1 Holztür 6 Holzböden</p> <p><b>Hinweis: EVG 101 003 und Funkdimmer 102 004 erforderlich</b></p> <p>Rückwand Glas LED Einbaubeleuchtung 4 x RIO 10,0 W</p>	<p><b>154105</b></p> <p><b>195106</b> <b>195006</b></p>		
 <p>B/H/T in cm 182,0 / 90,3 / 47,1</p>	<p>1 Klappe oben 2 Schubkästen mit Doppelzarge</p> <p>Frontakzent Risseiche</p>	<p><b>154106</b></p> <p><b>195532</b></p>		

# RAMOS


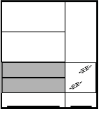

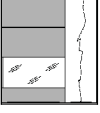

Highboards	Bezeichnung	Bestell-Nr.	PG 1	PG 2
 <p>B/H/T in cm 92,0 / 104,7 / 39,5</p>	<p>1 Holztür links 1 Holz-/Glastür rechts, mit Eckverglasung 6 Holzböden</p> <p><b>Hinweis: EVG 101 003 und Funkdimmer 102 004 erforderlich</b></p> <p>Rückwand Glas LED Einbaubeleuchtung RIO 2,5 W</p>	<p><b>154110</b></p> <p><b>195100</b> <b>195001</b></p>		
 <p>B/H/T in cm 92,0 / 104,7 / 39,5</p>	<p>1 Holz-/Glastür links, mit Eckverglasung 1 Holztür rechts 6 Holzböden</p> <p><b>Hinweis: EVG 101 003 und Funkdimmer 102 004 erforderlich</b></p> <p>Rückwand Glas LED Einbaubeleuchtung RIO 2,5 W</p>	<p><b>154111</b></p> <p><b>195100</b> <b>195001</b></p>		
 <p>B/H/T in cm 92,0 / 104,7 / 39,5</p>	<p>1 Holz-/Glastür links, mit Eckverglasung 1 Holztür rechts 6 Holzböden</p> <p><b>Hinweis: EVG 101 003 und Funkdimmer 102 004 erforderlich</b></p> <p>Rückwand Glas LED Einbaubeleuchtung 2 x RIO 5,0 W Frontakzent Risseiche</p>	<p><b>154112</b></p> <p><b>195102</b> <b>195004</b> <b>195531</b></p>		
 <p>B/H/T in cm 92,0 / 104,7 / 39,5</p>	<p>1 Holztür links 1 Holz-/Glastür rechts, mit Eckverglasung 6 Holzböden</p> <p><b>Hinweis: EVG 101 003 und Funkdimmer 102 004 erforderlich</b></p> <p>Rückwand Glas LED Einbaubeleuchtung 2 x RIO 5,0 W Frontakzent Risseiche</p>	<p><b>154113</b></p> <p><b>195102</b> <b>195004</b> <b>195531</b></p>		





Highboards	Bezeichnung	Bestell-Nr.	PG 1	PG 2
 <p>B/H/T in cm 92,0 / 119,1 / 39,5</p>	<p>1 Klappe oben links 1 offenes Fach oben rechts 1 offenes Fach mitte links 2 Schubkästen Mitte rechts 2 Türen unten 1 Holzboden</p> <p><b>Hinweis: EVG 101 003 und Funkdimmer 102 004 erforderlich</b></p> <p>Rückwand Glas LED Einbaubeleuchtung 2 x RIO 5,0 W</p>	<p><b>154114</b></p> <p><b>195103</b> <b>195004</b></p>		
 <p>B/H/T in cm 122,0 / 119,1 / 39,5</p>	<p>1 Klappe oben links 1 offenes Fach oben rechts 1 offenes Fach mitte links 2 Schubkästen Mitte rechts 2 Türen unten 1 Holzboden</p> <p><b>Hinweis: EVG 101 003 und Funkdimmer 102 004 erforderlich</b></p> <p>Rückwand Glas LED Einbaubeleuchtung 3 x RIO 7,5 W</p>	<p><b>154115</b></p> <p><b>195104</b> <b>195005</b></p>		
 <p>B/H/T in cm 152,0 / 119,1 / 39,5</p>	<p>2 Holz-/Glastüren re. &amp; li., mit Eckverglasung 1 Holztür Mitte 9 Holzböden</p> <p><b>Hinweis: EVG 101 003 und Funkdimmer 102 004 erforderlich</b></p> <p>Rückwand Glas LED Einbaubeleuchtung 4 x RIO 10,0 W Frontakzent Risseiche</p>	<p><b>154124</b></p> <p><b>195106</b> <b>195006</b> <b>195532</b></p>		
 <p>B/H/T in cm 182,0 / 119,1 / 39,5</p>	<p>1 Klappe oben links 1 offenes Fach oben rechts 1 offenes Fach Mitte links 2 Schubkästen Mitte rechts 3 Türen unten 2 Holzböden</p> <p><b>Hinweis: EVG 101 003 und Funkdimmer 102 004 erforderlich</b></p> <p>Rückwand Glas LED Einbaubeleuchtung 5 x RIO 12,5 W</p>	<p><b>154116</b></p> <p><b>195105</b> <b>195007</b></p>		
 <p>B/H/T in cm 182,0 / 119,1 / 39,5</p>	<p>2 Holz-/Glastüren re. &amp; li., mit Eckverglasung 1 Klappe Mitte oben 2 Schubkästen Mitte 1 Holztür Mitte unten 7 Holzböden</p> <p><b>Hinweis: EVG 101 003 und Funkdimmer 102 004 erforderlich</b></p> <p>Rückwand Glas LED Einbaubeleuchtung 4 x RIO 10,0 W</p>	<p><b>154117</b></p> <p><b>195106</b> <b>195006</b></p>		

# RAMOS





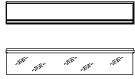


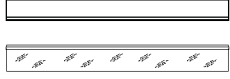
Vitrinen / Regale	Bezeichnung	Bestell-Nr.	PG 1	PG 2
 <p>B/H/T in cm 62,0 / 205,5 / 39,5</p>	<p>1 Holz-/Glastür mit Eckverglasung Anschlag links 2 Glasböden 8 Holzböden</p> <p><b>Hinweis: EVG 101 003 und Funkdimmer 102 004 erforderlich</b></p> <p>Rückwand Glas LED Einbaubeleuchtung RIO 2,5 W LED Glasbodenbeleuchtung 2x RWG 4,0 W Frontakzent Risseiche</p>	<p><b>154300</b></p> <p><b>195105</b> <b>195001</b> <b>195475</b> <b>195533</b></p>		
 <p>B/H/T in cm 62,0 / 205,5 / 39,5</p>	<p>1 Holz-/Glastür mit Eckverglasung Anschlag rechts 2 Glasböden 8 Holzböden</p> <p><b>Hinweis: EVG 101 003 und Funkdimmer 102 004 erforderlich</b></p> <p>Rückwand Glas LED Einbaubeleuchtung RIO 2,5 W LED Glasbodenbeleuchtung 2x RWG 4,0 W Frontakzent Risseiche</p>	<p><b>154301</b></p> <p><b>195105</b> <b>195001</b> <b>195475</b> <b>195533</b></p>		
 <p>B/H/T in cm 92,0 / 205,5 / 39,5</p>	<p>2 Holztüren links 1 Nische links 4 Holzböden rechts 2 Schubkästen rechts</p> <p><b>Hinweis: EVG 101 003 und Funkdimmer 102 004 erforderlich</b></p> <p>Rückwand Glas LED Einbaubeleuchtung 4xICL, 1xRIO 22,5 W Frontakzent Risseiche</p>	<p><b>154302</b></p> <p><b>195108</b> <b>195008</b> <b>195533</b></p>		
 <p>B/H/T in cm 92,0 / 205,5 / 39,5</p>	<p>4 Holzböden links 2 Schubkästen links 2 Holztüren rechts 1 Nische rechts</p> <p><b>Hinweis: EVG 101 003 und Funkdimmer 102 004 erforderlich</b></p> <p>Rückwand Glas LED Einbaubeleuchtung 4xICL, 1xRIO 22,5 W Frontakzent Risseiche</p>	<p><b>154303</b></p> <p><b>195108</b> <b>195008</b> <b>195533</b></p>		
 <p>B/H/T in cm 92,0 / 205,5 / 39,5</p>	<p>1 Holztür links 1 Holz- / Glastür rechts, mit Eckverglasung 2 Glasböden 10 Holzböden</p> <p><b>Hinweis: EVG 101 003 und Funkdimmer 102 004 erforderlich</b></p> <p>Rückwand Glas LED Einbaubeleuchtung 2 x RIO 5,0 W LED Glasbodenbeleuchtung 2 x RWG 10,0 W Frontakzent Risseiche</p>	<p><b>154304</b></p> <p><b>195107</b> <b>195004</b> <b>195476</b> <b>195533</b></p>		

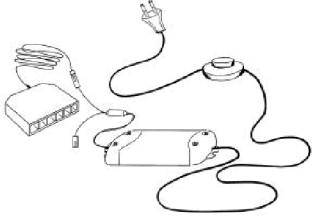
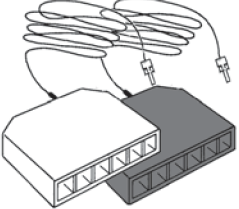
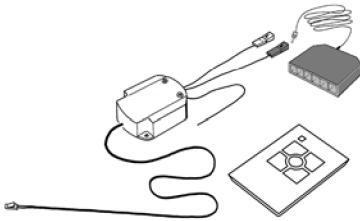


Hängeschränke	Bezeichnung	Bestell-Nr.	PG 1	PG 2
  B/H/T in cm 162,0 / 35,6 / 39,5	1 Klappe  <b>Hinweis: EVG 101 003 und Funkdimmer 102 004 erforderlich</b>  LED Unterbaubeleuchtung ICL 15,0 W Frontakzent Risseiche	154800   195059 195530		
  B/H/T in cm 92,0 / 102,8 / 39,5	1 Holztür links 1 Holz-/Glastür rechts, mit Eckverglasung 6 Holzböden  <b>Hinweis: EVG 101 003 und Funkdimmer 102 004 erforderlich</b>  Rückwand Glas LED Einbaubeleuchtung RIO 2,5 W LED Unterbaubeleuchtung ICL 8,0 W	154824   195100 195001 195053		
  B/H/T in cm 92,0 / 102,8 / 39,5	1 Holz-/Glastür links, mit Eckverglasung 1 Holztür rechts 6 Holzböden  <b>Hinweis: EVG 101 003 und Funkdimmer 102 004 erforderlich</b>  Rückwand Glas LED Einbaubeleuchtung RIO 2,5 W LED Unterbaubeleuchtung ICL 8,0 W	154825   195100 195001 195053		
  B/H/T in cm 92,0 / 102,8 / 39,5	1 Holz-/Glastür links, mit Eckverglasung 1 Holztür 6 Holzböden  <b>Hinweis: EVG 101 003 und Funkdimmer 102 004 erforderlich</b>  Rückwand Glas LED Einbaubeleuchtung 2 x RIO 5,0 W LED Unterbaubeleuchtung ICL 8,0 W Frontakzent Risseiche	154826   195102 195004 195053 195531		
  B/H/T in cm 92,0 / 102,8 / 39,5	1 Holztür links 1 Holz-/Glastür rechts, mit Eckverglasung 6 Holzböden  <b>Hinweis: EVG 101 003 und Funkdimmer 102 004 erforderlich</b>  Rückwand Glas LED Einbaubeleuchtung 2 x RIO 5,0 W LED Unterbaubeleuchtung ICL 8,0 W Frontakzent Risseiche	154827   195102 195004 195053 195531		




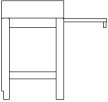

Hängeschränke	Bezeichnung	Bestell-Nr.	PG 1	PG 2
 <p>B/H/T in cm 47,0 / 117,2 / 39,5</p>	<p>1 Holz-/Glastür mit Eckverglasung Anschlag links 3 Holzböden</p> <p><b>Hinweis: EVG 101 003 und Funkdimmer 102 004 erforderlich</b></p> <p>Rückwand Glas LED Einbaubeleuchtung RIO 2,5 W LED Unterbaubeleuchtung ICL 3,0 W</p>	<p><b>154820</b></p> <p><b>195101</b> <b>195001</b> <b>195051</b></p>		
 <p>B/H/T in cm 47,0 / 117,2 / 39,5</p>	<p>1 Holz-/Glastür mit Eckverglasung Anschlag rechts 3 Holzböden</p> <p><b>Hinweis: EVG 101 003 und Funkdimmer 102 004 erforderlich</b></p> <p>Rückwand Glas LED Einbaubeleuchtung RIO 2,5 W LED Unterbaubeleuchtung ICL 3,0 W</p>	<p><b>154821</b></p> <p><b>195101</b> <b>195001</b> <b>195051</b></p>		
 <p>B/H/T in cm 62,0 / 117,2 / 39,5</p>	<p>1 Holz-/Glastür mit Eckverglasung Anschlag links 3 Holzböden</p> <p><b>Hinweis: EVG 101 003 und Funkdimmer 102 004 erforderlich</b></p> <p>Rückwand Glas LED Einbaubeleuchtung 2 x RIO 5,0 W LED Unterbaubeleuchtung ICL 5,0 W</p>	<p><b>154822</b></p> <p><b>195102</b> <b>195004</b> <b>195052</b></p>		
 <p>B/H/T in cm 62,0 / 117,2 / 39,5</p>	<p>1 Holz-/Glastür mit Eckverglasung Anschlag rechts 3 Holzböden</p> <p><b>Hinweis: EVG 101 003 und Funkdimmer 102 004 erforderlich</b></p> <p>Rückwand Glas LED Einbaubeleuchtung 2 x RIO 5,0 W LED Unterbaubeleuchtung ICL 5,0 W</p>	<p><b>154823</b></p> <p><b>195102</b> <b>195004</b> <b>195052</b></p>		

# RAMOS

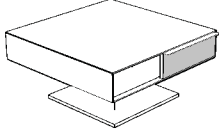
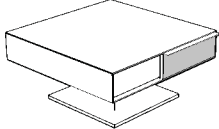
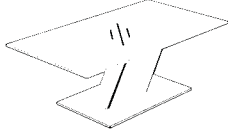
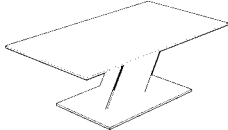
Wandborde	Bezeichnung	Bestell-Nr.	PG 1	PG 2
 B/H/T in cm 120,0 / 20,5 / 22,0	Rückwand Farbglas weiß oder anthrazit satiniert Ablageboden Holz  <b>Hinweis: EVG 101 003 und Funkdimmer 102 004 erforderlich</b> LED Unterbaubeleuchtung ICL 11,0 W	<b>154880</b>   <b>195056</b>		
 B/H/T in cm 160,0 / 20,5 / 22,0	Rückwand Farbglas weiß oder anthrazit satiniert Ablageboden Holz  <b>Hinweis: EVG 101 003 und Funkdimmer 102 004 erforderlich</b> LED Unterbaubeleuchtung ICL 15,0 W	<b>154882</b>   <b>195059</b>		
 B/H/T in cm 180,0 / 20,5 / 22,0	Rückwand Farbglas weiß oder anthrazit satiniert Ablageboden Holz  <b>Hinweis: EVG 101 003 und Funkdimmer 102 004 erforderlich</b> LED Unterbaubeleuchtung ICL 17,0 W	<b>154881</b>   <b>195060</b>		
 B/H/T in cm 212,0 / 20,5 / 22,0	Rückwand Farbglas weiß oder anthrazit satiniert Ablageboden Holz  <b>Hinweis: EVG 101 003 und Funkdimmer 102 004 erforderlich</b> LED Unterbaubeleuchtung ICL 20,0 W	<b>154883</b>   <b>195062</b>		
 B/H/T in cm 122,0 / 21,0 / 24,5	Rückwand Holz Ablageboden Optiwhite Klarglas oder Parsolglas grau  <b>Hinweis: EVG 101 003 und Funkdimmer 102 004 erforderlich</b> LED Unterbaubeleuchtung ICL 11,0 W	<b>154850</b>   <b>195056</b>		
 B/H/T in cm 162,0 / 21,0 / 24,5	Rückwand Holz Ablageboden Optiwhite Klarglas oder Parsolglas grau  <b>Hinweis: EVG 101 003 und Funkdimmer 102 004 erforderlich</b> LED Unterbaubeleuchtung ICL 15,0 W	<b>154851</b>   <b>195059</b>		
 B/H/T in cm 182,0 / 21,0 / 24,5	Rückwand Holz Ablageboden Optiwhite Klarglas oder Parsolglas grau  <b>Hinweis: EVG 101 003 und Funkdimmer 102 004 erforderlich</b> LED Unterbaubeleuchtung ICL 17,0 W	<b>154852</b>   <b>195060</b>		
 B/H/T in cm 212,0 / 21,0 / 24,5	Rückwand Holz Ablageboden Optiwhite Klarglas oder Parsolglas grau  <b>Hinweis: EVG 101 003 und Funkdimmer 102 004 erforderlich</b>  LED Unterbaubeleuchtung ICL 20,0 W	<b>154853</b>   <b>195062</b>		

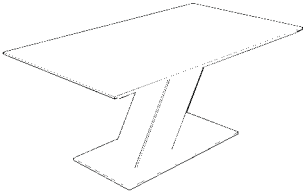
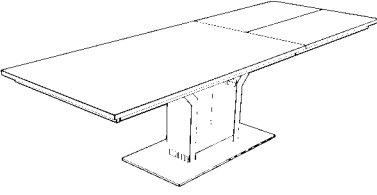
Zubehör	Bezeichnung	Bestell-Nr.	PG 1	PG 2
	<p>Elektronisches Vorschaltgerät (EVG) 60 Watt mit Fußschalter und Verteiler für maximal 6 Beleuchtungselemente</p>	<p><b>101003</b></p>		
 <p>B/H/T in cm 15,0 / 5,0 / 15,0</p>	<p>Zusatzverteiler (1 Satz) mit je 6 Anschlüssen</p>	<p><b>102002</b></p>		
 <p>B/H/T in cm 15,0 / 5,0 / 15,0</p>	<p>erforderlicher Funkdimmer für EVG 101 003 mit stufenloser Einstellung Warm-Kalt-Licht mit Verteiler</p>	<p><b>102004</b></p>		



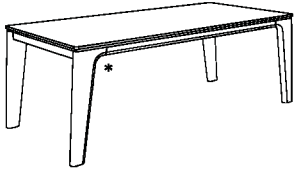
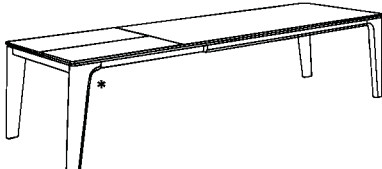
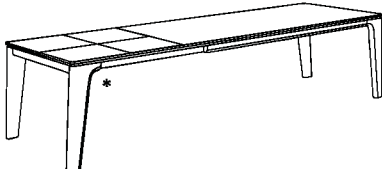
Home Office	Bezeichnung	Bestell-Nr.	PG 1	PG 2
  B/H/T in cm 122,0 / 124,3 / 47,1	<p><b>Highboard mit Schreibplatz und Sekretär-Funktion</b>                      1 Schreibtischplatte                      2 Türen inkl. 1 Holzboden mit Höhenverstellung  <b>Klappe innen mit Lederbezug schwarz</b></p>	<b>154197</b>		
	<p>Steckdose / 2 x USB                      LED Einbaubeleuchtung 10,1 W mit Schalter inkl. EVG</p>	<b>195414</b> <b>195049</b>		
  B/H/T in cm 122,0 / 93,4 / 58,3	<p><b>Hochkommode mit Schreibtisch-Funktion</b>                      Schreibplatte ausziehbar, mit gedämpften Selbsteinzug                      Tablararretierung                      1 Schubkasten</p> <p>Arbeitsbreite ca.: 115,2 cm                      Arbeitstiefe ca.: 45,5 cm</p>	<b>154285</b>		
	<p>Kabelmanagement bestehend aus: Steckdose / 2 xUSB                      und Klappe im Oberboden inkl. Tip-On-Beschlag</p>	<b>195402</b>		
  B/H/T in cm 42,8 / 60,6 / 59,3	<p><b>Rollcontainer</b>                      1 Materialauszug mit Zylinderschloss oben inkl.                      Zentralverschluss-System                      3 Schubkästen mit Vollauszug                      Zargen aus Metall inkl. 3 Zargen-Trennmodule                      360° Rollen, vordere mit Arretierfunktion                      Rückseite verblendet</p>	<b>154290</b>		

# RAMOS

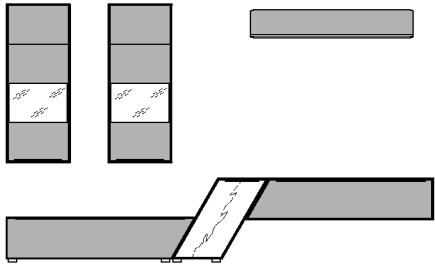
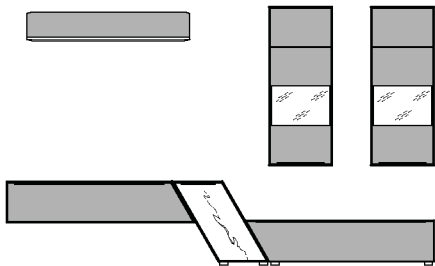
Couchtische	Bezeichnung	Bestell-Nr.	PG 1	PG 2
 <p data-bbox="60 450 300 506">B/H/T in cm 82,0 / 40,0-72.5 / 82,0</p>	<p data-bbox="453 219 616 271">mit Liftfunktion 2 Schubkästen</p>	<p data-bbox="1145 219 1225 241"><b>154522</b></p>		
 <p data-bbox="60 768 245 824">B/H/T in cm 82,0 / 42,0 / 82,0</p>	<p data-bbox="453 537 616 589">mit Liftfunktion 2 Schubkästen</p>	<p data-bbox="1145 537 1225 560"><b>154521</b></p>		
 <p data-bbox="60 1086 256 1142">B/H/T in cm 115,0 / 45,0 / 65,0</p>	<p data-bbox="453 855 999 907">Oberplatte Optiwhite Klarglas oder Parsolglas grau Bodenplatte Edelstahloptik oder anthrazit</p>	<p data-bbox="1145 855 1225 878"><b>154532</b></p>		
 <p data-bbox="60 1404 256 1460">B/H/T in cm 115,0 / 45,0 / 65,0</p>	<p data-bbox="453 1173 896 1225">Oberplatte Holz Bodenplatte Edelstahloptik oder anthrazit</p>	<p data-bbox="1145 1173 1225 1196"><b>154517</b></p>		

Esstische	Bezeichnung	B/L in cm	Bestell-Nr.	PG 1	PG 2
<p>TISCHBESCHREIBUNG:  <u>Verlängerungstechnik:</u>                      Leichtgängiger Ausziehbeschlag mit Synchronfunktion.  <u>Material:</u>                      Gestell Massivholz, Platte und Verlängerungsplatte Massivholz                      Bodenplatte Metall                      Bei Tischen mit Verlängerung:                      kleinstes Längenmaß 160,0 cm                      kleinstes breitenmaß 90,0 cm</p> <p style="text-align: right;"><b>Aufpreis Längenkürzung für alle Tische Achtung: Bei Tischen mit Verlängerungsmöglichkeit: kleinstes Längenmaß: 160 cm kleinstes Breitenmaß: 90 cm</b></p>			100062		
 <p>Höhe in cm 76,0</p>	Bodenplatte Edelstahloptik oder anthrazit	95,0/140,0 95,0/160,0 95,0/180,0 95,0/200,0 95,0/220,0	154460 154461 154462 154463 154464		
 <p>Höhe in cm 76,0</p>	mit Verlängerung Verlängerungsplatte Auszug 100,0 cm <b>Auszugsfunktion Synchronauszug</b>  Bodenplatte Edelstahloptik oder anthrazit  Hinweis: kein Sondermaß möglich	90,0/160,0 90,0/180,0 100,0/200,0	154465 154466 154467		

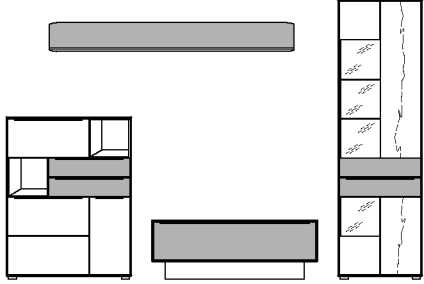
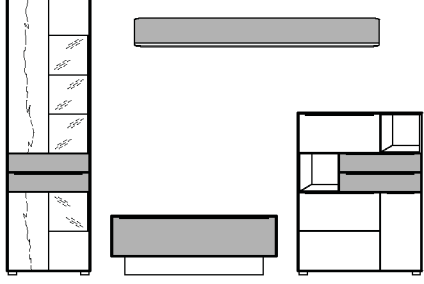
# RAMOS

Esstische	Bezeichnung	B/L in cm	Bestell-Nr.	PG 1	PG 2
<p>TISCHBESCHREIBUNG:</p> <p>Verlängerungstechnik: Leichtgängiger Ausziehbeschlag mit Einhandfunktion</p> <p>Die Tischbeine der Auszugsseite sind mit Rollen ausgestattet. Die Rollen können nachträglich demontiert werden.</p> <p><u>Material:</u> Gestell, Platte und Verlängerungsplatte aus Massivholz</p> <p><u>Maße:</u> Beinfreiheit: ca. 64,5 cm Tischbein Stärke: 5,0 cm * kleinstes Längenmaß zwischen Tischbein: 111,0 cm (bei Tisch 140,0 cm) jede weitere Länge + 20,0 cm</p> <p style="text-align: right;"><b>Aufpreis Längenkürzung für alle Tische Achtung: Bei Tischen mit Verlängerungsmöglichkeit: kleinstes Längenmaß: 160 cm kleinstes Breitenmaß: 90 cm</b></p>			100062		
 <p>Höhe in cm 76,0</p>		95,0/140,0 95,0/160,0 95,0/180,0 95,0/200,0 95,0/220,0	154570 154571 154572 154573 154574		
 <p>Höhe in cm 76,0</p>	mit Verlängerung Verlängerungsplatte Auszug 100,0 cm	95,0/160,0 95,0/180,0 95,0/200,0 95,0/220,0	154580 154581 154582 154583		
 <p>Höhe in cm 76,0</p>	mit Verlängerung 2x Verlängerungsplatten Auszug je 50,0 cm	95,0/160,0 95,0/180,0 95,0/200,0 95,0/220,0	154590 154591 154592 154593		

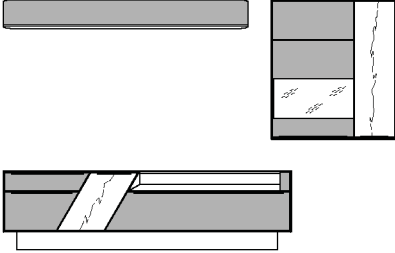
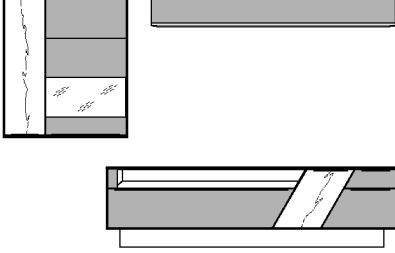
# RAMOS

VORZUG	Bezeichnung	Bestell-Nr.	PG 1	PG 2
 <p data-bbox="60 506 272 562">B/H/T in cm 315,0 / 185,0 / 47,1</p>	<p data-bbox="651 215 759 237">VORZUG</p> <p data-bbox="651 271 959 468">bestehend aus: 154820 Hängevitrine 154821 Hängevitrine 154631 Lowboard 154635 Lowboard 154803 Lowboard hängend 154880 Wandbord</p> <p data-bbox="651 495 1050 893"> <b>LED Einbaubeleuchtung</b>  <b>LED Unterbaubeleuchtung</b>  <b>Rückwand Glas</b>  <b>LED Einbaubeleuchtung</b>  <b>LED Unterbaubeleuchtung</b>  <b>Rückwand Glas</b>  <b>LED Unterbaubeleuchtung</b>  <b>LED Unterbaubeleuchtung</b>  <b>Vorschaltgerät (EVG) 60 W</b>  <b>Funkdimmer 60 Watt</b>  <b>Zusatzverteiler</b>  <b>Kabelmanagement</b>  <b>Infrarot- Repeater mit 1 IR-Sender</b>  <b>Frontakzent Risseiche</b> </p>	<p data-bbox="1142 215 1230 237">V15401</p> <p data-bbox="1142 495 1230 893"> <b>195001</b>  <b>195051</b>  <b>195101</b>  <b>195001</b>  <b>195051</b>  <b>195101</b>  <b>195056</b>  <b>195057</b>  <b>101003</b>  <b>102004</b>  <b>102002</b>  <b>195400</b>  <b>100006</b>  <b>195531</b> </p>		
 <p data-bbox="60 1346 272 1402">B/H/T in cm 315,0 / 185,0 / 47,1</p>	<p data-bbox="651 1048 759 1070">VORZUG</p> <p data-bbox="651 1104 959 1301">bestehend aus: 154813 Lowboard hängend 154645 Lowboard 154641 Lowboard 154820 Hängevitrine 154821 Hängevitrine 154880 Wandbord</p> <p data-bbox="651 1328 1050 1727"> <b>LED Unterbaubeleuchtung</b>  <b>LED Unterbaubeleuchtung</b>  <b>LED Einbaubeleuchtung</b>  <b>LED Unterbaubeleuchtung</b>  <b>Rückwand Glas</b>  <b>LED Einbaubeleuchtung</b>  <b>LED Unterbaubeleuchtung</b>  <b>Rückwand Glas</b>  <b>Vorschaltgerät (EVG) 60 W</b>  <b>Funkdimmer 60 Watt</b>  <b>Zusatzverteiler</b>  <b>Kabelmanagement</b>  <b>Infrarot- Repeater mit 1 IR-Sender</b>  <b>Frontakzent Risseiche</b> </p>	<p data-bbox="1142 1048 1230 1070">V15402</p> <p data-bbox="1142 1328 1230 1727"> <b>195057</b>  <b>195056</b>  <b>195001</b>  <b>195051</b>  <b>195101</b>  <b>195001</b>  <b>195051</b>  <b>195101</b>  <b>101003</b>  <b>102004</b>  <b>102002</b>  <b>195400</b>  <b>100006</b>  <b>195531</b> </p>		

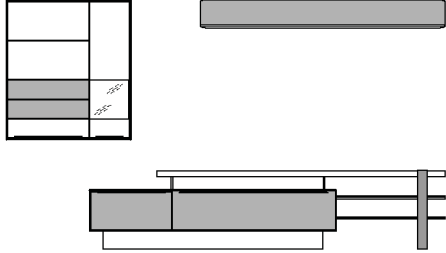
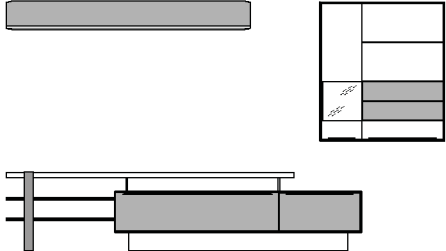
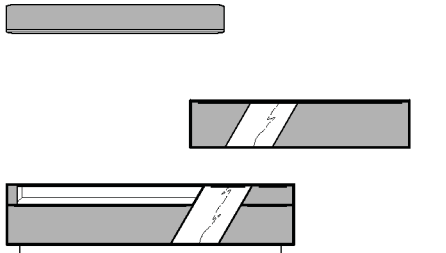
# RAMOS

VORZUG	Bezeichnung	Bestell-Nr.	PG 1	PG 2
 <p data-bbox="60 510 272 566">B/H/T in cm 306,0 / 205,5 / 53,7</p>	<p data-bbox="651 215 756 241">VORZUG</p> <p data-bbox="651 275 863 416">bestehend aus: 154 114 Highboard 154 881 Wandbord 154 600 Lowboard 154 301 Vitrine</p> <p data-bbox="651 477 1046 846"> <b>LED Einbaubeleuchtung</b>  <b>Rückwand Glas</b>  <b>LED Unterbaubeleuchtung</b>  <b>LED Unterbaubeleuchtung</b>  <b>LED Einbaubeleuchtung</b>  <b>Rückwand Glas</b>  <b>LED Glasbodenbeleuchtung</b>  <b>Vorschaltgerät (EVG) 60 W</b>  <b>Funkdimmer 60 Watt</b>  <b>Zusatzverteiler</b>  <b>Kabelmanagement</b>  <b>Infrarot- Repeater mit 1 IR-Sender</b>  <b>Frontakzent Risseiche</b> </p>	<p data-bbox="1142 215 1225 241">V15411</p> <p data-bbox="1142 477 1230 846"> <b>195004</b>  <b>195103</b>  <b>195056</b>  <b>195060</b>  <b>195001</b>  <b>195105</b>  <b>195475</b>  <b>101003</b>  <b>102004</b>  <b>102002</b>  <b>195400</b>  <b>100006</b>  <b>195533</b> </p>		
 <p data-bbox="60 1328 272 1384">B/H/T in cm 306,0 / 205,5 / 53,7</p>	<p data-bbox="651 1032 756 1059">VORZUG</p> <p data-bbox="651 1093 863 1234">bestehend aus: 154 300 Vitrine 154 881 Wandbord 154 600 Lowboard 154 114 Highboard</p> <p data-bbox="651 1294 1046 1664"> <b>Rückwand Glas</b>  <b>LED Einbaubeleuchtung</b>  <b>LED Glasbodenbeleuchtung</b>  <b>Frontakzent Risseiche</b>  <b>LED Unterbaubeleuchtung</b>  <b>LED Unterbaubeleuchtung</b>  <b>Rückwand Glas</b>  <b>LED Einbaubeleuchtung</b>  <b>Vorschaltgerät (EVG) 60 W</b>  <b>Funkdimmer 60 Watt</b>  <b>Zusatzverteiler</b>  <b>Kabelmanagement</b>  <b>Infrarot- Repeater mit 1 IR-Sender</b> </p>	<p data-bbox="1142 1032 1225 1059">V15412</p> <p data-bbox="1142 1294 1230 1664"> <b>195105</b>  <b>195001</b>  <b>195475</b>  <b>195533</b>  <b>195060</b>  <b>195056</b>  <b>195103</b>  <b>195004</b>  <b>101003</b>  <b>102004</b>  <b>102002</b>  <b>195400</b>  <b>100006</b> </p>		



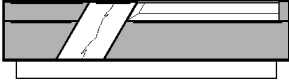
# RAMOS

VORZUG	Bezeichnung	Bestell-Nr.	PG 1	PG 2
 <p data-bbox="63 510 274 564">B/H/T in cm 294,0 / 185,0 / 53,7</p>	<p data-bbox="651 219 758 241">VORZUG</p> <p data-bbox="651 277 885 385">bestehend aus: 154621 Lowboard 154826 Hängevitrine 154881 Wandbord</p> <p data-bbox="651 479 1050 846"> <b>LED Unterbaubeleuchtung</b>  <b>LED Einbaubeleuchtung</b>  <b>LED Unterbaubeleuchtung</b>  <b>LED Einbaubeleuchtung</b>  <b>LED Unterbaubeleuchtung</b>  <b>Rückwand Glas</b>  <b>Vorschaltgerät (EVG) 60 W</b>  <b>Funkdimmer 60 Watt</b>  <b>Zusatzverteiler</b>  <b>Kabelmanagement</b>  <b>Infrarot- Repeater mit 1 IR-Sender</b>  <b>Frontakzent Risseiche</b>  <b>Frontakzent Risseiche</b> </p>	<p data-bbox="1145 219 1232 241">V15415</p> <p data-bbox="1145 479 1232 846"> <b>195062</b>  <b>195010</b>  <b>195060</b>  <b>195004</b>  <b>195053</b>  <b>195102</b>  <b>101003</b>  <b>102004</b>  <b>102002</b>  <b>195400</b>  <b>100006</b>  <b>195530</b>  <b>195531</b> </p>		
 <p data-bbox="63 1326 274 1379">B/H/T in cm 294,0 / 185,0 / 53,7</p>	<p data-bbox="651 1034 758 1057">VORZUG</p> <p data-bbox="651 1093 885 1200">bestehend aus: 154827 Hängevitrine 154628 Lowboard 154881 Wandbord</p> <p data-bbox="651 1294 1050 1662"> <b>Rückwand Glas</b>  <b>LED Einbaubeleuchtung</b>  <b>LED Unterbaubeleuchtung</b>  <b>Frontakzent Risseiche</b>  <b>LED Einbaubeleuchtung</b>  <b>LED Unterbaubeleuchtung</b>  <b>Frontakzent Risseiche</b>  <b>LED Unterbaubeleuchtung</b>  <b>Vorschaltgerät (EVG) 60 W</b>  <b>Funkdimmer 60 Watt</b>  <b>Zusatzverteiler</b>  <b>Kabelmanagement</b>  <b>Infrarot- Repeater mit 1 IR-Sender</b> </p>	<p data-bbox="1145 1034 1232 1057">V15416</p> <p data-bbox="1145 1294 1232 1662"> <b>195102</b>  <b>195004</b>  <b>195053</b>  <b>195531</b>  <b>195016</b>  <b>195062</b>  <b>195060</b>  <b>101003</b>  <b>102004</b>  <b>102002</b>  <b>195400</b>  <b>100006</b> </p>		

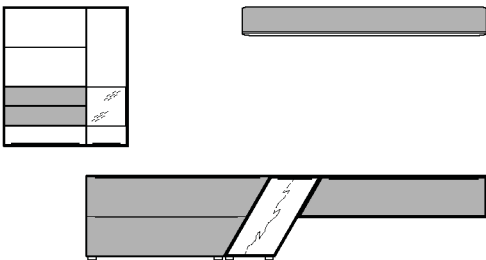
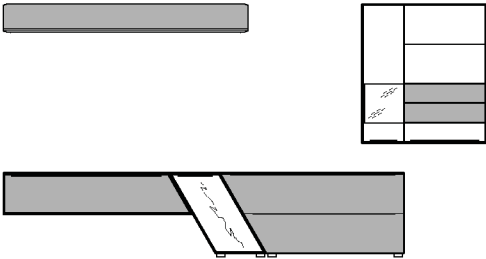
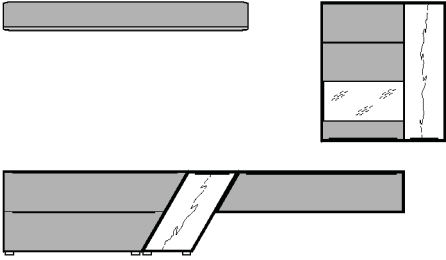
# RAMOS

VORZUG	Bezeichnung	Bestell-Nr.	PG 1	PG 2
 <p data-bbox="60 510 274 564">B/H/T in cm 324,0 / 185,0 / 53,7</p>	<p data-bbox="651 215 756 237"><b>VORZUG</b></p> <p data-bbox="651 273 884 412">bestehend aus: 154602 Lowboard 154610 TV-Brücke 154881 Wandbord 154824 Hängevitrine</p> <p data-bbox="651 474 1046 815"><b>LED Einbaubeleuchtung</b> <b>Rückwand Glas</b> <b>LED Unterbaubeleuchtung</b> <b>LED Unterbaubeleuchtung</b> <b>LED Unterbaubeleuchtung</b> <b>LED Unterbaubeleuchtung</b> <b>Vorschaltgerät (EVG) 60 W</b> <b>Funkdimmer 60 Watt</b> <b>Zusatzverteiler</b> <b>Kabeldurchlass</b> <b>Kabelmanagement</b> <b>Infrarot- Repeater mit 1 IR-Sender</b></p>	<p data-bbox="1142 215 1232 237"><b>V15417</b></p> <p data-bbox="1142 474 1232 815"><b>195001</b> <b>195100</b> <b>195053</b> <b>195060</b> <b>195060</b> <b>195061</b> <b>101003</b> <b>102004</b> <b>102002</b> <b>195411</b> <b>195400</b> <b>100006</b></p>		
 <p data-bbox="60 1169 274 1223">B/H/T in cm 324,0 / 185,0 / 53,7</p>	<p data-bbox="651 873 756 896"><b>VORZUG</b></p> <p data-bbox="651 931 884 1070">bestehend aus: 154611 TV-Brücke 154601 Lowboard 154825 Hängevitrine 154881 Wandbord</p> <p data-bbox="651 1133 1046 1473"><b>LED Unterbaubeleuchtung</b> <b>LED Unterbaubeleuchtung</b> <b>Rückwand Glas</b> <b>LED Einbaubeleuchtung</b> <b>LED Unterbaubeleuchtung</b> <b>LED Unterbaubeleuchtung</b> <b>Vorschaltgerät (EVG) 60 W</b> <b>Funkdimmer 60 Watt</b> <b>Zusatzverteiler</b> <b>Kabeldurchlass</b> <b>Kabelmanagement</b> <b>Infrarot- Repeater mit 1 IR-Sender</b></p>	<p data-bbox="1142 873 1232 896"><b>V15418</b></p> <p data-bbox="1142 1133 1232 1473"><b>195061</b> <b>195060</b> <b>195100</b> <b>195001</b> <b>195053</b> <b>195060</b> <b>101003</b> <b>102004</b> <b>102002</b> <b>195411</b> <b>195400</b> <b>100006</b></p>		
 <p data-bbox="60 1832 274 1886">B/H/T in cm 297,0 / 190,0 / 53,7</p>	<p data-bbox="651 1532 756 1554"><b>VORZUG</b></p> <p data-bbox="651 1590 906 1706">bestehend aus: 154628 Lowboard 154800 Hängeschrank 154882 Wandbord</p> <p data-bbox="651 1792 1046 2083"><b>LED Einbaubeleuchtung</b> <b>LED Unterbaubeleuchtung</b> <b>Frontakzent Risseiche</b> <b>LED Unterbaubeleuchtung</b> <b>Frontakzent Risseiche</b> <b>LED Unterbaubeleuchtung</b> <b>Vorschaltgerät (EVG) 60 W</b> <b>Funkdimmer 60 Watt</b> <b>Kabelmanagement</b> <b>Infrarot- Repeater mit 1 IR-Sender</b></p>	<p data-bbox="1142 1532 1232 1554"><b>V15470</b></p> <p data-bbox="1142 1792 1232 2083"><b>195016</b> <b>195062</b> <b>195530</b> <b>195059</b> <b>195530</b> <b>195059</b> <b>101003</b> <b>102004</b> <b>195400</b> <b>100006</b></p>		

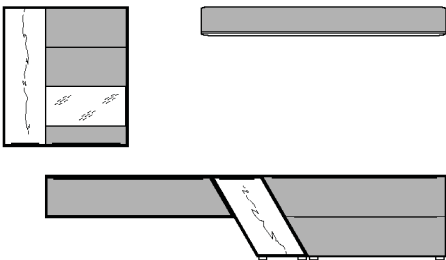


# RAMOS

VORZUG	Bezeichnung	Bestell-Nr.	PG 1	PG 2
	 <p>VORZUG</p> <p>bestehend aus:            154800 Hängeschrank            154621 Lowboard            154882 Wandbord</p>   <p>B/H/T in cm            297,0 / 190,0 / 53,7</p> <p><b>LED Unterbaubeleuchtung</b>  <b>Frontakzent Risseiche</b>  <b>LED Einbaubeleuchtung</b>  <b>LED Unterbaubeleuchtung</b>  <b>Frontakzent Risseiche</b>  <b>LED Unterbaubeleuchtung</b>  <b>Vorschaltgerät (EVG) 60 W</b>  <b>Funkdimmer 60 Watt</b>  <b>Kabelmanagement</b>  <b>Infrarot- Repeater mit 1 IR-Sender</b></p>	<p>V15480</p> <p>195059            195530            195010            195062            195530            195059            101003            102004            195400            100006</p>		

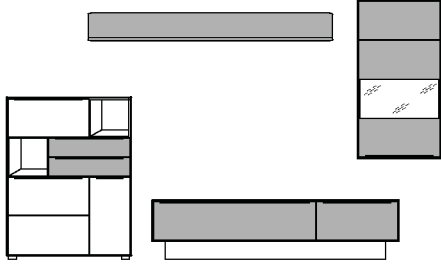
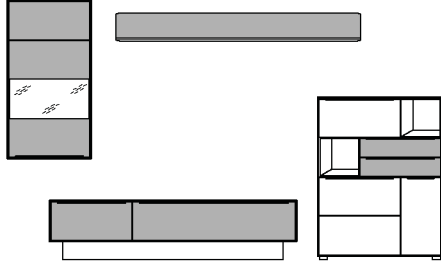
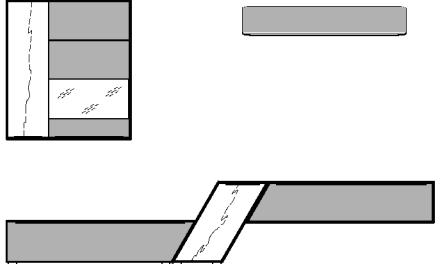
# RAMOS

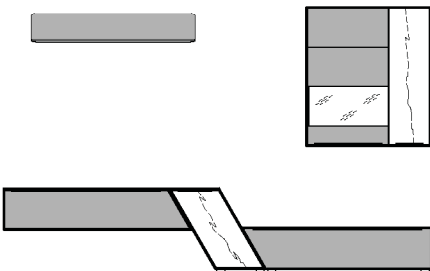
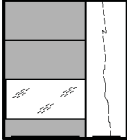
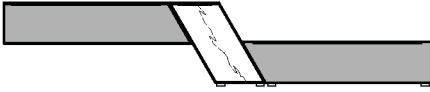
Vorschläge	Bezeichnung	Bestell-Nr.	PG 1	PG 2
 <p>B/H/T in cm 355,0 / 185,0 / 47,1</p>	<p>Vorschlag</p> <p>bestehend aus:  Hängevitrine  Lowboard  Lowboard  Lowboard hängend  Wandbord</p> <p><b>LED Einbaubeleuchtung</b>  <b>LED Unterbaubeleuchtung</b>  <b>Rückwand Glas</b>  <b>LED Unterbaubeleuchtung</b>  <b>LED Unterbaubeleuchtung</b>  <b>Vorschaltgerät (EVG) 60 W</b>  <b>Funkdimmer 60 Watt</b>  <b>Kabelmanagement</b>  <b>Infrarot- Repeater mit 1 IR-Sender</b>  <b>Frontakzent Risseiche</b></p>	<b>15405</b>		
		<b>154824</b> <b>154637</b> <b>154635</b> <b>154803</b> <b>154881</b>  <b>195001</b> <b>195053</b> <b>195100</b> <b>195060</b> <b>195057</b> <b>101003</b> <b>102004</b> <b>195400</b> <b>100006</b> <b>195531</b>		
 <p>B/H/T in cm 355,0 / 185,0 / 47,1</p>	<p>Vorschlag</p> <p>bestehend aus:  Lowboard hängend  Lowboard  Lowboard  Hängevitrine  Wandbord</p> <p><b>LED Unterbaubeleuchtung</b>  <b>LED Unterbaubeleuchtung</b>  <b>LED Einbaubeleuchtung</b>  <b>LED Unterbaubeleuchtung</b>  <b>Rückwand Glas</b>  <b>Vorschaltgerät (EVG) 60 W</b>  <b>Funkdimmer 60 Watt</b>  <b>Kabelmanagement</b>  <b>Infrarot- Repeater mit 1 IR-Sender</b>  <b>Frontakzent Risseiche</b></p>	<b>15406</b>		
		<b>154813</b> <b>154645</b> <b>154647</b> <b>154825</b> <b>154881</b>  <b>195060</b> <b>195057</b> <b>195001</b> <b>195053</b> <b>195100</b> <b>101003</b> <b>102004</b> <b>195400</b> <b>100006</b> <b>195531</b>		
 <p>B/H/T in cm 325,0 / 185,0 / 47,1</p>	<p>Vorschlag</p> <p>bestehend aus:  Lowboard  Lowboard  Lowboard hängend  Hängevitrine  Wandbord</p> <p><b>LED Unterbaubeleuchtung</b>  <b>LED Einbaubeleuchtung</b>  <b>Rückwand Glas</b>  <b>LED Unterbaubeleuchtung</b>  <b>LED Unterbaubeleuchtung</b>  <b>Frontakzent Risseiche</b>  <b>Frontakzent Risseiche</b>  <b>Vorschaltgerät (EVG) 60 W</b>  <b>Funkdimmer 60 Watt</b>  <b>Kabelmanagement</b>  <b>Infrarot- Repeater mit 1 IR-Sender</b></p>	<b>15407</b>		
		<b>154637</b> <b>154635</b> <b>154803</b> <b>154826</b> <b>154881</b>  <b>195060</b> <b>195004</b> <b>195102</b> <b>195053</b> <b>195057</b> <b>195531</b> <b>195531</b> <b>101003</b> <b>102004</b> <b>195400</b> <b>100006</b>		

# RAMOS

Vorschläge	Bezeichnung	Bestell-Nr.	PG 1	PG 2
 <p>B/H/T in cm 325,0 / 185,0 / 47,1</p>	<p>Vorschlag</p> <p>bestehend aus: Hängevitrine Lowboard hängend Lowboard Lowboard Wandbord</p> <p><b>LED Einbaubeleuchtung</b> <b>Rückwand Glas</b> <b>LED Unterbaubeleuchtung</b> <b>LED Unterbaubeleuchtung</b> <b>LED Unterbaubeleuchtung</b> <b>Vorschaltgerät (EVG) 60 W</b> <b>Funkdimmer 60 Watt</b> <b>Kabelmanagement</b> <b>Infrarot- Repeater mit 1 IR-Sender</b> <b>Frontakzent Risseiche</b> <b>Frontakzent Risseiche</b></p>	<p><b>15408</b></p> <p><b>154827</b> <b>154813</b> <b>154645</b> <b>154647</b> <b>154881</b></p> <p><b>195004</b> <b>195102</b> <b>195053</b> <b>195060</b> <b>195057</b> <b>101003</b> <b>102004</b> <b>195400</b> <b>100006</b> <b>195531</b> <b>195531</b></p>		
 <p>B/H/T in cm 295,0 / 59,6 / 47,1</p>	<p>Vorschlag</p> <p>bestehend aus: Lowboard hängend Lowboard hängend Lowboard hängend</p> <p><b>LED Unterbaubeleuchtung</b> <b>LED Unterbaubeleuchtung</b> <b>Frontakzent Risseiche</b> <b>LED Unterbaubeleuchtung</b> <b>Vorschaltgerät (EVG) 60 W</b> <b>Funkdimmer 60 Watt</b> <b>Kabelmanagement</b> <b>Infrarot- Repeater mit 1 IR-Sender</b></p>	<p><b>15409</b></p> <p><b>154838</b> <b>154835</b> <b>154802</b></p> <p><b>195056</b> <b>195050</b> <b>195531</b> <b>195055</b> <b>101003</b> <b>102004</b> <b>195400</b> <b>100006</b></p>		
 <p>B/H/T in cm 295,0 / 59,6 / 47,1</p>	<p>Vorschlag</p> <p>bestehend aus: Lowboard hängend Lowboard hängend Lowboard hängend</p> <p><b>LED Unterbaubeleuchtung</b> <b>LED Unterbaubeleuchtung</b> <b>Frontakzent Risseiche</b> <b>LED Unterbaubeleuchtung</b> <b>Vorschaltgerät (EVG) 60 W</b> <b>Funkdimmer 60 Watt</b> <b>Kabelmanagement</b> <b>Infrarot- Repeater mit 1 IR-Sender</b></p>	<p><b>15410</b></p> <p><b>154812</b> <b>154845</b> <b>154848</b></p> <p><b>195055</b> <b>195050</b> <b>195531</b> <b>195056</b> <b>101003</b> <b>102004</b> <b>195400</b> <b>100006</b></p>		

# RAMOS

Vorschläge	Bezeichnung	Bestell-Nr.	PG 1	PG 2
 <p data-bbox="60 510 272 566">B/H/T in cm 320,0 / 185,0 / 53,7</p>	<p data-bbox="651 219 762 241">Vorschlag</p> <p data-bbox="651 275 818 414">bestehend aus: Highboard Lowboard Hängevitrine Wandbord</p> <p data-bbox="651 477 1050 817"> <b>LED Einbaubeleuchtung</b>  <b>Rückwand Glas</b>  <b>LED Unterbaubeleuchtung</b>  <b>LED Unterbaubeleuchtung</b>  <b>LED Einbaubeleuchtung</b>  <b>LED Unterbaubeleuchtung</b>  <b>Rückwand Glas</b>  <b>Vorschaltgerät (EVG) 60 W</b>  <b>Funkdimmer 60 Watt</b>  <b>Zusatzverteiler</b>  <b>Kabelmanagement</b>  <b>Infrarot- Repeater mit 1 IR-Sender</b> </p>	<p data-bbox="1145 219 1225 241">15441</p> <p data-bbox="1145 304 1225 414"> <b>154114</b>  <b>154601</b>  <b>154823</b>  <b>154881</b> </p> <p data-bbox="1145 477 1225 817"> <b>195004</b>  <b>195103</b>  <b>195060</b>  <b>195060</b>  <b>195004</b>  <b>195052</b>  <b>195102</b>  <b>101003</b>  <b>102004</b>  <b>102002</b>  <b>195400</b>  <b>100006</b> </p>		
 <p data-bbox="60 1171 272 1227">B/H/T in cm 320,0 / 185,0 / 53,7</p>	<p data-bbox="651 880 762 902">Vorschlag</p> <p data-bbox="651 936 818 1075">bestehend aus: Hängevitrine Lowboard Highboard Wandbord</p> <p data-bbox="651 1137 1050 1478"> <b>Rückwand Glas</b>  <b>LED Einbaubeleuchtung</b>  <b>LED Unterbaubeleuchtung</b>  <b>LED Unterbaubeleuchtung</b>  <b>Rückwand Glas</b>  <b>LED Einbaubeleuchtung</b>  <b>LED Unterbaubeleuchtung</b>  <b>Vorschaltgerät (EVG) 60 W</b>  <b>Funkdimmer 60 Watt</b>  <b>Zusatzverteiler</b>  <b>Kabelmanagement</b>  <b>Infrarot- Repeater mit 1 IR-Sender</b> </p>	<p data-bbox="1145 880 1225 902">15442</p> <p data-bbox="1145 965 1225 1075"> <b>154822</b>  <b>154602</b>  <b>154114</b>  <b>154881</b> </p> <p data-bbox="1145 1137 1225 1478"> <b>195102</b>  <b>195004</b>  <b>195052</b>  <b>195060</b>  <b>195103</b>  <b>195004</b>  <b>195060</b>  <b>101003</b>  <b>102004</b>  <b>102002</b>  <b>195400</b>  <b>100006</b> </p>		
 <p data-bbox="60 1832 272 1888">B/H/T in cm 314,9 / 195,0 / 47,0</p>	<p data-bbox="651 1541 762 1563">Vorschlag</p> <p data-bbox="651 1597 866 1758">bestehend aus: Lowboard Lowboard Lowboard hängend Hängevitrine Wandbord</p> <p data-bbox="651 1798 1050 2116"> <b>Frontakzent Risseiche</b>  <b>LED Unterbaubeleuchtung</b>  <b>Rückwand Glas</b>  <b>LED Einbaubeleuchtung</b>  <b>LED Unterbaubeleuchtung</b>  <b>Frontakzent Risseiche</b>  <b>LED Unterbaubeleuchtung</b>  <b>Vorschaltgerät (EVG) 60 W</b>  <b>Funkdimmer 60 Watt</b>  <b>Kabelmanagement</b>  <b>Infrarot- Repeater mit 1 IR-Sender</b> </p>	<p data-bbox="1145 1541 1225 1563">15471</p> <p data-bbox="1145 1626 1225 1758"> <b>154631</b>  <b>154635</b>  <b>154803</b>  <b>154827</b>  <b>154880</b> </p> <p data-bbox="1145 1798 1225 2116"> <b>195531</b>  <b>195057</b>  <b>195102</b>  <b>195004</b>  <b>195053</b>  <b>195531</b>  <b>195056</b>  <b>101003</b>  <b>102004</b>  <b>195400</b>  <b>100006</b> </p>		

Vorschläge	Bezeichnung	Bestell-Nr.	PG 1	PG 2
<div style="display: flex; justify-content: space-around;">   </div> <div style="display: flex; justify-content: space-around; margin-top: 20px;">  </div> <p style="margin-top: 20px;">B/H/T in cm 314,9 / 195,0 / 47,0</p>	<p>Vorschlag</p> <p>bestehend aus:</p> <p>Lowboard hängend</p> <p>Lowboard</p> <p>Lowboard</p> <p>Hängevitrine</p> <p>Wandbord</p> <p><b>LED Unterbaubeleuchtung</b></p> <p><b>Frontakzent Risseiche</b></p> <p><b>Rückwand Glas</b></p> <p><b>LED Einbaubeleuchtung</b></p> <p><b>LED Unterbaubeleuchtung</b></p> <p><b>Frontakzent Risseiche</b></p> <p><b>LED Unterbaubeleuchtung</b></p> <p><b>Vorschaltgerät (EVG) 60 W</b></p> <p><b>Funkdimmer 60 Watt</b></p> <p><b>Kabelmanagement</b></p> <p><b>Infrarot- Repeater mit 1 IR-Sender</b></p>	<p><b>15481</b></p> <p><b>154813</b></p> <p><b>154645</b></p> <p><b>154641</b></p> <p><b>154826</b></p> <p><b>154880</b></p> <p><b>195057</b></p> <p><b>195531</b></p> <p><b>195102</b></p> <p><b>195004</b></p> <p><b>195053</b></p> <p><b>195531</b></p> <p><b>195056</b></p> <p><b>101003</b></p> <p><b>102004</b></p> <p><b>195400</b></p> <p><b>100006</b></p>		