

Möbel LETZ

Finden und Wohlfühlen



Typenplan

PN-EM20091 von Polinova - Ecksofa Variante links pearl

Wichtiger Hinweis für Sie

Etwaige Hinweise des Herstellers in dieser Produktinformation, die sich auf die Gewährleistung beziehen, haben für Sie keinerlei Bindungswirkung und können von Ihnen ignoriert werden. Ihre gesetzlichen Gewährleistungsrechte als Verbraucher uns gegenüber, als Ihrem Verkäufer, werden dadurch in keiner Weise berührt oder eingeschränkt. Sie können sich wegen aller Mängel jederzeit an uns wenden. Darüber hinaus gehende Herstellergarantien bleiben natürlich unberührt. Dieser Artikel wird hergestellt von POLINOVA polstermöbel gmbh & co. kg, Diepenauer Heide 1, 31603 Diepenau, Deutschland

Möbel Letz GmbH
Am Gewerbepark 11
06895 Zahna-Elster

Tel.: 035383 - 6018 50

Fax.: 035383 - 6018 17

Einzeltypenprogramm





Modellbeschreibung:

Gestell: Metall, Hartholz und andere Holzwerkstoffe
Sitz: Kaltschaum- bzw. Federkernpolsterung preisgleich wählbar ummantelt mit Polstervlies auf dauerelastischen Wellenfedern
 2 verschiedene Sitzhöhen preisgleich wählbar / 46 oder 48 cm
Rücken: hochelastische Polstergurte mit hochwertigem Kaltschaum inkl. einzeln verstellbarer Kopfpolster mit Rasterfunktion
 Alle Typen sind im Rücken unecht bezogen! (außer 2-Sitzer mit zwei Armlehnen)
Armteil: Rücken echt gegen Aufpreis lieferbar mit Rasterverstellung / gegen Aufpreis lieferbar
Liegfläche: mit hochwertigem Matratzendrell bezogen / Metallgriff Liegfläche echt gegen Aufpreis lieferbar
Leder: Modell ist nur einfarbig lieferbar



ca. Massangaben in cm

Höhe: 83/108 oder 85/110
Tiefe: 107
Relaxtiefe: 181
Sitzhöhe: 46 oder 48
Sitztiefe: 54
Armlehne: 30

Fußausführungen preisgleich - Höhe ca. 11 cm oder 13 cm

Hinweis zu den wählbaren Füßen:
 Fußhöhe 11 cm = Sitzhöhe 46 cm
 Fußhöhe 13 cm = Sitzhöhe 48 cm



Metall-Profilfuß



Metall-Profilfuß schwarz



Buche Holzfuß

Farbtöne für wählbare Holzfarben



Sitzqualitäten preisgleich



Kaltschaum



Federkern



Metallfuß glänzend
W044-M03



Metallfuß schwarz
W044-M01

Sitzhöhen preisgleich



46 cm

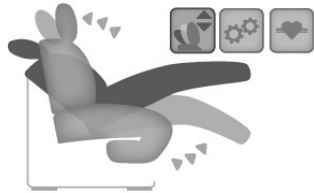


48 cm

Bitte alle erforderlichen Vorgaben zu einer Bestellung beachten. Beginnen Sie Ihre Angaben mit der davorstehend linken Type. (Bitte Stellskizze mitsenden)

Die Nahtverarbeitung oder Notwendigkeit zusätzlicher/geänderter Nähte kann im Vergleich zwischen der Stoff-/Lederausführung unterschiedlich ausfallen. Faltenbildung ist ein normaler Prozess. Diese stellt keinen Qualitätsmangel dar, sondern ist modellbedingt gewollt und eine warentypische Eigenschaft. Alle Maßangaben sind ca. Maße und können geringfügig abweichen. Ausführungen der abgebildeten Modelle sowie deren Skizzen sind unverbindlich und können sich ändern. Technische Änderungen an unseren Produkten behalten wir uns vor. Gleiches gilt für Preisirrtümer. Maßgebend ist der aktuelle Stand der Kollektion. Die Liegeflächen-Maße (falls Schlaffunktion im Typenplan vorhanden) sind in Kombination von einem Querschläfer mit Armlehne und Spitzecke(SE) angegeben und ändern sich geringfügig in Kombination mit anderen Typen. Holz ist ein Naturprodukt und evtl. Farbabweichungen oder Maserungen können nicht beeinflusst werden und stellen keinen Reklamationsgrund dar. Hinweis für Träger von Herzschrittmachern: Alle eingebauten Elektromotoren entsprechen den DIN- und VDE Vorschriften. Wir empfehlen, um eventuellen Problemen vorzubeugen, den Arzt zu befragen.

Beschreibung Funktionen

WallAway Herz-Waage 1-motorisch (WAH1)  - gegen Aufpreis


max. Belastbarkeit 120kg

WallAway-Funktion pro Sitz wählbar


2x Touch-Button
(seitlich links im Sitz)

Durch Betätigen des **Touch-Buttons** fährt die Beinauflage auf Sitzhöhe und der Sitz zusätzlich einige cm nach oben, sowie nach vorne in eine Relax-Position, hierbei bleibt der Rücken wandfrei. Der Rücken fährt nun anschließend weiter bis zur Liegeposition und der Sitz fährt in dieser Bewegung weiter mit nach vorne und oben bis in eine angenehme Herz & Waage-Position. In Verbindung mit dem hochgeklappten Rücken wird max. eine Wandfreiheit von 36 cm benötigt.

Individuelle Zusammenstellung der einzelnen Sitzfunktionen in den Typen möglich. (siehe Aufpreise)

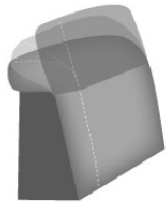
WallAway Herz-Waage 2-motorisch + motorisch verstellbares Kopfpolster (WAH2)  gegen Aufpreis


max. Belastbarkeit 120kg

WallAway-Funktion pro Sitz wählbar

Funktionalität wie WallAway 1-motorisch, jedoch **inkl.** motorischer Kopfpolsterverstellung (daher bitte separaten Aufpreis beachten), und nur in Kombination mit motorischer WallAway-Funktion im Sitz möglich. Auslösung durch 2x zusätzliche **Touch-Button** im Sitz. In Verbindung mit dem hochgeklappten Rücken wird max. eine Wandfreiheit von 36 cm benötigt.

Individuelle Zusammenstellung der einzelnen Sitzfunktionen in den Typen möglich. (siehe Aufpreise)

Kopfpolsterverstellung (KV)


inklusive einzeln verstellbarer Kopfpolster mit Rasterverstellung

Handschalter (HS) - gegen Aufpreis


für motorische Bedienung, nur in Sitzen mit Armlehne und in Verbindung mit motorischen Funktionen möglich

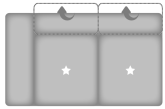
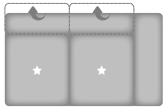
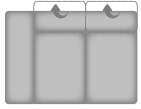
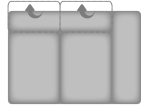
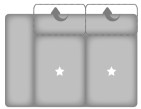
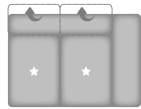










Akku für motorische WallAway Funktion - gegen Aufpreis


für kabellose Funktion im Sitz, nur in Verbindung mit WAH1 und WAH2 möglich
2,2Ah Li-ion

Armteil mit Rasterverstellung (AV) - gegen Aufpreis


möglich in allen Elementen mit Armlehne

Nr.	Artikel	Bild	Beschreibung	Stoff									
				100 Rücken echt	100 Rücken unecht	120 + CLOUDY Rücken echt	120 + CLOUDY Rücken unecht	140 Rücken echt	140 Rücken unecht	160 Rücken echt	160 Rücken unecht	180 Rücken echt	180 Rücken unecht
Kombinationen													
1	siehe Beschreibung		AVL 3LKVV WAH1L = 3-Sitzer mit Kopfpolsterverstellung, motorischer WallAway-Funktion und Armteilverstellung links; 1,5KOGFRKV = 1,5-Sitzer-Kombielement gerade mit Kopfpolsterverstellung und aufklappbarem Anstelhocker rechts										
2	siehe Beschreibung		3KV = 3-Sitzer mit Kopfpolsterverstellung; WAH1L 2,5KVW WAH1R = 2,5-Sitzer mit Kopfpolsterverstellung und motorischer WallAway-Funktion beidseitig										

Nr.	Artikel	Bild	Nr.	Artikel	Bild	B	H	T	Beschreibung												
										Stoff	100 Rücken echt	100 Rücken unecht	120 + CLOUDY Rücken echt	120 + CLOUDY Rücken unecht	140 Rücken echt	140 Rücken unecht	160 Rücken echt	160 Rücken unecht	180 Rücken echt	180 Rücken unecht	
15	2,5LKW		16	2,5RKW		164		107	2,5-Sitzer mit Kopfpolsterverstellung, Armlehne links oder rechts, nur in Kombination mit * WA-Fkt. gegen Aufpreis - zweigeteilte Lieferung -	-											
17	2LKV		18	2RKV		138		107	2-Sitzer mit Kopfpolsterverstellung, Armlehne links oder rechts	-											
19	2LKW		20	2RKW		138		107	2-Sitzer mit Kopfpolsterverstellung, Armlehne links oder rechts, nur in Kombination mit * WA-Fkt. gegen Aufpreis - zweigeteilte Lieferung -	-											
21	1,5LKV		22	1,5RKV		112		107	1,5-Sitzer mit Kopfpolsterverstellung, Armlehne links oder rechts	-											
23	1,5LKW		24	1,5RKW		112		107	1,5-Sitzer mit Kopfpolsterverstellung, Armlehne links oder rechts, nur in Kombination mit * WA-Fkt. gegen Aufpreis	-											
25	1LKV		26	1RKV		84		107	1-Sitzer mit Kopfpolsterverstellung, Armlehne links oder rechts; feste Standardausführung; nicht in Verbindung mit Eck-/Querschläferkombination möglich	-											
27	1LKW		28	1RKW		84		107	1-Sitzer mit Kopfpolsterverstellung, Armlehne links oder rechts, nur in Kombination mit * WA-Fkt. gegen Aufpreis nicht in Verbindung mit Eck-/Querschläferkombination möglich	-											
29	AhoL2KV		30	2KVAhoR		169		107	2-Sitzer mit Kopfpolsterverstellung und Anstelhocker links oder rechts	-											

Nr.	Artikel	Bild	Nr.	Artikel	Bild	B	H	T	Beschreibung											
										Stoff	100 Rücken echt	100 Rücken unecht	120 + CLOUDY Rücken echt	120 + CLOUDY Rücken unecht	140 Rücken echt	140 Rücken unecht	160 Rücken echt	160 Rücken unecht	180 Rücken echt	180 Rücken unecht
31	AhoFL2KV		32	2KVAhoFR		169		107	2-Sitzer mit Kopfpolsterverstellung und Anstellhocker aufklappbar links oder rechts	-										
33	AhoL1,5KV		34	1,5KVAhoR		143		107	1,5-Sitzer mit Kopfpolsterverstellung und Anstellhocker links oder rechts	-										
35	AhoFL1,5KV		36	1,5KVAhoFR		143		107	1,5-Sitzer mit Kopfpolsterverstellung und Anstellhocker aufklappbar links oder rechts	-										
37	AhoL1KV		38	1KVAhoR		117		107	1-Sitzer mit Kopfpolsterverstellung und Anstellhocker links oder rechts	-										
39	AhoFL1KV		40	1KVAhoFR		117		107	1-Sitzer mit Kopfpolsterverstellung und Anstellhocker aufklappbar links oder rechts	-										
41	AhoL		42	AhoR		61		107	Anstellhocker fest links oder rechts, nicht direkt an Ecken, nicht separat stellbar, nur in Verbindung mit Elementen mit WAH-Fkt. möglich	-	-	-	-	-	-	-	-	-	-	-
43	CanGLKV		44	CanGRKV		103		169	Canape gerade mit Kopfpolsterverstellung, Armlehne links oder rechts - nur in Verbindung mit Elementen OHNE Bettfunktion und Elementen MIT WAH-Fkt. möglich -	-										
45	CanGFLKV		46	CanGFRKV		103		169	Canape gerade mit Kopfpolsterverstellung und aufklappbarem Bettkasten, Armlehne links oder rechts - nur in Verbindung mit Elementen OHNE Bettfunktion und Elementen MIT WAH-Fkt. möglich -	-										

Nr.	Artikel	Bild	Nr.	Artikel	Bild	B	H	T	Beschreibung												
										Stoff	100 Rücken echt	100 Rücken unecht	120 + CLOUDY Rücken echt	120 + CLOUDY Rücken unecht	140 Rücken echt	140 Rücken unecht	160 Rücken echt	160 Rücken unecht	180 Rücken echt	180 Rücken unecht	
47	CanGMoLILKV		48	CanGMoLIRKV		103			169 - 201	Canape gerade mit Kopfpolsterverstellung und motorischer Verstellbarkeit bis zur abgeschrägten Liegeposition, Armlehne links oder rechts (Bedienung per Handschalter) - nur in Verbindung mit Elementen OHNE Bettfunktion und Elementen MIT WAH-Fkt. möglich -	-										
49	CanGXLKV		50	CanGXRVK		117			169	Canape gerade X mit Kopfpolsterverstellung, Armlehne links oder rechts - nur in Verbindung mit Elementen OHNE Bettfunktion und Elementen MIT WAH-Fkt. möglich -	-										
51	CanGXFLKV		52	CanGXFRKV		117			169	Canape gerade X mit Kopfpolsterverstellung und aufklappbarem Bettkasten, Armlehne links oder rechts - nur in Verbindung mit Elementen OHNE Bettfunktion und Elementen MIT WAH-Fkt. möglich -	-										
53	CanGXMoLILKV		54	CanGXMoLIRKV		117			169 - 201	Canape gerade X mit Kopfpolsterverstellung und motorischer Verstellbarkeit bis zur abgeschrägten Liegeposition, Armlehne links oder rechts (Bedienung per Handschalter) - nur in Verbindung mit Elementen OHNE Bettfunktion und Elementen MIT WAH-Fkt. möglich -	-										
55	CanLKV		56	CanRVK		98			169	Canape mit Kopfpolsterverstellung, Armlehne links oder rechts - nur in Verbindung mit Elementen MIT Bettfunktion und Elementen OHNE WAH-Fkt. möglich -	-										

Nr.	Artikel	Bild	Nr.	Artikel	Bild	B	H	T	Beschreibung											
										Stoff	100 Rücken echt	100 Rücken unecht	120 + CLOUDY Rücken echt	120 + CLOUDY Rücken unecht	140 Rücken echt	140 Rücken unecht	160 Rücken echt	160 Rücken unecht	180 Rücken echt	180 Rücken unecht
57	CanFLKV		58	CanFRKV		98		169	Canape mit Kopfpolsterverstellung und aufklappbarem Bettkasten, Armlehne links oder rechts - nur in Verbindung mit Elementen MIT Bettfunktion und Elementen OHNE WAH-Fkt. möglich -	-										
59	CanMoLILKV		60	CanMoLIRKV		98		169 - 201	Canape mit Kopfpolsterverstellung und motorischer Verstellbarkeit bis zur abgeschrägten Liegeposition, Armlehne links oder rechts (Bedienung per Handschalter) - nur in Verbindung mit Elementen MIT Bettfunktion und Elementen OHNE WAH-Fkt. möglich -	-										
61	CanXLKV		62	CanXRKV		112		169	Canape X mit Kopfpolsterverstellung, Armlehne links oder rechts - nur in Verbindung mit Elementen MIT Bettfunktion und Elementen OHNE WAH-Fkt. möglich -	-										
63	CanXFLKV		64	CanXFRKV		112		169	Canape X mit Kopfpolsterverstellung und aufklappbarem Bettkasten, Armlehne links oder rechts - nur in Verbindung mit Elementen MIT Bettfunktion und Elementen OHNE WAH-Fkt. möglich -	-										
65	CanXMoLILKV		66	CanXMoLIRKV		112		169 - 201	Canape X mit Kopfpolsterverstellung und motorischer Verstellbarkeit bis zur abgeschrägten Liegeposition, Armlehne links oder rechts (Bedienung per Handschalter) - nur in Verbindung mit Elementen MIT Bettfunktion und Elementen OHNE WAH-Fkt. möglich -	-										













Nr.	Artikel	Bild	Nr.	Artikel	Bild	B	H	T	Beschreibung											
										Stoff	100 Rücken echt	100 Rücken unecht	120 + CLOUDY Rücken echt	120 + CLOUDY Rücken unecht	140 Rücken echt	140 Rücken unecht	160 Rücken echt	160 Rücken unecht	180 Rücken echt	180 Rücken unecht
67	1,5KOGCLKV		68	1,5KOGGRKV		107		245	1,5-Sitzer-Kombielement gerade mit Kopfpolsterverstellung und Anstellhocker links oder rechts - nur in Verbindung mit Elementen OHNE Bettfunktion und Elementen MIT WAH-Fkt. möglich -	-										
69	1,5KOGFLKV		70	1,5KOGFRKV		107		245	1,5-Sitzer-Kombielement gerade mit Kopfpolsterverstellung und Anstellhocker aufklappbar links oder rechts - nur in Verbindung mit Elementen OHNE Bettfunktion und Elementen MIT WAH-Fkt. möglich -	-										
71	1,5KOLKV		72	1,5KORKV		102		245	1,5-Sitzer-Kombielement mit Kopfpolsterverstellung und Anstellhocker links oder rechts - nur in Verbindung mit Elementen MIT Bettfunktion und Elementen OHNE WAH-Fkt. möglich -	-										
73	1,5KOFCLKV		74	1,5KOFRRKV		102		245	1,5-Sitzer-Kombielement mit Kopfpolsterverstellung und Anstellhocker aufklappbar links oder rechts - nur in Verbindung mit Elementen MIT Bettfunktion und Elementen OHNE WAH-Fkt. möglich -	-										
75	1KOGCLKV		76	1KOGGRKV		107		205	1-Sitzer-Kombielement gerade mit Kopfpolsterverstellung und Anstellhocker links oder rechts - nur in Verbindung mit Elementen OHNE Bettfunktion und Elementen MIT WAH-Fkt. möglich -	-										

Nr.	Artikel	Bild	Nr.	Artikel	Bild	B	H	T	Beschreibung											
										Stoff	100 Rücken echt	100 Rücken unecht	120 + CLOUDY Rücken echt	120 + CLOUDY Rücken unecht	140 Rücken echt	140 Rücken unecht	160 Rücken echt	160 Rücken unecht	180 Rücken echt	180 Rücken unecht
77	1KOGLRKV		78	1KOGRRKV		107		205	1-Sitzer-Kombielement gerade mit Kopfpolsterverstellung, Anstellhocker links oder rechts und Relaxrücken beidseitig im Eckteil - nur in Verbindung mit Elementen OHNE Bettfunktion und Elementen MIT WAH-Fkt. möglich -	-										
79	1KOGFLKV		80	1KOGFRKV		107		205	1-Sitzer-Kombielement gerade mit Kopfpolsterverstellung und Anstellhocker aufklappbar links oder rechts - nur in Verbindung mit Elementen OHNE Bettfunktion und Elementen MIT WAH-Fkt. möglich -	-										
81	1KOGFLRRKV		82	1KOGFRRRKV		107		205	1-Sitzer-Kombielement gerade mit Kopfpolsterverstellung, Anstellhocker aufklappbar links oder rechts und Relaxrücken beidseitig im Eckteil - nur in Verbindung mit Elementen OHNE Bettfunktion und Elementen MIT WAH-Fkt. möglich -	-										
83	1KOLKV		84	1KORKV		102		205	1-Sitzer-Kombielement mit Kopfpolsterverstellung und Anstellhocker links oder rechts - nur in Verbindung mit Elementen MIT Bettfunktion und Elementen OHNE WAH-Fkt. möglich -	-										
85	1KOLRRKV		86	1KORRRKV		102		205	1-Sitzer-Kombielement mit Kopfpolsterverstellung, Anstellhocker links oder rechts und Relaxrücken beidseitig im Eckteil - nur in Verbindung mit Elementen MIT Bettfunktion und Elementen OHNE WAH-Fkt. möglich -	-										

Nr.	Artikel	Bild	Nr.	Artikel	Bild	B	H	T	Beschreibung												
										Stoff	100 Rücken echt	100 Rücken unecht	120 + CLOUDY Rücken echt	120 + CLOUDY Rücken unecht	140 Rücken echt	140 Rücken unecht	160 Rücken echt	160 Rücken unecht	180 Rücken echt	180 Rücken unecht	
87	1KOFLKV		88	1KOFRRKV		102		205	1-Sitzer-Kombielement mit Kopfpolsterverstellung und Anstelhocker aufklappbar links oder rechts - nur in Verbindung mit Elementen MIT Bettfunktion und Elementen OHNE WAH-Fkt. möglich -	-											
89	1KOFRRKV		90	1KOFRRKV		102		205	1-Sitzer-Kombielement mit Kopfpolsterverstellung, Anstelhocker aufklappbar links oder rechts und Relaxrücken beidseitig im Eckteil - nur in Verbindung mit Elementen MIT Bettfunktion und Elementen OHNE WAH-Fkt. möglich -	-											
Zwischenelement																					
91	3ELKV					160		107	3-Sitzer Zwischenelement mit Kopfpolsterverstellung, ohne Armlehnen; feste Standardausführung	-											
92	3ELKWW					160		107	3-Sitzer Zwischenelement mit Kopfpolsterverstellung, ohne Armlehnen; nur in Kombination mit * WA-Fkt. gegen Aufpreis - zweigeteilte Lieferung -	-											
93	2,5ELKV					134		107	2,5-Sitzer Zwischenelement mit Kopfpolsterverstellung, ohne Armlehnen; feste Standardausführung	-											
94	2,5ELKWW					134		107	2,5-Sitzer Zwischenelement mit Kopfpolsterverstellung, ohne Armlehnen; nur in Kombination mit * WA-Fkt. gegen Aufpreis - zweigeteilte Lieferung -	-											
95	2ELKV					108		107	2-Sitzer Zwischenelement mit Kopfpolsterverstellung, ohne Armlehnen; feste Standardausführung	-											

Nr.	Artikel	Bild	Nr.	Artikel	Bild	B	H	T	Beschreibung													
										Stoff	100 Rücken echt	100 Rücken unecht	120 + CLOUDY Rücken echt	120 + CLOUDY Rücken unecht	140 Rücken echt	140 Rücken unecht	160 Rücken echt	160 Rücken unecht	180 Rücken echt	180 Rücken unecht		
96	2ELKW					108		107	2-Sitzer Zwischenelement mit Kopfpolsterverstellung, ohne Armlehnen, nur in Kombination mit * WA-Fkt. gegen Aufpreis - zweigeteilte Lieferung -	-												
97	1,5ELKV					80		107	1,5-Sitzer Zwischenelement mit Kopfpolsterverstellung, ohne Armlehnen; feste Standardausführung	-												
98	1,5ELKW					80		107	1,5-Sitzer Zwischenelement mit Kopfpolsterverstellung, ohne Armlehnen, nur in Kombination mit * WA-Fkt. gegen Aufpreis	-												
99	1ELKV					54		107	1-Sitzer Zwischenelement mit Kopfpolsterverstellung, ohne Armlehnen; feste Standardausführung	-												
100	1ELKW					54		107	1-Sitzer Zwischenelement mit Kopfpolsterverstellung, ohne Armlehnen, nur in Kombination mit * WA-Fkt. gegen Aufpreis	-												
Ecke																						
101	SEKV					102		102	Spitzecke mit Kopfpolsterverstellung - nur in Verbindung mit Elementen MIT Bettfunktion möglich, jedoch NICHT in Verbindung mit Elementen MIT WAH-Fkt. möglich -	-												
102	SEGV					107		107	Spitzecke groß mit Kopfpolsterverstellung - nur in Kombination mit Elementen ohne Bettfunktion möglich -	-												
103	SELKV					102		107	Spitzecke links mit Kopfpolsterverstellung; nur in Kombination von Bettfunktion mit WAH-Fkt. oder ohne Bettfunktion mit WAH-Fkt. - SEL KV = Element mit WAH-Fkt. links / Bettelement rechts,	-												

Nr.	Artikel	Bild	Nr.	Artikel	Bild	B	H	T	Beschreibung											
										Stoff	100 Rücken echt	100 Rücken unecht	120 + CLOUDY Rücken echt	120 + CLOUDY Rücken unecht	140 Rücken echt	140 Rücken unecht	160 Rücken echt	160 Rücken unecht	180 Rücken echt	180 Rücken unecht
104	SERKV					107		102	Spitzecke rechts mit Kopfpolsterverstellung; nur in Kombination von Bettfunktion mit WAH-Fkt. oder ohne Bettfunktion mit WAH-Fkt. - SER KV = Bettelement links / Element mit WAH-Fkt. rechts	-										
105	REKV					116		116	Rundecke (2-geteilte Optik) mit Kopfpolsterverstellung - nur in Verbindung mit Elementen ohne Bettfunktion möglich -	-										
106	RERRKV					116		116	Rundecke mit Kopfpolsterverstellung und Relaxrücken beidseitig (wandfrei) - nur in Verbindung mit Elementen ohne Bettfunktion möglich -	-										
Bettcouch / Bett- /Liege- / Schlafsofa																				
107	3ALKV		108	3ARKV		190		107	3-Sitzer mit Kopfpolsterverstellung und Querschläfer-Funktion, Armlehne links oder rechts - nur in Verbindung mit Spitzecke, Canape oder Kombielement möglich - Liegefläche: 206 x 125 cm	-										
109	3AELKV					160		107	3-Sitzer mit Kopfpolsterverstellung und Querschläfer-Funktion, ohne Armlehnen - nur in Verbindung mit Spitzecke, Canape oder Kombielement möglich - Liegefläche: 152 x 125 cm	-										
110	2,5ALKV		111	2,5ARKV		164		107	2,5-Sitzer mit Kopfpolsterverstellung und Querschläfer-Funktion, Armlehne links oder rechts - nur in Verbindung mit Spitzecke, Canape oder Kombielement möglich - Liegefläche: 180 x 125 cm	-										

Nr.	Artikel	Bild	Nr.	Artikel	Bild	B	H	T	Beschreibung												
										Stoff	100 Rücken echt	100 Rücken unecht	120 + CLOUDY Rücken echt	120 + CLOUDY Rücken unecht	140 Rücken echt	140 Rücken unecht	160 Rücken echt	160 Rücken unecht	180 Rücken echt	180 Rücken unecht	
112	2,5AELKV					134		107	2,5-Sitzer mit Kopfpolsterverstellung und Querschläfer-Funktion, ohne Armlehnen - nur in Verbindung mit Spitzecke, Canape oder Kombielement möglich - Liegefläche: 126 x 125 cm	-											
Hocker																					
114	Ho					60		60	Hocker, fest gepolstert, nur mit Kaltschaum- polsterung lieferbar	-		-			-		-		-		
115	HoF					60		60	Hocker, aufklappbar, nur mit Kaltschaum- polsterung lieferbar	-		-			-		-		-		
116	XXL Ho					130		65	XXL Hocker, fest gepolstert; nur mit Kaltschaum- polsterung lieferbar	-		-			-		-		-		
117	XXL HoF					130		65	XXL Hocker, aufklappbar; nur mit Kaltschaum- polsterung lieferbar	-		-			-		-		-		
Kissen																					
118	Kissen 40x40					40	40		Kissen	-		-			-		-		-		
119	Kissen 50x50					50	50		Kissen	-		-			-		-		-		
120	Armlehnenkissen					45	50		Armlehnenkissen	-		-			-		-		-		
121	Kissen 40x40 (Stoff)					40	40		Kissen 40x40 (Stoff)		-	-	-	-	-	-	-	-	-	-	
122	Kissen 50x50 (Stoff)					50	50		Kissen 50x50 (Stoff)		-	-	-	-	-	-	-	-	-	-	
122.1	Kissen mit breiter Biese 52x52					52	52		Kissen mit breiter Biese	-		-			-		-		-		
122.2	Kissen mit breiter Biese 62x62					62	62		Kissen mit breiter Biese	-		-			-		-		-		

Nr.	Artikel	Bild	Nr.	Artikel	Bild	B	H	T	Beschreibung											
										Stoff	100 Rücken echt	100 Rücken unecht	120 + CLOUDY Rücken echt	120 + CLOUDY Rücken unecht	140 Rücken echt	140 Rücken unecht	160 Rücken echt	160 Rücken unecht	180 Rücken echt	180 Rücken unecht
122.3	Kissen mit b. Biese 52x52 (St)					52	52		Kissen mit breiter Biese (Stoff)	-	-	-	-	-	-	-	-	-	-	-
122.4	Kissen mit b. Biese 62x62 (St)					62	62		Kissen mit breiter Biese (Stoff)	-	-	-	-	-	-	-	-	-	-	-
Zubehör / Kleinteile																				
123	Aufpreis AV Armteilverstellung								Aufpreis je Armteilverstellung	-	-	-	-	-	-	-	-	-	-	-
124	Aufpreis WallAway WAH1								Aufpreis pro Sitz WAH1 WallAway motorisch (mögliche Typen mit * gekennzeichnet)	-	-	-	-	-	-	-	-	-	-	-
125	Aufpreis WallAway WAH2								Aufpreis pro Sitz WAH2 WallAway motorisch mit motorischer Kopfpolsterverstellung (mögliche Typen mit * gekennzeichnet)	-	-	-	-	-	-	-	-	-	-	-
126	Aufpreis HS Handscharter								Aufpreis je HS Handscharter für mot. Bedienung pro Sitz mit Armlehne (Nur in Sitzen mit Armlehne; in Elementen mit 2 Armlehnen nur komplett möglich)	-	-	-	-	-	-	-	-	-	-	-
127	Aufpreis Akku								Aufpreis je Akku, für kabellose WallAway Funktion pro Sitz - nur in Verbindung mit WAH1 und WAH2 möglich -	-	-	-	-	-	-	-	-	-	-	-
128	Aufpreis Liegefläche echt								Aufpreis für Liegefläche echt bezogen	-	-	-	-	-	-	-	-	-	-	-
129	Leder 4,5m ²								nur ganze Häute (ca. 4,5m ²) Bitte beachten: Durch die vorhandenen Naturmerkmale können ca. 60-70% der Haut als Zuschnittfläche verwendet werden.	-	-	-	-	-	-	-	-	-	-	-