

# Möbel LETZ

*Finden und Wohlfühlen*



## Typenplan

Lieven von Paidi - Kleiderschrank mit offenen Fächern weiß - Eiche

### **Wichtiger Hinweis für Sie**

Etwaige Hinweise des Herstellers in dieser Produktinformation, die sich auf die Gewährleistung beziehen, haben für Sie keinerlei Bindungswirkung und können von Ihnen ignoriert werden. Ihre gesetzlichen Gewährleistungsrechte als Verbraucher uns gegenüber, als Ihrem Verkäufer, werden dadurch in keiner Weise berührt oder eingeschränkt. Sie können sich wegen aller Mängel jederzeit an uns wenden. Darüber hinaus gehende Herstellergarantien bleiben

Deutschland

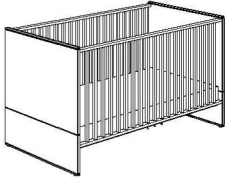
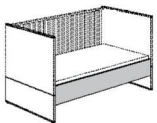
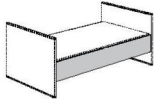
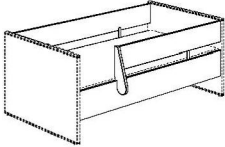
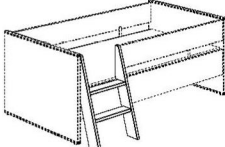
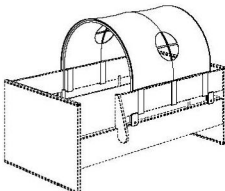
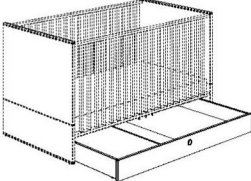
Möbel Letz GmbH  
Am Gewerbepark 11  
06895 Zahna-Elster

Tel.: 035383 - 6018 50

Fax.: 035383 - 6018 17



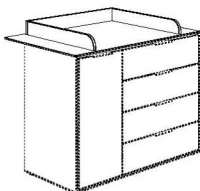
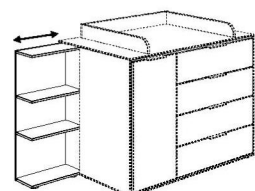


# Lieven

**Korpus + Front:** Kreideweiß  
**Rahmen innen + Regalböden:** Eiche-Montana-Dekor  
**Griffe:** Weiß

Type	Beschreibung	Artikelnummer																									
<b>Babybett</b>  (z)  Kindersofa hoch  Juniorbett	<b>70 x 140 cm</b> <b>AIRWELL® Comfort</b> 3 Schlupfsprossen mit patentiertem Mechanismus zum Herausnehmen Lattenrost 4-fach höhenverstellbar Außenmaße ca.: L / B / H in cm 144,0 / 76,3 / 82,0	<b>128 900 4</b>  <div style="border: 1px solid black; padding: 2px; text-align: center;"> <b>Babymatratzen</b> finden Sie auf Seite 256.           </div>																									
	<b>Umbauseiten (2 Stück) für den Umbau vom Babybett zum Kindersofa hoch oder Juniorbett Kreideweiß</b> Außenmaße ca.: L 139,0 cm		<b>228 100 1</b>																								
<b>Sicherheits-Set</b>  (z) Juniorstufe	<b>Sicherheits-Set 70 x 140 cm Kreideweiß für den Umbau vom Babybett zu Juniorstufe, Kindersofa hoch bzw. niedrig</b> 2 Umbauseiten, 1 Schutzseite und 1 Absturzsicherung Außenmaße ca.: L 139,0 cm	<b>219 970 1</b>																									
<b>Ergänzungen zum Sicherheits-Set</b>  (z)  (z)	<b>Leiter Kreideweiß</b> steht 18,6 cm von der Bettseite ab	<b>219 971 1</b>																									
	<b>Spielzelt Befestigung in weiß</b> in verschiedenen Farbkombinationen siehe Tabelle unten 100% Baumwolle Außenmaße ca.: L / H / T in cm 77,0 / 37,0 / 75,0	<b>119 440 1*</b>	<div style="border: 1px solid black; padding: 5px;"> <p><b>* Bitte zur Artikel-Nr. die entsprechende Stoffnr. angeben:</b></p> <table border="1"> <thead> <tr> <th>Stoffnr.</th> <th>Farbe</th> <th>Stoffnr.</th> <th>Farbe</th> </tr> </thead> <tbody> <tr> <td><b>8</b></td> <td>Rosé/Weiß</td> <td><b>39</b></td> <td>Pastellgrün/Anthrazit</td> </tr> <tr> <td><b>10</b></td> <td>Hellblau/Weiß</td> <td><b>51</b></td> <td>Allover "Afrika"</td> </tr> <tr> <td><b>11</b></td> <td>Brombeere/Weiß</td> <td><b>52</b></td> <td>Allover "Wikinger"</td> </tr> <tr> <td><b>34</b></td> <td>Hellblau/Anthrazit</td> <td><b>53</b></td> <td>Allover "Schmetterling"</td> </tr> <tr> <td><b>35</b></td> <td>Türkis/Weiß</td> <td></td> <td></td> </tr> </tbody> </table> <p>Alle Stoffe aus 100 % Baumwolle und bei 30 °C waschbar.</p> </div>	Stoffnr.	Farbe	Stoffnr.	Farbe	<b>8</b>	Rosé/Weiß	<b>39</b>	Pastellgrün/Anthrazit	<b>10</b>	Hellblau/Weiß	<b>51</b>	Allover "Afrika"	<b>11</b>	Brombeere/Weiß	<b>52</b>	Allover "Wikinger"	<b>34</b>	Hellblau/Anthrazit	<b>53</b>	Allover "Schmetterling"	<b>35</b>	Türkis/Weiß		
Stoffnr.	Farbe	Stoffnr.	Farbe																								
<b>8</b>	Rosé/Weiß	<b>39</b>	Pastellgrün/Anthrazit																								
<b>10</b>	Hellblau/Weiß	<b>51</b>	Allover "Afrika"																								
<b>11</b>	Brombeere/Weiß	<b>52</b>	Allover "Wikinger"																								
<b>34</b>	Hellblau/Anthrazit	<b>53</b>	Allover "Schmetterling"																								
<b>35</b>	Türkis/Weiß																										
<b>Bettkasten</b>  (z)	für Babybett mit Rollen (f. Teppichboden) Außenmaße ca.: L / B / H in cm 137,0 / 14,5 / 75,0 <b>Rollensatz</b> für Hartböden	<b>Kreideweiß</b>  <b>138 887 1</b>  <b>210 040 0</b>																									



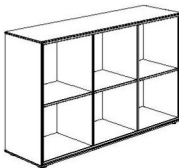
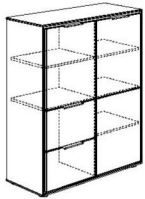
# Lieven

**Korpus + Front:** Kreideweiß  
**Rahmen innen + Regalböden:** Eiche-Montana-Dekor  
**Griffe:** Weiß

Type	Beschreibung	Artikelnummer	
<b>Kommode offen</b>  (v)	3 offene Fächer 4 Schubladen, obere Schublade mit Vollauszug  Außenmaße ca.: B / H / T in cm 125,9 / 93,6 / 54,8	<b>128 530 4</b>	
	<b>Schubladeneinsatz mit Utensilienschale</b> 1 Stück passt in eine Schublade	<b>261 990 0</b>	
<b>Kommode</b>  (v)	1 Tür 2 Einlegeböden 4 Schubladen, obere Schublade mit Vollauszug  Außenmaße ca.: B / H / T in cm 125,9 / 93,6 / 54,8	<b>128 540 4</b>	
	<b>Schubladeneinsatz mit Utensilienschale</b> 1 Stück passt in eine Schublade	<b>261 990 0</b>	
<b>Wickelaufsatz</b>  (z)	für die Kommoden 128 530 4 und 128 540 4 Wickelfläche: B 84,2 / T 75,2 cm  Außenmaße ca.: B / H / T in cm 125,9 / 11,5 / 78,6	<b>128 710 4</b>	
	Den <b>Kopfschutz für den Wickelaufsatz</b> finden Sie auf Seite 260.		
<b>Kommoden Unterstellregal</b>  (z)	mit 3 Fächern kann links und rechts untergestellt werden  Außenmaße ca.: B / H / T in cm 45,0 / 92,4 / 21,3	<b>228 460 4</b>	
	<b>Wandregale</b>  (z)	1 Boden  Außenmaße ca.: B / H / T in cm 94,8 / 8,2 / 22,5	<b>128 701 4</b>
 (v)		1 Schiebetür 1 Mittelwand 1 Einlegeboden (links oder rechts montierbar)  Außenmaße ca.: B / H / T in cm 88,8 / 30,2 / 21,1	<b>128 740 4</b>

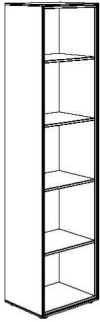
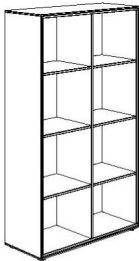
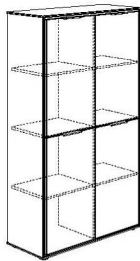
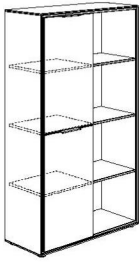
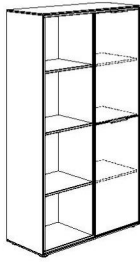
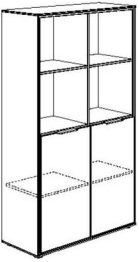
# Lieven

**Korpus + Front:** Kreideweiß  
**Rahmen innen + Regalböden:** Eiche-Montana-Dekor  
**Griffe:** Weiß

Type	Beschreibung	Artikelnummer	
<b>Wandbox</b> <b>quadratisch</b>  (z)	<p style="text-align: right;"> <b>Kreideweiß</b>      <b>217 252 1</b>  <b>Kieselgrau</b>      <b>217 252 9</b>  <b>Schiefergrau</b>      <b>227 252 9</b>  <b>Naturschwarz</b>      <b>236 252 8</b>  <b>Eiche-Montana-Dekor</b>      <b>228 252 4</b> </p> <p>Außenmaße ca.: B / H / T in cm            35,0 / 35,0 / 18,7</p>		
	<p>kann quer oder hochkant montiert werden</p> <p style="text-align: right;"> <b>Kreideweiß</b>      <b>217 251 1</b>  <b>Kieselgrau</b>      <b>217 251 9</b>  <b>Schiefergrau</b>      <b>227 251 9</b>  <b>Naturschwarz</b>      <b>236 251 8</b>  <b>Eiche-Montana-Dekor</b>      <b>228 251 4</b> </p> <p>Außenmaße ca.: B / H / T in cm            40,0 / 18,5 / 18,7</p>		
	<p><b>rechteckig lang</b></p>  (z)	<p style="text-align: right;"> <b>Kreideweiß</b>      <b>217 254 1</b>  <b>Kieselgrau</b>      <b>217 254 9</b>  <b>Schiefergrau</b>      <b>227 254 9</b>  <b>Naturschwarz</b>      <b>236 254 8</b>  <b>Eiche-Montana-Dekor</b>      <b>228 254 4</b> </p> <p>Außenmaße ca.: B / H / T in cm            70,0 / 18,5 / 18,7</p>	
<b>Sideboard</b>  (v)	<p>6 offene Fächer</p> <p>Außenmaße ca.: B / H / T in cm            143,6 / 85,3 / 38,8</p>	<b>128 610 4</b>	
<b>Highboard</b>  (v)	<p>2 Türen            5 Einlegeböden            2 Schubladen</p> <p>Außenmaße ca.: B / H / T in cm            97,2 / 115,2 / 38,8</p>	<b>128 570 4</b>	

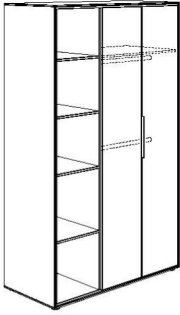

# Lieven

**Korpus + Front:** Kreideweiß  
**Rahmen innen + Regalböden:** Eiche-Montana-Dekor  
**Griffe:** Weiß

Type	Beschreibung	Artikelnummer
<b>Standregal</b>  (v)	5 offene Fächer  Außenmaße ca.: B / H / T in cm 50,8 / 203,6 / 38,8	<b>128 620 4</b>
<b>Standregale</b>  <b>offen</b> <b>4 Türen</b>  (v)  (v)	8 Fächer wahlweise offen, mit 4 oder 2 Türen   Außenmaße ca.: B / H / T in cm 97,2 / 165,0 / 38,8	<b>offen</b> <b>128 650 4</b> <b>4 Türen</b> <b>128 655 4</b>
<b>2 Türen links</b> <b>2 Türen rechts</b>  (v)  (v)	Außenmaße ca.: B / H / T in cm 97,2 / 165,0 / 38,8	<b>2 Türen links</b> <b>128 651 4</b> <b>2 Türen rechts</b> <b>128 652 4</b>
<b>2 Türen unten</b>  (v)	Außenmaße ca.: B / H / T in cm 97,2 / 165,0 / 38,8	<b>2 Türen unten</b> <b>128 654 4</b>

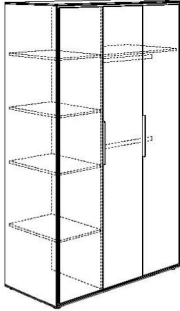

# Lieven

**Korpus + Front:** Kreideweiß  
**Rahmen innen + Regalböden:** Eiche-Montana-Dekor  
**Griffe:** Weiß

Type	Beschreibung	Artikelnummer
<b>Kleiderschrank 2T offen</b>  (v)	<p>2 Türen            5 offene Fächer            1 Mittelwand            5 Einlegeböden            2 Kleiderstangen</p> <p>Außenmaße ca.: B / H / T in cm            125,9 / 203,6 / 54,8</p> <p><b>zusätzlicher Einlegeboden für Wäschefach</b>            Größe ca.: B / H / T in cm            38,9 / 1,6 / 51,9</p> <p><b>zusätzliche Kleiderstange für Wäschefach</b>            L 38,3 cm</p> <p><b>zusätzlicher Einlegeboden für Kleiderfach</b>            Größe ca.: B / H / T in cm            79,4 / 1,6 / 51,3</p> <p><b>Wäschefach-Unterteilung</b>      <b>Kreideweiß</b>            1 Stück passt in das Wäschefach</p> <p><b>Schubladen-Set 2S</b>      <b>Kreideweiß</b>            passt in das Wäschefach,            mit 2 Schubladen und 1 Utensilienschale</p> <p><b>Schubladen-Set 2S</b>      <b>Kreideweiß</b>            1 Stück passt in das Kleiderfach,            mit 2 Schubladen und 1 Utensilienschale</p> <p><b>Knopfset 1 (4 Stück)</b>            je 1 Knopf in den Farben Hellgelb, Dunkelgelb,            Weiß und Taupe; zum Ankleben</p> <p><b>Knopfset 2 (4 Stück)</b>            je 1 Knopf in den Farben Hellblau, Dunkelblau,            Weiß und Taupe; zum Ankleben</p> <p><b>LED-Leuchte "Lucky Lite"</b>            Akku betrieben (per USB-A wiederaufladbar), zur            Montage innerhalb von Schränken, mit Bewe-            gungsmelder</p>	<p><b>128 011 4</b></p> <p><b>228 920 4</b></p> <p><b>222 704 3</b></p> <p><b>228 921 4</b></p> <p><b>261 876 5</b></p> <p><b>261 880 1</b></p> <p><b>261 880 3</b></p> <p><b>261 999 6</b></p> <p><b>261 999 7</b></p> <p><b>209 100 9</b></p>
<b>Innenspiegel</b> 	<p><b>für den Einbau in den Kleiderschrank</b>            Passt hinter die beiden rechten Türen.            Kanten geschliffen.            Wird mit Spiegelklebeband auf der Türinnen-            seite befestigt.</p> <p>Außenmaße ca.: B / H / T in cm            30,0 / 140,0 / 0,5</p>	<p><b>131 999 9</b></p>

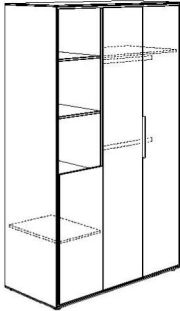

# Lieven

**Korpus + Front:** Kreideweiß  
**Rahmen innen + Regalböden:** Eiche-Montana-Dekor  
**Griffe:** Weiß

Type	Beschreibung	Artikelnummer
<b>Kleiderschrank 3T</b>  (v)	3 Türen 1 Mittelwand 5 Einlegeböden 2 Kleiderstangen  Außenmaße ca.: B / H / T in cm 125,9 / 203,6 / 54,8	<b>128 010 4</b>
	<b>zusätzlicher Einlegeboden für Wäschefach</b> Größe ca.: B / H / T in cm 38,9 / 1,6 / 51,9	<b>228 920 4</b>
	<b>zusätzliche Kleiderstange für Wäschefach</b> L 38,3 cm	<b>222 704 3</b>
	<b>zusätzlicher Einlegeboden für Kleiderfach</b> Größe ca.: B / H / T in cm 79,4 / 1,6 / 51,3	<b>228 921 4</b>
	<b>Wäschefach-Unterteilung</b> <b>Kreideweiß</b> 1 Stück passt in das Wäschefach	<b>261 876 5</b>
	<b>Schubladen-Set 2S</b> <b>Kreideweiß</b> passt in das Wäschefach, mit 2 Schubladen und 1 Utensilienschale	<b>261 880 1</b>
	<b>Schubladen-Set 2S</b> <b>Kreideweiß</b> 1 Stück passt in das Kleiderfach, mit 2 Schubladen und 1 Utensilienschale	<b>261 880 3</b>
	<b>Knopfset 1 (4 Stück)</b> je 1 Knopf in den Farben Hellgelb, Dunkelgelb, Weiß und Taupe; zum Ankleben	<b>261 999 6</b>
	<b>Knopfset 2 (4 Stück)</b> je 1 Knopf in den Farben Hellblau, Dunkelblau, Weiß und Taupe; zum Ankleben	<b>261 999 7</b>
	<b>LED-Leuchte "Lucky Lite"</b> Akku betrieben (per USB-A wiederaufladbar), zur Montage innerhalb von Schränken, mit Bewe- gungsmelder	<b>209 100 9</b>
<b>Innenspiegel</b> 	<b>für den Einbau in den Kleiderschrank</b> Passt hinter die beiden rechten Türen. Kanten geschliffen. Wird mit Spiegelklebeband auf der Türinnen- seite befestigt.  Außenmaße ca.: B / H / T in cm 30,0 / 140,0 / 0,5	<b>131 999 9</b>

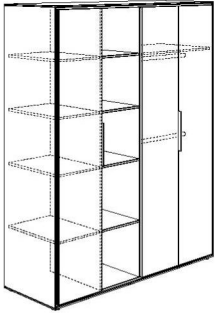

# Lieven

**Korpus + Front:** Kreideweiß  
**Rahmen innen + Regalböden:** Eiche-Montana-Dekor  
**Griffe:** Weiß

Type	Beschreibung	Artikelnummer
<b>Kleiderschrank 3T offen</b>  (v)	<p>2 lange Türen            1 kurze Tür            3 offene Fächer            1 Mittelwand            5 Einlegeböden            2 Kleiderstangen</p> <p>Außenmaße ca.: B / H / T in cm            125,9 / 203,6 / 54,8</p> <p><b>zusätzlicher Einlegeboden für Wäschefach</b>            Größe ca.: B / H / T in cm            38,9 / 1,6 / 51,9</p> <p><b>zusätzliche Kleiderstange für Wäschefach</b>            L 38,3 cm</p> <p><b>zusätzlicher Einlegeboden für Kleiderfach</b>            Größe ca.: B / H / T in cm            79,4 / 1,6 / 51,3</p> <p><b>Wäschefach-Unterteilung</b>      <b>Kreideweiß</b>            1 Stück passt in das Wäschefach</p> <p><b>Schubladen-Set 2S</b>      <b>Kreideweiß</b>            passt in das Wäschefach,            mit 2 Schubladen und 1 Utensilienschale</p> <p><b>Schubladen-Set 2S</b>      <b>Kreideweiß</b>            1 Stück passt in das Kleiderfach,            mit 2 Schubladen und 1 Utensilienschale</p> <p><b>Knopfset 1 (4 Stück)</b>            je 1 Knopf in den Farben Hellgelb, Dunkelgelb,            Weiß und Taupe; zum Ankleben</p> <p><b>Knopfset 2 (4 Stück)</b>            je 1 Knopf in den Farben Hellblau, Dunkelblau,            Weiß und Taupe; zum Ankleben</p> <p><b>LED-Leuchte "Lucky Lite"</b>            Akku betrieben (per USB-A wiederaufladbar), zur            Montage innerhalb von Schränken, mit Bewe-            gungsmelder</p>	<p><b>128 012 4</b></p> <p><b>228 920 4</b></p> <p><b>222 704 3</b></p> <p><b>228 921 4</b></p> <p><b>261 876 5</b></p> <p><b>261 880 1</b></p> <p><b>261 880 3</b></p> <p><b>261 999 6</b></p> <p><b>261 999 7</b></p> <p><b>209 100 9</b></p>
<b>Innenspiegel</b> 	<p><b>für den Einbau in den Kleiderschrank</b>            Passt hinter die beiden rechten Türen.            Kanten geschliffen.            Wird mit Spiegelklebeband auf der Türinnen-            seite befestigt.</p> <p>Außenmaße ca.: B / H / T in cm            30,0 / 140,0 / 0,5</p>	<p><b>131 999 9</b></p>

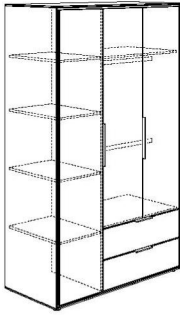

# Lieven

**Korpus + Front:** Kreideweiß  
**Rahmen innen + Regalböden:** Eiche-Montana-Dekor  
**Griffe:** Weiß

Type	Beschreibung	Artikelnummer
<b>Kleiderschrank 3T offen</b>  (v)	<p>3 Türen            5 offene Fächer            2 Mittelwände            9 Einlegeböden            2 Kleiderstangen</p> <p>Außenmaße ca.: B / H / T in cm            166,4 / 203,6 / 54,8</p>	<p><b>128 021 4</b></p>
	<p><b>zusätzlicher Einlegeboden für Wäschefach</b>            Größe ca.: B / H / T in cm            38,9 / 1,6 / 51,9</p>	<p><b>228 920 4</b></p>
	<p><b>zusätzliche Kleiderstange für Wäschefach</b>            L 38,3 cm</p>	<p><b>222 704 3</b></p>
	<p><b>zusätzlicher Einlegeboden für Kleiderfach</b>            Größe ca.: B / H / T in cm            79,4 / 1,6 / 51,3</p>	<p><b>228 921 4</b></p>
	<p><b>Wäschefach-Unterteilung</b>      <b>Kreideweiß</b>            1 Stück passt in das Wäschefach</p>	<p><b>261 876 5</b></p>
	<p><b>Schubladen-Set 2S</b>      <b>Kreideweiß</b>            1 Stück passt in das Wäschefach,            mit 2 Schubladen und 1 Utensilienschale</p>	<p><b>261 880 1</b></p>
	<p><b>Schubladen-Set 2S</b>      <b>Kreideweiß</b>            1 Stück passt in das Kleiderfach,            mit 2 Schubladen und 1 Utensilienschale</p>	<p><b>261 880 3</b></p>
	<p><b>Knopfset 1 (4 Stück)</b>            je 1 Knopf in den Farben Hellgelb, Dunkelgelb,            Weiß und Taupe; zum Ankleben</p>	<p><b>261 999 6</b></p>
	<p><b>Knopfset 2 (4 Stück)</b>            je 1 Knopf in den Farben Hellblau, Dunkelblau,            Weiß und Taupe; zum Ankleben</p>	<p><b>261 999 7</b></p>
	<p><b>LED-Leuchte "Lucky Lite"</b>            Akku betrieben (per USB-A wiederaufladbar), zur            Montage innerhalb von Schränken, mit Bewe-            gungsmelder</p>	<p><b>209 100 9</b></p>
<b>Innenspiegel</b> 	<p><b>für den Einbau in den Kleiderschrank</b>            Passt hinter die beiden rechten Türen.            Kanten geschliffen.            Wird mit Spiegelklebeband auf der Türinnen-            seite befestigt.</p> <p>Außenmaße ca.: B / H / T in cm            30,0 / 140,0 / 0,5</p>	<p><b>131 999 9</b></p>

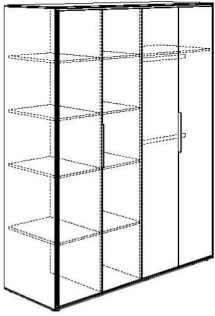

# Lieven

**Korpus + Front:** Kreideweiß  
**Rahmen innen + Regalböden:** Eiche-Montana-Dekor  
**Griffe:** Weiß

Type	Beschreibung	Artikelnummer
<b>Kleiderschrank 3T2S</b> 	3 Türen 2 Schubladen 1 Mittelwand 5 Einlegeböden 2 Kleiderstangen  Außenmaße ca.: B / H / T in cm 125,9 / 203,6 / 54,8	<b>128 033 4</b>
(v)	<b>zusätzlicher Einlegeboden für Wäschefach</b> Größe ca.: B / H / T in cm 38,9 / 1,6 / 51,9	<b>228 920 4</b>
	<b>zusätzliche Kleiderstange für Wäschefach</b> L 38,3 cm	<b>222 704 3</b>
	<b>zusätzlicher Einlegeboden für Kleiderfach</b> Größe ca.: B / H / T in cm 79,4 / 1,6 / 51,3	<b>228 921 4</b>
	<b>Wäschefach-Unterteilung</b> <b>Kreideweiß</b> 1 Stück passt in das Wäschefach	<b>261 876 5</b>
	<b>Schubladen-Set 2S</b> <b>Kreideweiß</b> 1 Stück passt in das Wäschefach, mit 2 Schubladen und 1 Utensilienschale	<b>261 880 1</b>
	<b>Schubladen-Set 2S</b> <b>Kreideweiß</b> 1 Stück passt in das Kleiderfach, mit 2 Schubladen und 1 Utensilienschale	<b>261 880 3</b>
	<b>Knopfset 1 (4 Stück)</b> je 1 Knopf in den Farben Hellgelb, Dunkelgelb, Weiß und Taupe; zum Ankleben	<b>261 999 6</b>
	<b>Knopfset 2 (4 Stück)</b> je 1 Knopf in den Farben Hellblau, Dunkelblau, Weiß und Taupe; zum Ankleben	<b>261 999 7</b>
	<b>LED-Leuchte "Lucky Lite"</b> Akku betrieben (per USB-A wiederaufladbar), zur Montage innerhalb von Schränken, mit Bewe- gungsmelder	<b>209 100 9</b>
<b>Innenspiegel</b> 	<b>für den Einbau in den Kleiderschrank</b> Passt hinter die beiden rechten Türen. Kanten geschliffen. Wird mit Spiegelklebeband auf der Türinnen- seite befestigt.  Außenmaße ca.: B / H / T in cm 30,0 / 140,0 / 0,5	<b>131 999 9</b>

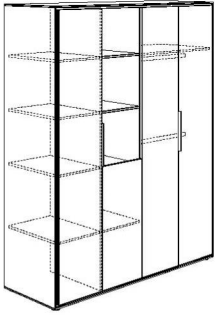

# Lieven

**Korpus + Front:** Kreideweiß  
**Rahmen innen + Regalböden:** Eiche-Montana-Dekor  
**Griffe:** Weiß

Type	Beschreibung	Artikelnummer
<b>Kleiderschrank 4T</b>  (v)	4 Türen 2 Mittelwände 9 Einlegeböden 2 Kleiderstangen  Außenmaße ca.: B / H / T in cm 166,4 / 203,6 / 54,8	<b>128 020 4</b>
	<b>zusätzlicher Einlegeboden für Wäschefach</b> Größe ca.: B / H / T in cm 38,9 / 1,6 / 51,9	<b>228 920 4</b>
	<b>zusätzliche Kleiderstange für Wäschefach</b> L 38,3 cm	<b>222 704 3</b>
	<b>zusätzlicher Einlegeboden für Kleiderfach</b> Größe ca.: B / H / T in cm 79,4 / 1,6 / 51,3	<b>228 921 4</b>
	<b>Wäschefach-Unterteilung</b> <b>Kreideweiß</b> 1 Stück passt jeweils in 1 Wäschefach	<b>261 876 5</b>
	<b>Schubladen-Set 2S</b> <b>Kreideweiß</b> 1 Stück passt in das Wäschefach, mit 2 Schubladen und 1 Utensilienschale	<b>261 880 1</b>
	<b>Schubladen-Set 2S</b> <b>Kreideweiß</b> 1 Stück passt in das Kleiderfach, mit 2 Schubladen und 1 Utensilienschale	<b>261 880 3</b>
	<b>Knopfset 1 (4 Stück)</b> je 1 Knopf in den Farben Hellgelb, Dunkelgelb, Weiß und Taupe; zum Ankleben	<b>261 999 6</b>
	<b>Knopfset 2 (4 Stück)</b> je 1 Knopf in den Farben Hellblau, Dunkelblau, Weiß und Taupe; zum Ankleben	<b>261 999 7</b>
	<b>LED-Leuchte "Lucky Lite"</b> Akku betrieben (per USB-A wiederaufladbar), zur Montage innerhalb von Schränken, mit Bewe- gungsmelder	<b>209 100 9</b>
<b>Innenspiegel</b> 	<b>für den Einbau in den Kleiderschrank</b> Passt hinter die beiden rechten Türen. Kanten geschliffen. Wird mit Spiegelklebeband auf der Türinnen- seite befestigt.  Außenmaße ca.: B / H / T in cm 30,0 / 140,0 / 0,5	<b>131 999 9</b>

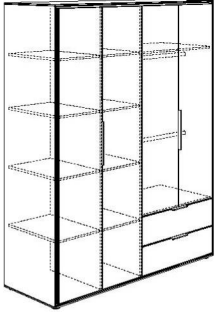
# Lieven

**Korpus + Front:** Kreideweiß  
**Rahmen innen + Regalböden:** Eiche-Montana-Dekor  
**Griffe:** Weiß

Type	Beschreibung	Artikelnummer	5
<b>Kleiderschrank 4T offen</b>  (v)	<p>3 lange Türen            1 kurze Tür            3 offene Fächer            2 Mittelwände            9 Einlegeböden            2 Kleiderstangen</p> <p>Außenmaße ca.: B / H / T in cm            166,4 / 203,6 / 54,8</p> <p><b>zusätzlicher Einlegeboden für Wäschefach</b>            Größe ca.: B / H / T in cm            38,9 / 1,6 / 51,9</p> <p><b>zusätzliche Kleiderstange für Wäschefach</b>            L 38,3 cm</p> <p><b>zusätzlicher Einlegeboden für Kleiderfach</b>            Größe ca.: B / H / T in cm            79,4 / 1,6 / 51,3</p> <p><b>Wäschefach-Unterteilung</b>      <b>Kreideweiß</b>            1 Stück passt jeweils in 1 Wäschefach</p> <p><b>Schubladen-Set 2S</b>                      <b>Kreideweiß</b>            1 Stück passt in das Wäschefach,            mit 2 Schubladen und 1 Utensilienschale</p> <p><b>Schubladen-Set 2S</b>                      <b>Kreideweiß</b>            1 Stück passt in das Kleiderfach,            mit 2 Schubladen und 1 Utensilienschale</p> <p><b>Knopfset 1 (4 Stück)</b>            je 1 Knopf in den Farben Hellgelb, Dunkelgelb,            Weiß und Taupe; zum Ankleben</p> <p><b>Knopfset 2 (4 Stück)</b>            je 1 Knopf in den Farben Hellblau, Dunkelblau,            Weiß und Taupe; zum Ankleben</p> <p><b>LED-Leuchte "Lucky Lite"</b>            Akku betrieben (per USB-A wiederaufladbar), zur            Montage innerhalb von Schränken, mit Bewe-            gungsmelder</p>	<p><b>128 022 4</b></p> <p><b>228 920 4</b></p> <p><b>222 704 3</b></p> <p><b>228 921 4</b></p> <p><b>261 876 5</b></p> <p><b>261 880 1</b></p> <p><b>261 880 3</b></p> <p><b>261 999 6</b></p> <p><b>261 999 7</b></p> <p><b>209 100 9</b></p>	
<b>Innenspiegel</b> 	<p><b>für den Einbau in den Kleiderschrank</b>            Passt hinter die beiden rechten Türen.            Kanten geschliffen.            Wird mit Spiegelklebeband auf der Türinnen-            seite befestigt.</p> <p>Außenmaße ca.: B / H / T in cm            30,0 / 140,0 / 0,5</p>	<p><b>131 999 9</b></p>	


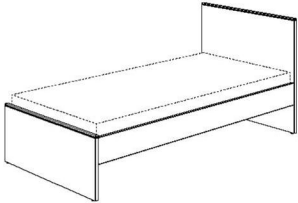
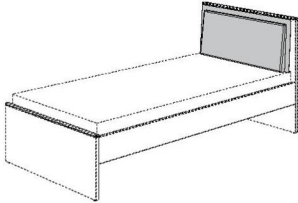
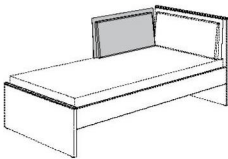
# Lieven

**Korpus + Front:** Kreideweiß  
**Rahmen innen + Regalböden:** Eiche-Montana-Dekor  
**Griffe:** Weiß

Type	Beschreibung	Artikelnummer
<b>Kleiderschrank 4T2S</b>  (v)	4 Türen 2 Schubladen 2 Mittelwände 9 Einlegeböden 2 Kleiderstangen  Außenmaße ca.: B / H / T in cm 166,4 / 203,6 / 54,8	<b>128 063 4</b>
	<b>zusätzlicher Einlegeboden für Wäschefach</b> Größe ca.: B / H / T in cm 38,9 / 1,6 / 51,9	<b>228 920 4</b>
	<b>zusätzliche Kleiderstange für Wäschefach</b> L 38,3 cm	<b>222 704 3</b>
	<b>zusätzlicher Einlegeboden für Kleiderfach</b> Größe ca.: B / H / T in cm 79,4 / 1,6 / 51,3	<b>228 921 4</b>
	<b>Wäschefach-Unterteilung</b> <b>Kreideweiß</b> 1 Stück passt jeweils in 1 Wäschefach	<b>261 876 5</b>
	<b>Schubladen-Set 2S</b> <b>Kreideweiß</b> 1 Stück passt in das Wäschefach, mit 2 Schubladen und 1 Utensilienschale	<b>261 880 1</b>
	<b>Schubladen-Set 2S</b> <b>Kreideweiß</b> 1 Stück passt in das Kleiderfach, mit 2 Schubladen und 1 Utensilienschale	<b>261 880 3</b>
	<b>Knopfset 1 (4 Stück)</b> je 1 Knopf in den Farben Hellgelb, Dunkelgelb, Weiß und Taupe; zum Ankleben	<b>261 999 6</b>
	<b>Knopfset 2 (4 Stück)</b> je 1 Knopf in den Farben Hellblau, Dunkelblau, Weiß und Taupe; zum Ankleben	<b>261 999 7</b>
	<b>LED-Leuchte "Lucky Lite"</b> Akku betrieben (per USB-A wiederaufladbar), zur Montage innerhalb von Schränken, mit Bewe- gungsmelder	<b>209 100 9</b>

# Lieven

**Korpus + Front:** Kreideweiß  
**Rahmen innen + Regalböden:** Eiche-Montana-Dekor  
**Griffe:** Weiß

Type	Beschreibung	Artikelnummer	5
<b>Nachtkommode</b>  (v)	1 offenes Fach 1 Schublade  Außenmaße ca.: B / H / T in cm 50,8 / 43,4 / 38,8	<b>128 580 4</b>	
<b>Jugendbett</b>  (z)	90 x 200 cm 120 x 200 cm 140 x 200 cm  Häupter + Bettseiten ohne Matratze und ohne Lattenrost  Außenmaße ca.: L / B / H in cm 205,6 / 95,7 / 88,7	<b>128 815 4</b>  <b>128 816 4</b>  <b>128 817 4</b>	Passende <b>Lattenroste</b> finden Sie auf Seite 238 und <b>Matratzen</b> ab Seite 257.
<b>Relaxkissen plus</b>  Querseite   Längsseite	Bezug aus Mikrofaser 100 % Polyester, waschbar bei 30° C, Farbauswahl siehe Tabelle  <b>Relaxkissen in Breite 90 cm</b> 1 Stück passt an die Querseite des 90er Bettes, 2 Stück passen an die Längsseite aller Bettbreiten.  Außenmaße ca.: B / H / T in cm 91,0 / 40,0 / 10,0  <b>Relaxkissen in Breite 120 cm</b> 1 Stück passt an die Querseite des 120er Bettes, 1 Stück passt an die Längsseite aller Bettbreiten.  Außenmaße ca.: B / H / T in cm 121,0 / 40,0 / 10,0  <b>Relaxkissen in Breite 140 cm</b> 1 Stück passt an die Querseite des 140er Bettes, 1 Stück passt an die Längsseite aller Bettbreiten.  Außenmaße ca.: B / H / T in cm 144,0 / 40,0 / 10,0	<b>259 520 6*</b>   <b>259 521 6*</b>   <b>259 522 6*</b>	

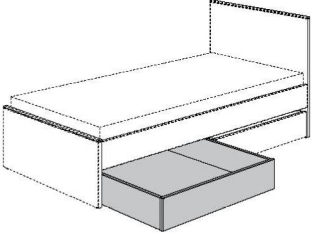
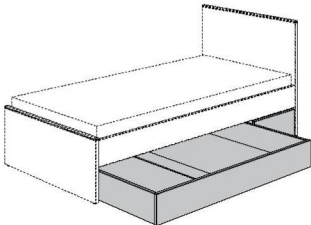
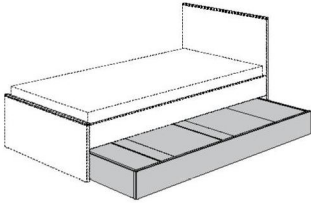
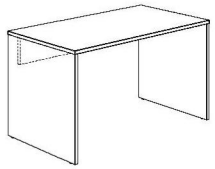


**\* Bitte zur Artikel-Nr. die entsprechende Stoffnr. angeben:**

Stoffnr.	Farbe	Stoffnr.	Farbe
<b>102</b>	Dunkelrosa	<b>104</b>	Steingrau
<b>103</b>	Aschblau		

Alle Stoffe aus 100 % Polyester.

# Lieven

**Korpus + Front:** Kreideweiß  
**Rahmen innen + Regalböden:** Eiche-Montana-Dekor  
**Griffe:** Weiß

Type	Beschreibung	Artikelnummer
<b>½ Bettkasten</b> 	<p><b>Kreideweiß</b></p> <p>mit Rollen (f. Teppichboden)            (2 Stück passen nebeneinander)</p> <p>Außenmaße ca.: L / B / H in cm            98,5 / 95,2 / 20,0</p> <p><b>Rollensatz für Bettkasten</b>            für Hartböden</p>	<p><b>173 880 1</b></p> <p><b>210 040 0</b></p>
<b>¾ Bettkasten</b> 	<p><b>Kreideweiß</b></p> <p>mit Rollen (f. Teppichboden)            mit Blende für die Bettseite</p> <p>Außenmaße ca.: L / B / H in cm            150,0 / 95,2 / 20,0</p> <p><b>Rollensatz für Bettkasten</b>            für Hartböden</p>	<p><b>173 885 1</b></p> <p><b>210 040 0</b></p>
<b>Bettkasten-Unterschiebebett</b> 	<p><b>Kreideweiß</b></p> <p>Liegefläche 90 x 190 cm            mit Rollen (für Teppichboden)            es kann ein Standard-Lattenrost eingelegt werden,            für Matratzengröße 90 x 190 x ca. 11 cm</p> <p>Außenmaße ca.: L / B / H in cm            198,0 / 95,2 / 20,0</p> <p><b>Rollensatz für Bettkasten</b>            für Hartböden</p>	<p><b>173 881 1</b></p> <p><b>210 040 0</b></p>
<b>Schreibtisch</b> 	<p><b>Kreideweiß</b></p> <p>Außenmaße ca.: B / H / T in cm            130,0 / 72,7 / 70,0</p>	<p><b>131 750 1</b></p>
<b>Rollcontainer 3S</b>   <p>Rückseite Rollcontainer 3S:            Fach für Bücher, Zeitschriften, etc.</p>	<p><b>Kreideweiß</b></p> <p>3 Schubladen mit Soft Close, obere Schublade mit integrierter Utensilienschale. Mit 4 Rollen in Grau/Weiß (2 feststellbar).</p> <p>Außenmaße ca.: B / H / T in cm            44,3 / 53,7 / 57,3</p>	<p><b>140 863 1</b></p>

Passende **Lattenroste** finden Sie auf Seite 238 und **Matratzen** auf Seite 257.

**Zubehör für Schreibtisch und Rollcontainer** finden Sie im **Schoolworld-Lieferpaket 264,- €n.**