

Möbel LETZ

Finden und Wohlfühlen



Typenplan

Serie 400 von f.a.n. Frankenstolz - Boxspringbett KT400 taupe

Wichtiger Hinweis für Sie

Etwaige Hinweise des Herstellers in dieser Produktinformation, die sich auf die Gewährleistung beziehen, haben für Sie keinerlei Bindungswirkung und können von Ihnen ignoriert werden. Ihre gesetzlichen Gewährleistungsrechte als Verbraucher uns gegenüber, als Ihrem Verkäufer, werden dadurch in keiner Weise berührt oder eingeschränkt. Sie können sich wegen aller Mängel jederzeit an uns wenden. Darüber hinaus gehende Herstellergarantien bleiben natürlich unberührt. Dieser Artikel wird hergestellt von fan frankenstolz Schlafkomfort H. Neumeyer gmbh & co. KG, Industriestraße 1 - 3, 63814 Mainaschaff, Deutschland, verkauf@frankenstolz.de


Möbel Letz GmbH
Am Gewerbepark 11
06895 Zahna-Elster

Tel.: 035383 - 6018 50

Fax.: 035383 - 6018 17

KOPFTEILE*

SERIE 100



SERIE 200



SERIE 300



SERIE 400




Stellmaße bei einer Liegefläche von 180x200

	Tiefe	Breite	Höhe	Kürzbar
KT100	10cm	186cm	115cm	bis 80cm
KT102	16cm	190cm	116cm	bis 80cm
KT200	10cm	190cm	115cm	bis 80cm
KT202	16cm	190cm	116cm	bis 80cm
KT205	10cm	190cm	115cm	bis 80cm
KT207	10cm	190cm	115cm	bis 80cm
KT210	16cm	192cm	115cm	bis 80cm
KT211	16cm	192cm	115cm	bis 80cm
KT212	16cm	192cm	115cm	bis 80cm
KT213	10cm	192cm	115cm	bis 80cm
KT300	11cm	188cm	115cm	bis 80cm
KT302	13cm	220cm	120cm	bis 80cm
KT400	15cm	205cm	126cm	bis 80cm


Boxspringunterbauten 350TFK

standard



UB 350 (h: ca. 25cm)
Boxspringunterbau auf
Massivholzrahmengestell

UB350G



Unterbox gerade entspricht Liegefläche=Stellfläche

UB350R



Unterbox gerundet pro Sichtseite ca. 4,5cm zusätzlich



modern, gerundet pro Sichtseite ca. 4,5cm zusätzlich



UB 350 Motor (h: ca.34cm)
Boxspringunterbau mit motorischer
Verstellung, inkl. Kabelfernbedienung



UB 350 BK (h: ca. 42cm)
Boxspringunterbau mit 350TFK, seitlich
zu öffnen, inkl. Bettkastenbelüftung

FRANKENSTOLZ

*Maßangaben sind ca. Angaben.
Vorbehaltlich Änderungen, Irrtümer und Druckfehler

MADE IN GERMANY

FÜSSE*



FK01



FM03



FM06



FM07



FM10



FH10



Schwebeoptik FK00

!!!nur Boxspring!!!



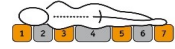
FS50

FUSSVARIANTEN (bitte Höhe angeben)

	Höhe1	Höhe2	
Schwebeoptik	10cm	15cm	<i>nur bei BXB</i>
FK01	10cm	15cm	STANDARD
FM03	10cm	15cm	
FM06	10cm	15cm	
FM07+FM10	10cm	15cm	
FH10	Buche	n.m.	15cm
FS50	10cm	15cm	



MIT KLIMABAND
für optimale Belüftung




f.a.n. Komfort Med T

- Sehr gute Druckverteilung -

7- Zonen Tonnentaschenfederkern-Matratze

Mehrzonens-Stützsyst \ddot{u} m für punktelastisch-angenehmen Liegekomfort.
Hoher Hygienekomfort durch den hochwertigen Doppeljersey-Bezug.
Mit Klimaband für optimale Belüftung.



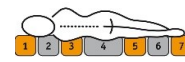
Höhe:	ca. 19 cm
Härtegrad:	** (mittel), *** (fest)
Bezugsstoff:	Doppeljersey (ca. 100% Polyester)
Polsterung:	Beidseitig ca. 350 g/m ² Klimafaser (100% Polyester), Vlies
Pflege:	Bezug durch 4-Seiten-Reißverschluss abnehmbar. Hälften teilbar und einzeln waschbar bis 60°C im Schonwaschgang mit Feinwaschmittel, trocknergeeignet.
	
Kern:	7-Zonen-Tonnentaschenfederkern beidseitig flexibler Polsterträger
Ummantelung:	Vitacel [®] -Schaumplatten 20 mm
Sonstiges:	Mit 4 Griffschlaufen als Wendehilfe
Steppung:	Oberseite: Sonnen-Welle (772) Unterseite: Sonnen-Welle (772)

Artikel/Artikelnummer	Größe in cm ca.
Artikel-Nr./H2	74102104K1122
	080/200, 090/190, 090/200, 100/200 120/200 140/200 160/200 180/200 (2 Kerne, 1 Bezug) 200/200 (2 Kerne, 1 Bezug)
Artikel-Nr./H3	74103104K1122
	080/200, 090/190, 090/200, 100/200 120/200 140/200 160/200 180/200 (2 Kerne, 1 Bezug) 200/200 (2 Kerne, 1 Bezug)
Artikel-Nr./H4	74104104K1122
	080/200, 090/190, 090/200, 100/200 120/200 140/200 160/200 180/200 (2 Kerne, 1 Bezug) 200/200 (2 Kerne, 1 Bezug)
Artikel-Nr./H2&H3	74109104K1122
	160/200 (2 Kerne, 1 Bezug) 180/200 (2 Kerne, 1 Bezug) 200/200 (2 Kerne, 1 Bezug)

Sonderanfertigungen auf Anfrage.



STANDARD
100
43005
OET1
www.oeko-tex.com



f.a.n. Sapphire 1.000 T

- Optimale Körperanpassung auf ca. 1.000 Federn -

7-Zonen-Tonnentaschenfederkern-Matratze

Bequemer Liegekomfort durch über 1.000 Federn für optimale Körperanpassung. Die Hybridschaumabdeckung ermöglicht ein sanftes Einsinken des Körpers.

Hoher Hygienekomfort durch den hochwertigen Doppeljersey-Bezug. Zusätzlich mit Abstandsgewirke zur optimalen Belüftung.

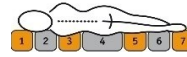


Höhe:	ca. 22 cm
Härtegrad:	** (mittel), *** (fest) und **** (hart)
Bezugsstoff:	Doppeljersey (100% Polyester)
Polsterung:	Beidseitig ca. 350 g/m ² Quadfill Plus (100% Polyester), Vlies
Pflege:	Bezug durch 4-Seiten-Reißverschluss abnehmbar. Hälften teilbar und einzeln waschbar bis 60°C im Schonwaschgang mit Feinwaschmittel, trocknergeeignet.
Kern:	7-Zonen-Tonnentaschenfederkern (1.000 Federn bei der Größe 100/200)
Ummantelung:	Hybridschaumplatten 35 mm
Sonstiges:	Mit 4 Griffaschen als Wendehilfe, umlaufendes Klimaband
Steppung:	Oberseite: Wellensteppung (941) Unterseite: Wellensteppung (941)



Artikel/Artikelnummer	Größe in cm ca.
Artikel-Nr./H2 72102055K1123	080/200, 090/190, 090/200, 100/200
	120/200
	140/200
	160/200
	180/200 (2 Kerne, 1 Bezug)
	200/200 (2 Kerne, 1 Bezug)
Artikel-Nr./H3 72103055K1123	080/200, 090/190, 090/200, 100/200
	120/200
	140/200
	160/200
	180/200 (2 Kerne, 1 Bezug)
	200/200 (2 Kerne, 1 Bezug)
Artikel-Nr./H4 72104055K1123	080/200, 090/190, 090/200, 100/200
	120/200
	140/200
	160/200
	180/200 (2 Kerne, 1 Bezug)
	200/200 (2 Kerne, 1 Bezug)

Sonderanfertigungen auf Anfrage.



MIT KLIMABAND
für optimale Belüftung



f.a.n. Latex 1.000 T

- Latex Auflage -

7-Zonen-Latex-Tonnentaschenfederkern-Matratze

Latex-Auflage sorgt für optimale Druckenlastung und hohe Atmungsaktivität. Bequemer Liegekomfort durch ca. 1.000 Federn für optimale Körperanpassung.

Der Bezugsstoff besteht aus Baumwolle. Diese ist aus kontrolliert biologischem Anbau (kbA).

Die Baumwolle ist sehr atmungsaktiv, weich und angenehm zur Haut. Sie kann bis zu 60% ihres Eigengewichtes an Feuchtigkeit aufnehmen.

Hoher Hygienekomfort durch den abnehmbaren, waschbaren Doppeljersey-Bezug.

Optimale Belüftung durch das seitliche Klimaband!



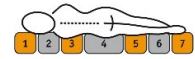
Höhe:	ca. 23 cm
Härtegrad:	** (mittel), *** (fest)
Bezugsstoff:	Oberseite: Doppeljersey Baumwolle (100% Baumwolle kbA) Unterseite: Doppeljersey (100% Polyester)
Polsterung:	Oberseite: ca. 350 g/m ² Klimafaser (100% Polyester), Vlies
Pflege:	Bezug durch 4-Seiten-Reißverschluss abnehmbar. Hälften teilbar und einzeln waschbar bis 60°C im Schonwaschgang mit Feinwaschmittel, trocknergeeignet
Kern:	7-Zonen-Tonnentaschenfederkern (ca. 1.000 Federn bei der Größe 100/200 cm)
Ummantelung:	Oberseite: Latex-Auflage 40 mm Unterseite: Vitacel®-Schaumplatten 25 mm
Steppung:	Oberseite: Zonen-Steppung (954) Unterseite: Wellen-Steppung (005)

Artikel/Artikelnummer

Größe in cm ca.

Artikel-Nr./H2	72102265K1126	080/200, 090/190, 090/200, 100/200
Artikel-Nr./H3	72103265K1126	120/200 140/200 160/200 180/200 (2 Kerne, 1 Bezug) 200/200 (2 Kerne, 1 Bezug)

Sonderanfertigungen auf Anfrage!



f.a.n. Bodensee T

- Nachhaltiger Schlafkomfort "Made in Green" -

7-Zonen-Gelart-Tonnentaschenfederkern-Matratze


Gelart-Auflage für optimale Druckentlastung. Diese ist besonders atmungsaktiv und Formstabil.

Mehrzonen-Stützsysteem für punktelastisch-angenehmen Liegekomfort. Kantenstabil und flexibel durch in Taschen eingenähte Tonnentaschenfedern.

Der sorgfältig ausgewählte Materialmix bringt dieser Matratze den gewünschten Schlafkomfort und fördert zugleich durch ressourcenschonende Fertigungsprozesse den nachhaltigen Gedanken.

Hoher Hygienekomfort durch den hochwertigen Doppeljersey-Bezug. Zusätzlich mit Abstandsgewirke zur optimalen Belüftung.



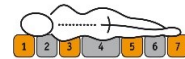
Höhe:	ca. 20 cm
Härtegrad:	** (mittel), *** (fest)
Bezugsstoff:	Oberseite: Doppeljersey (ca. 65% Polyester/35% Viskose) Unterseite: Doppeljersey (100% Polyester)
Polsterung:	Oberseite: ca. 400 g/m ² Klimafaser (100% Polyester), Vlies Unterseite: ca. 150 g/m ² Klimafaser (100% Polyester), Vlies
Pflege:	Bezug durch 4-Seiten-Reißverschluss abnehmbar. Hälften teilbar und einzeln waschbar bis 60°C im Schonwaschgang mit Feinwaschmittel, trocknergeeignet.
	
Kern:	7-Zonen-Tonnentaschenfederkern Oberseite: Gelart-Auflage 40 mm Unterseite: Vitacel®-Schaumplatten 20 mm
Sonstiges:	Mit 4 Griffaschen als Wendehilfe, umlaufendes Klimaband
Stepung:	Oberseite: Wellenstepung (917) Unterseite: Wellenstepung (788)

Artikel/Artikelnummer	Größe in cm ca.
Artikel-Nr./H2	20102052K1122 080/200, 090/190, 090/200, 100/200
Artikel-Nr./H3	20103052K1122 120/200
	140/200
	160/200
	180/200 (2 Kerne, 1 Bezug)
	200/200 (2 Kerne, 1 Bezug)

Sonderanfertigungen auf Anfrage.



MIT KLIMABAND
für optimale Belüftung



f.a.n. Königssee T

- Nachhaltiger Schlafkomfort "Made in Green" -

7-Zonen-Gelart-Tonnentaschenfederkern-Matratze

Gelart-Auflage für optimale Druckentlastung. Diese ist besonders atmungsaktiv und Formstabil. Ausgezeichnete Anpassungsfähigkeit und Flexibilität durch die hohe Federanzahl.

Der sorgfältig ausgewählte Materialmix bringt dieser Matratze den gewünschten Schlafkomfort und fördert zugleich durch ressourcenschonende Fertigungsprozesse den nachhaltigen Gedanken.

Hoher Hygienekomfort durch den hochwertigen Doppeljersey-Bezug. Zusätzlich mit Abstandsgewirke zur optimalen Belüftung.



Höhe:	ca. 24 cm
Härtegrad:	** (mittel), *** (fest)
Bezugsstoff:	Oberseite: Doppeljersey (ca. 65% Polyester/35% Viskose) Unterseite: Doppeljersey (100% Polyester)
Polsterung:	Oberseite: ca. 400 g/m ² Klimafaser (100% Polyester), Vlies Unterseite: ca. 150 g/m ² Klimafaser (100% Polyester), Vlies
Pflege:	Bezug durch 4-Seiten-Reißverschluss abnehmbar. Hälften teilbar und einzeln waschbar bis 60°C im Schonwaschgang mit Feinwaschmittel, trocknergeeignet.
Kern:	7-Zonen-Tonnentaschenfederkern (ca. 1.000 TTFK-Federn bei der Größe 100/200 cm) Oberseite: Gelart-Auflage 40 mm Unterseite: Vitacel®-Schaumplatten 40 mm
Sonstiges:	Mit 4 Griffaschen als Wendehilfe, umlaufendes Klimaband
Steppung:	Oberseite: Wellensteppung (917) Unterseite: Wellensteppung (788)

Artikel/Artikelnummer

Größe in cm ca.

Artikel-Nr./H2	72102042K1127	080/200, 090/190, 090/200, 100/200
Artikel-Nr./H3	72103042K1127	120/200 140/200 160/200 180/200 (2 Kerne, 1 Bezug) 200/200 (2 Kerne, 1 Bezug)

Sonderanfertigungen auf Anfrage.



f.a.n. Big-Komfort

Matratzentopper in drei Härten - zum gleichen Preis!

Die Noppenstruktur der Schaumeinlage in verschiedenen Härtegraden kann trotz seiner hohen Stützkraft zu einer individuellen Druckentlastung beitragen.

Der hochwertige Doppeljersey-Bezug ist medizinisch getestet und kann für einen schnellen Feuchtetransport sorgen.

Zusätzlich sind die Topper noch mit einem Klimaband für eine bessere Luftzirkulation ausgestattet!

Bezugsstoff:	Doppeljersey (100% Polyester) auf Klimafaser (100% Polyester) gesteppt.
Farbe:	weiß
Kern:	Noppenschaumplatte (Polyurethan), Kernhöhe ca. 7 cm
Pflege:	Bezug durch 4-seitigen Reißverschluss abnehmbar und kochfest bis 95°C, trocknergeeignet. Auch für Allergiker geeignet.
Verpackung:	Gerollt in Folie mit Einleger
Achtung!	Ab Größe 140/200 wird der Artikel ohne Gummibänder geliefert



Artikel/Artikelnummer	Größe in cm ca.	Füllung ca.	BE
Big Komfort Topper H2	080/200	450/--- g	2
45600022K1110	090/200	500/--- g	2
ST: Zonen-Rauten-Steppung (152)	100/200	550/--- g	1
Mit 4 Gummibändern an den Ecken.	140/200	800/--- g	1
	160/200	950/--- g	1
	180/200	1.050/--- g	1
	200/200	1.150/--- g	1
Big Komfort Topper H3	080/200	450/--- g	2
45600023K1110	090/200	500/--- g	2
ST: Zonen-Rauten-Steppung (152)	100/200	550/--- g	1
Mit 4 Gummibändern an den Ecken.	140/200	800/--- g	1
	160/200	950/--- g	1
	180/200	1.050/--- g	1
	200/200	1.150/--- g	1
Big Komfort Topper H4	080/200	450/--- g	2
45600024K1110	090/200	500/--- g	2
ST: Zonen-Rauten-Steppung (152)	100/200	550/--- g	1
Mit 4 Gummibändern an den Ecken.	140/200	800/--- g	1
	160/200	950/--- g	1
	180/200	1.050/--- g	1
	200/200	1.150/--- g	1

Sonderanfertigungen nicht möglich.



STANDARD 100
43005
OETI

www.oeko-tex.com



SEHR GUTE
ENTLASTUNG

KOMFORTHÖHE

MIT KLIMABAND
FÜR OPTIMALE
BELÜFTUNG


f.a.n. Relax Gelart Matratzentopper

Der NewGelart-Hypersoftschaum ist flexibel und bietet temperaturunabhängig die bestmögliche Körperanpassung und ein angenehm weiches Liegegefühl. Dieser Matratzentopper erhöht die Körperkontaktfläche, reduziert Druckpunkte entscheidend und der höhere Federweg ermöglicht ein wunderbares Schlafgefühl. Durch integrierte Klimakanäle hat der Topper eine besondere intensive Feuchtigkeitsverteilung und Atmungsaktivität.



Getestet in 90x200 cm

- Bezugsstoff: Hautsympathischer Doppeljersey (100% Polyester)
auf bauschige Klimafaser (100% Polyester) gesteppt.
- Farbe: weiß
- Kern: 7-Zonen-Hypersoftschaumkern (Polyurethan)
Kernhöhe ca. 4cm
- Pflege: Bezug durch 4-seitigen Reißverschluss abnehmbar
und waschbar bis 60°C, trocknergeeignet.
Auch für Allergiker geeignet.
- Verpackung: **Gerollt in Folie**



Artikel/Artikelnummer	Größe in cm ca.	BE
Matratzenauflage	080/200	2
45612007K1107	090/190	2
ST: Zonen-Welle (788)	090/200	2
Mit 4 Gummibändern an den Ecken.	100/200	2
	120/200	1
	140/200	1
	160/200	1
	180/200	1
	200/200	1



f.a.n. Visco VS Matratzentopper



Die Viscoschaumeinlage erwirkt eine individuelle Druckentlastung und Luftzirkulation. Aufgrund des elastischen Doppeljerseys ideal ideal für Boxspring-Betten. Mit Klimaband für beste Belüftung.

Bezugstoff:	Doppeljersey (100% Polyester) auf klimaregulierende Markenfaser f.a.n Antibac (100% Polyester) gesteppt.
Farbe:	weiß
Kern:	Viscoschaumplatte (Polyurethan), Kernhöhe ca. 4 cm - Farbabweichung möglich
Pflege:	Bezug durch Reißverschluss abnehmbar und waschbar bis 60°C, trocknergeeignet. Auch für Allergiker geeignet.
Verpackung:	In Folie



Artikel/Artikelnummer	Größe in cm ca.	Füllung ca.	BE
Matratzentopper	080/200	450/-- g	1
45900001K1108	090/190	450/-- g	1
ST: Zonen-Welle (746)	090/200	550/-- g	1
	100/200	700/-- g	1
	120/200	800/--g	1
	140/200	850/-- g	1
	160/200	950/-- g	1
	180/200	1.050/-- g	1
	200/200	1.200/-- g	1



f.a.n. Exclusive 8

Matratzentopper

Der Premium High Quality Schaum kann eine individuelle Druckentlastung und Luftzirkulation erwirken. Zusätzlich mit Klimaband für beste Belüftung. Hoher Hygienekomfort durch den hochwertigen Doppeljersey-Bezug.

- Bezugsstoff: Doppeljersey (61% Polyester/ 39% Baumwolle) auf Markenfaser f.a.n Antibac (100% Polyester), gesteppt
- Farbe: weiß
- Kern: Kaltschaumplatte (Polyurethan) - Kernhöhe ca. 5 cm
- Pflege: Bezug durch Reißverschluss abnehmbar und waschbar bis 60°C, trocknergeeignet. Auch für Allergiker geeignet.
- Verpackung: **Gerollt in Folie**



Artikel/Artikelnummer	Größe in cm ca.	Füllung ca.	BE
Matratzentopper	080/200 cm	450/-- g	1
45700003K1109	090/190 cm	450/-- g	1
ST: 7-Zonen-Welle (746)	090/200 cm	550/-- g	2
	100/200 cm	700/-- g	2
	120/200 cm	780/-- g	1
	140/200 cm	850/-- g	1
	160/200 cm	950/-- g	1
	180/200 cm	1.050/-- g	1
	200/200 cm	1.000/-- g	1