

Möbel LETZ

Finden und Wohlfühlen



Typenplan

PN-EM06001 von Polinova - Wohnlandschaft Variante links nightblue

Wichtiger Hinweis für Sie

Etwaige Hinweise des Herstellers in dieser Produktinformation, die sich auf die Gewährleistung beziehen, haben für Sie keinerlei Bindungswirkung und können von Ihnen ignoriert werden. Ihre gesetzlichen Gewährleistungsrechte als Verbraucher uns gegenüber, als Ihrem Verkäufer, werden dadurch in keiner Weise berührt oder eingeschränkt. Sie können sich wegen aller Mängel jederzeit an uns wenden. Darüber hinaus gehende Herstellergarantien bleiben

1, 31603 Diepenau, Deutschland

Möbel Letz GmbH
Am Gewerbepark 11
06895 Zahna-Elster

Tel.: 035383 - 6018 50

Fax.: 035383 - 6018 17

Einzeltypenprogramm





Modellbeschreibung:

Gestell: Metall, Hartholz und andere Holzwerkstoffe
Sitz: Kaltschaum- bzw. Federkernpolsterung preisgleich wählbar ummantelt mit Polstervlies auf dauerelastischen Wellenfedern
Boxspring-Polsterung / gegen Aufpreis lieferbar
 Taschenfederkern auf Bonell-Federkern mit hochwertigem Polyätherschaum ummantelt, mit Polstervlies auf dauerelastischen Wellenfedern
Rücken: hochelastische Polstergurte mit hochwertigem Kaltschaum
 Alle Typen sind im Rücken unecht bezogen! (außer 2-Sitzer mit zwei Armlehnen und Sessel)
Liegefläche: mit hochwertigem Matratzendrell bezogen / Metallgriff
Leder: Liegefläche echt gegen Aufpreis lieferbar
 Modell ist nur einfarbig lieferbar



ca. Massangaben in cm

Höhe: 91
Tiefe: 91
Sitzhöhe: 44
Sitzhöhe Boxspring: +2
Sitztiefe: 53
Armlehne: 17

Fußausführungen preisgleich - Höhe ca. 3,5 cm / 8 cm



Farbtöne für wählbare Holzfarben



Sitzqualitäten



Kaltschaum



Federkern



Boxspring
gegen Aufpreis
+ 2cm Sitzhöhe

Liegefläche Bettauszug

Bei Boxspring-Polsterung hat der Bettauszug eine geringe Maßabweichung in der Höhe zur Sitzfläche.

Sollte keine Angabe der Sitzqualität erfolgen, bestätigen wir die Standardausführung: Sitzqualität Federkern

Bitte alle erforderlichen Vorgaben zu einer Bestellung beachten. Beginnen Sie Ihre Angaben mit der davorstehend linken Type. (Bitte Stellskizze mitsenden!)

Die Nahtverarbeitung oder Notwendigkeit zusätzlicher/geänderter Nähte kann im Vergleich zwischen der Stoff-/LederAusführung unterschiedlich ausfallen. Faltenbildung ist ein normaler Prozess. Diese stellt keinen Qualitätsmangel dar, sondern ist modellbedingt gewollt und eine warentypische Eigenschaft. Alle Maßangaben sind ca. Maße und können geringfügig abweichen. Ausführungen der abgebildeten Modelle sowie deren Skizzen sind unverbindlich und können sich ändern. Technische Änderungen an unseren Produkten behalten wir uns vor. Gleiches gilt für Preisirrtümer. Maßgebend ist der aktuelle Stand der Kollektion. Die Liegeflächen-Maße (falls Schlaffunktion im Typenplan vorhanden) sind in Kombination von einem Querschläfer mit Armlehne und Spitzecke (SE) angegeben und ändern sich geringfügig in Kombination mit anderen Typen. Holz ist ein Naturprodukt und eventuelle Farbabweichungen oder Maserungen können nicht beeinflusst werden und stellen keinen Reklamationsgrund dar. Hinweis für Träger von Herzschrittmachern: Alle eingebauten Elektromotoren entsprechen den DIN- und VDE Vorschriften. Wir empfehlen, um eventuellen Problemen vorzubeugen, den Arzt zu befragen.

Beschreibung Funktionen

WallAway 1-motorisch (WA1)  - gegen Aufpreis

max. Belastbarkeit 120kg

WallAway-Funktion pro Sitz wählbar2x Touch-Button
(seitlich links im Sitz)

Die Kopfstütze in die gewünschte Position einstellen. Durch Betätigen **des Touch-Buttons** fährt die Beinauflage auf Sitzhöhe und der Sitz zusätzlich einige cm nach oben, sowie nach vorne in eine Relax-Position, hierbei bleibt der Rücken wandfrei. Der Rücken fährt nun anschließend weiter bis zur Liegeposition und der Sitz fährt in dieser Bewegung weiter mit nach vorne und oben. Der Rücken bleibt weiterhin wandfrei.

Individuelle Zusammenstellung der einzelnen Sitzfunktionen in den Typen möglich. (siehe Aufpreise)

Bitte denken Sie an die Bestellung der Kopfstütze!
Nicht mit FA in einem Sitz möglich.

Funktionsablage (FA)  - gegen Aufpreis

Funktionsablage mit integrierter Steckdose und USB-Anschluss. Durch das nach vorne klappende Rückenpolster werden der Ablagetisch und die Steckdose uneingeschränkt nutzbar.

Ablageplatte wird dem Farbton der FüÙe angepasst.

Bitte geben Sie immer die passende Steckdosenart für das zu beliefernde Land an.

Individuelle Zusammenstellung der einzelnen Sitzfunktionen in den Typen möglich. (siehe Aufpreise)

Nicht Armlehenseitig und nicht mit motorischen Funktionen oder Kopfstütze in einem Sitz möglich.

Akku für motorische WallAway Funktion - gegen Aufpreis

für kabellose Funktion im Sitz,
nur in Verbindung mit WA1 möglich
2,2Ah Li-ion

Handschalter (HS) - gegen Aufpreis

für motorische Bedienung,
nur in Sitzen mit Armlehne und in
Verbindung mit motorischen Funktionen
möglich

zerlegbare Ecke - gegen Aufpreis

Modelloptik bei WallAway-Funktion (mit Armlehne) und motorischen Canapes:

Element MIT WallAway-Funktion an der Armlehne:



Canape MIT Motor, verstellbar bis zur Relaxposition:



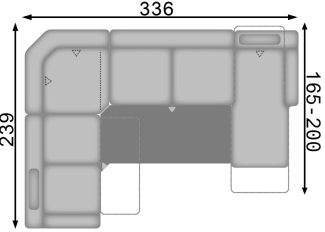
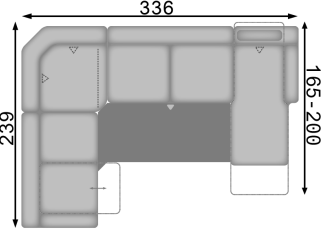
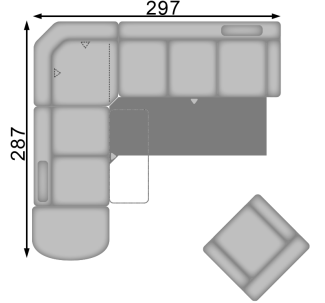
Achtung: verbesserte Elementoptik bei allen motorischen Canapes!

Element OHNE WallAway-Funktion an der Armlehne:



Canape OHNE Motor:



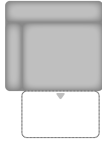









Nr.	Artikel	Bild	Beschreibung											
				Stoff	100	100	120	120	140	140	160	160	180	180
					Rücken echt	Rücken unecht	120 + BELVIT Rücken echt	120 + BELVIT Rücken unecht	Rücken echt	Rücken unecht	Rücken echt	Rücken unecht	Rücken echt	Rücken unecht
					Kaltschaum + Federkern	Kaltschaum + Federkern	Kaltschaum + Federkern	Kaltschaum + Federkern	Kaltschaum + Federkern	Kaltschaum + Federkern	Kaltschaum + Federkern	Kaltschaum + Federkern	Kaltschaum + Federkern	Kaltschaum + Federkern
				Boxspring	Boxspring	Boxspring	Boxspring	Boxspring	Boxspring	Boxspring	Boxspring	Boxspring	Boxspring	
Kombinationen														
1	siehe Beschreibung		<p>2SL KSL = 2-Sitzer mit Schubkasten, Armlehne und Kopfstütze links; PELRR = Trapezecke links mit Relaxrücken beidseitig; 2,5APEREL = 2,5-Sitzer mit Trapezquerschläfer, ohne Armlehnen; CanMoR KS = Canape mit Motor, Armlehne und Kopfstütze rechts</p> <p>Liegefläche: 270 x 124 cm</p>											
1.1	siehe Beschreibung		<p>WA1L 2LW = 2-Sitzer mit motorischer WallAway-Funktion und Armlehne links; PELRR = Trapezecke links mit Relaxrücken beidseitig; 2,5APEREL = 2,5-Sitzer mit Trapezquerschläfer, ohne Armlehnen; CanMoR KS = Canape mit Motor, Armlehne und Kopfstütze</p> <p>Liegefläche: 270 x 124 cm</p>											
2	siehe Beschreibung		<p>AhoL = Anstelhocker links; 2SEL KSL = 2-Sitzer mit Schubkasten, ohne Armlehnen, Kopfstütze links; PELRR = Trapezecke links mit Relaxrücken beidseitig; 3APER KSR = 3-Sitzer mit Trapezquerschläfer, Armlehne und Kopfstütze rechts; 1 = Sessel</p> <p>Liegefläche: 238 x 124 cm</p>											









Nr.	Artikel	Bild	Beschreibung													
				Stoff	100	100	120	120	140	140	160	160	180	180		
					Rücken echt	Rücken unecht	120 + BELVIT Rücken echt	120 + BELVIT Rücken unecht	Rücken echt	Rücken unecht	Rücken echt	Rücken unecht	Rücken echt	Rücken unecht		
					Kaltschaum + Federkern	Kaltschaum + Federkern	Kaltschaum + Federkern	Kaltschaum + Federkern	Kaltschaum + Federkern	Kaltschaum + Federkern	Kaltschaum + Federkern	Kaltschaum + Federkern	Kaltschaum + Federkern	Kaltschaum + Federkern		
	Boxspring	Boxspring	Boxspring	Boxspring	Boxspring	Boxspring	Boxspring	Boxspring	Boxspring	Boxspring						
3	siehe Beschreibung		<p>CanL = Canape, Armlehne links; 2,5APELEL = 2,5-Sitzer mit Trapezquerschläfer, ohne Armlehnen; PER = Trapezecke rechts; 2SEL = 2-Sitzer mit Schubkasten, ohne Armlehnen; AhoR = Anstelhocker rechts; 1 = Sessel</p> <p>Liegefläche: 270 x 124 cm</p>													
4	siehe Beschreibung		<p>2SL = 2-Sitzer mit Schubkasten, Armlehne links; PEL = Trapezecke links; 3APER = 3-Sitzer mit Trapezquerschläfer, Armlehne rechts; 1 = Sessel</p> <p>Liegefläche: 238 x 124 cm</p>													
6	siehe Beschreibung		<p>3L KSL = 3-Sitzer, Armlehne und Kopfstütze links; CanR KS = Canape, Armlehne rechts und Kopfstütze; 1 = Sessel</p>													

Nr.	Artikel	Bild	Nr.	Artikel	Bild	B	H	T	Beschreibung															
										Stoff	100	100	120	120	140	140	160	160	180	180				
										Rücken echt	Rücken unecht	Rücken echt	Rücken unecht	Rücken echt	Rücken unecht	Rücken echt	Rücken unecht	Rücken echt	Rücken unecht	Rücken echt	Rücken unecht			
										Kaltschaum + Federkern	Kaltschaum + Federkern	Kaltschaum + Federkern	Kaltschaum + Federkern	Kaltschaum + Federkern	Kaltschaum + Federkern	Kaltschaum + Federkern	Kaltschaum + Federkern	Kaltschaum + Federkern	Kaltschaum + Federkern	Kaltschaum + Federkern	Kaltschaum + Federkern			
										Boxspring	Boxspring	Boxspring	Boxspring	Boxspring	Boxspring	Boxspring	Boxspring	Boxspring	Boxspring					
Sofa / Canapé																								
7	3					212	91	91	3-Sitzer	-														
										-														
7.2	3W					212	91	91	3-Sitzer, nur in Kombination mit * WA-Fkt. gegen Aufpreis - dreigeteilte Lieferung -	-														
										-														
8	2,5					184	91	91	2,5-Sitzer	-														
										-														
8.2	2,5W					184	91	91	2,5-Sitzer, nur in Kombination mit * WA-Fkt. gegen Aufpreis - zweigeteilte Lieferung-	-														
										-														
9	2					154	91	91	2-Sitzer, Rücken echt	-		-		-		-		-		-				
										-		-		-		-		-		-				
9.2	2W					154	91	91	2-Sitzer, Rücken echt; nur in Kombination mit * WA-Fkt. gegen Aufpreis - zweigeteilte Lieferung -	-		-		-		-		-		-				
										-		-		-		-		-		-				






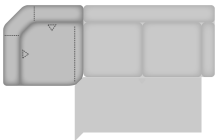
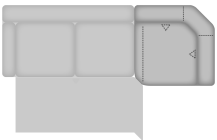

Nr.	Artikel	Bild	Nr.	Artikel	Bild	B	H	T	Beschreibung												
										Stoff	100	100	120	120	140	140	160	160	180	180	
										Rücken echt	Rücken unecht	Rücken echt	Rücken unecht	Rücken echt	Rücken unecht	Rücken echt	Rücken unecht	Rücken echt	Rücken unecht	Rücken echt	Rücken unecht
										Kaltschaum + Federkern	Kaltschaum + Federkern	Kaltschaum + Federkern	Kaltschaum + Federkern	Kaltschaum + Federkern	Kaltschaum + Federkern	Kaltschaum + Federkern	Kaltschaum + Federkern	Kaltschaum + Federkern	Kaltschaum + Federkern	Kaltschaum + Federkern	Kaltschaum + Federkern
	Boxspring	Boxspring	Boxspring	Boxspring	Boxspring	Boxspring	Boxspring	Boxspring	Boxspring	Boxspring	Boxspring	Boxspring									
10	2S					154	91	91	2-Sitzer mit Schubkasten, Rücken echt	-	-	-	-	-	-	-	-	-	-	-	
Sessel																					
11	1					94	91	91	Sessel, Rücken echt	-	-	-	-	-	-	-	-	-	-	-	
11.2	1W					94	91	91	Sessel, Rücken echt nur in Kombination mit * WA-Fkt. gegen Aufpreis	-	-	-	-	-	-	-	-	-	-	-	
Abschlusselement																					
13	3L		14	3R		195	91	91	3-Sitzer Armlehne links oder rechts	-											
13.2	3LW		14.2	3RW		195	91	91	3-Sitzer, Armlehne links oder rechts; nur in Kombination mit * WA-Fkt. gegen Aufpreis - dreigeteilte Lieferung -	-											
15	2,5L		16	2,5R		167	91	91	2,5-Sitzer Armlehne links oder rechts	-											





Nr.	Artikel	Bild	Nr.	Artikel	Bild	B	H	T	Beschreibung												
										Stoff	100	100	120	120	140	140	160	160	180	180	
										Rücken echt	Rücken unecht	Rücken echt	Rücken unecht	Rücken echt	Rücken unecht	Rücken echt	Rücken unecht	Rücken echt	Rücken unecht	Rücken echt	Rücken unecht
										Kaltschaum + Federkern	Kaltschaum + Federkern	Kaltschaum + Federkern	Kaltschaum + Federkern	Kaltschaum + Federkern	Kaltschaum + Federkern	Kaltschaum + Federkern	Kaltschaum + Federkern	Kaltschaum + Federkern	Kaltschaum + Federkern	Kaltschaum + Federkern	Kaltschaum + Federkern
	Boxspring	Boxspring	Boxspring	Boxspring	Boxspring	Boxspring	Boxspring	Boxspring	Boxspring	Boxspring	Boxspring										
15.2	2,5LW		16.2	2,5RW		167	91	91	2,5-Sitzer, Armlehne links oder rechts; nur in Kombination mit * WA-Fkt. gegen Aufpreis - zweigeteilte Lieferung -	-											
17	2L		18	2R		137	91	91	2-Sitzer Armlehne links oder rechts	-											
17.2	2LW		18.2	2RW		137	91	91	2-Sitzer, Armlehne links oder rechts, nur in Kombination mit * WA-Fkt. gegen Aufpreis - zweigeteilte Lieferung -	-											
19	2SL		20	2SR		137	91	91	2-Sitzer mit Schubkasten, Armlehne links oder rechts	-											
21	1,5L		22	1,5R		99	91	91	1,5-Sitzer Armlehne links oder rechts	-											
21.2	1,5LW		22.2	1,5RW		97	91	91	1,5-Sitzer, Armlehne links oder rechts, nur in Kombination mit * WA-Fkt. gegen Aufpreis	-											






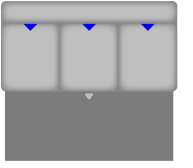
Nr.	Artikel	Bild	Nr.	Artikel	Bild	B	H	T	Beschreibung													
										Stoff	100	100	120	120	140	140	160	160	180	180		
										Rücken echt	Rücken unecht	Rücken echt	Rücken unecht	Rücken echt	Rücken unecht	Rücken echt	Rücken unecht	Rücken echt	Rücken unecht			
										Kaltschaum + Federkern	Kaltschaum + Federkern	Kaltschaum + Federkern	Kaltschaum + Federkern	Kaltschaum + Federkern	Kaltschaum + Federkern	Kaltschaum + Federkern	Kaltschaum + Federkern	Kaltschaum + Federkern	Kaltschaum + Federkern			
	Boxspring	Boxspring	Boxspring	Boxspring	Boxspring	Boxspring	Boxspring	Boxspring	Boxspring	Boxspring	Boxspring	Boxspring	Boxspring	Boxspring								
23	1,5SL		24	1,5SR		99	91	91	1,5-Sitzer mit Schubkasten, Armlehne links oder rechts	-												
										-												
25	1L		26	1R		79	91	91	1-Sitzer Armlehne links oder rechts nicht in Verbindung mit Eck-/Querschläferkombination möglich	-												
										-												
25.2	1LW		26.2	1RW		77	91	91	1-Sitzer, Armlehne links oder rechts, nur in Kombination mit * WA-Fkt. gegen Aufpreis nicht in Verbindung mit Eck-/Querschläferkombination möglich	-												
										-												
27	AhoL		28	AhoR		65	44	96	Anstelhocker links oder rechts, nicht direkt an Ecken oder Elementen mit WallAway-Funktion möglich, nicht separat stellbar!	-		-		-		-		-		-		-
										-		-		-		-		-		-		-
28.1	AhoFL		28.2	AhoFR		65	44	96	Anstelhocker aufklappbar links oder rechts nicht direkt an Ecken oder Elementen mit WallAway-Funktion möglich, nicht separat stellbar!	-		-		-		-		-		-		-
										-		-		-		-		-		-		-

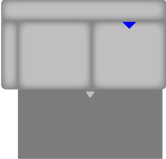

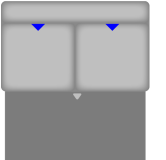
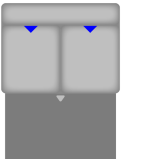
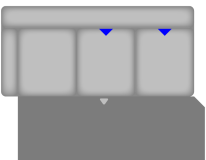
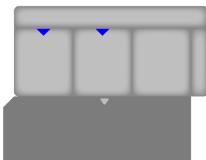
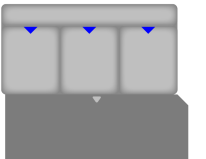
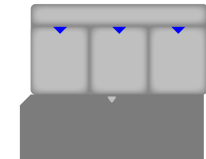
Nr.	Artikel	Bild	Nr.	Artikel	Bild	B	H	T	Beschreibung													
										Stoff	100	100	120	120	140	140	160	160	180	180		
										Rücken echt	Rücken unecht	Rücken echt	Rücken unecht	Rücken echt	Rücken unecht	Rücken echt	Rücken unecht	Rücken echt	Rücken unecht	Rücken echt	Rücken unecht	
										Kaltschaum + Federkern	Kaltschaum + Federkern	Kaltschaum + Federkern	Kaltschaum + Federkern	Kaltschaum + Federkern	Kaltschaum + Federkern	Kaltschaum + Federkern	Kaltschaum + Federkern	Kaltschaum + Federkern	Kaltschaum + Federkern	Kaltschaum + Federkern	Kaltschaum + Federkern	
	Boxspring	Boxspring	Boxspring	Boxspring	Boxspring	Boxspring	Boxspring	Boxspring	Boxspring	Boxspring	Boxspring	Boxspring										
29.1	CanL		30.1	CanR		77	91	165	Canape Armlehne links oder rechts - nur in Verbindung mit Elementen mit Bettfunktion und Elementen ohne mot. Funktion möglich -	-												
										-												
31.1	CanFL		32.1	CanFR		77	91	165	Canape aufklappbar, mit integriertem Bettkasten, Armlehne links oder rechts (10 cm Abstand zur Wand nötig - mit KS zusätzlichen Abstand beachten) - nur in Verbindung mit Elementen mit Bettfunktion und Elementen ohne mot. Funktion möglich -	-												
										-												
33.1	CanMoL		34.1	CanMoR		84	91	165 - 200	Canape mit motorischer Verstellbarkeit bis zur Relaxposition, Armlehne links oder rechts, Bedienung per Taster (10 cm Abstand zur Wand nötig - mit KS zusätzlichen Abstand beachten) - nur in Verbindung mit Elementen mit Bettfunktion und Elementen ohne mot. Funktion möglich -	-												
										-												
34.2	CanGL		34.3	CanGR		82	91	165	Canape gerade, Armlehne links oder rechts, - nur in Verbindung mit Elementen ohne Bettfunktion und Elementen mit mot. Funktion möglich -	-												
										-												

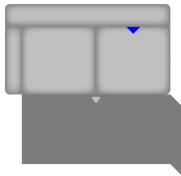
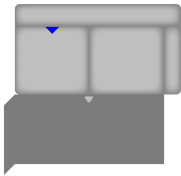
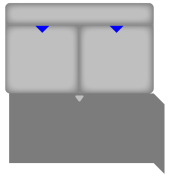
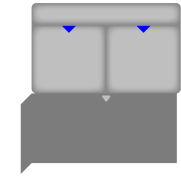
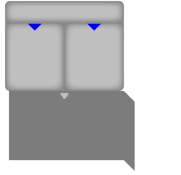
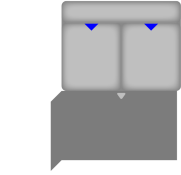


Nr.	Artikel	Bild	Nr.	Artikel	Bild	B	H	T	Beschreibung												
										Stoff	100	100	120	120	140	140	160	160	180	180	
										Rücken echt	Rücken unecht	Rücken echt	120 + BELVIT Rücken unecht	120 + BELVIT Rücken unecht	Rücken echt	Rücken unecht	Rücken echt	Rücken unecht	Rücken echt	Rücken unecht	
										Kaltschaum + Federkern	Kaltschaum + Federkern	Kaltschaum + Federkern	Kaltschaum + Federkern	Kaltschaum + Federkern	Kaltschaum + Federkern	Kaltschaum + Federkern	Kaltschaum + Federkern	Kaltschaum + Federkern	Kaltschaum + Federkern	Kaltschaum + Federkern	Kaltschaum + Federkern
										Boxspring	Boxspring	Boxspring	Boxspring	Boxspring	Boxspring	Boxspring	Boxspring	Boxspring	Boxspring	Boxspring	
36.2	2,5ELW					150	91	91	2,5-Sitzer Zwischenelement, ohne Armlehnen; nur in Kombination mit * WA-Fkt. gegen Aufpreis -zweigeteilte Lieferung -	-											
										-											
37	2EL					120	91	91	2-Sitzer Zwischenelement ohne Armlehnen	-											
										-											
37.2	2ELW					120	91	91	2-Sitzer Zwischenelement, ohne Armlehnen, nur in Kombination mit * WA-Fkt. gegen Aufpreis -zweigeteilte Lieferung -	-											
										-											
38	2SEL					120	91	91	2-Sitzer Zwischenelement mit Schubkasten ohne Armlehnen	-											
										-											
39	1,5EL					82	91	91	1,5-Sitzer Zwischenelement ohne Armlehnen	-											
										-											
39.2	1,5ELW					80	91	91	1,5-Sitzer Zwischenelement, ohne Armlehnen, nur in Kombination mit * WA-Fkt. gegen Aufpreis	-											
										-											








Nr.	Artikel	Bild	Nr.	Artikel	Bild	B	H	T	Beschreibung													
										Stoff	100	100	120	120	140	140	160	160	180	180		
										Rücken echt	Rücken unecht	Rücken echt	120 + BELVIT Rücken unecht	Rücken echt	Rücken echt	Rücken echt	Rücken echt	Rücken echt	Rücken echt	Rücken echt		
										Kaltschaum + Federkern	Kaltschaum + Federkern	Kaltschaum + Federkern	Kaltschaum + Federkern	Kaltschaum + Federkern	Kaltschaum + Federkern	Kaltschaum + Federkern	Kaltschaum + Federkern	Kaltschaum + Federkern	Kaltschaum + Federkern	Kaltschaum + Federkern		
	Boxspring	Boxspring	Boxspring	Boxspring	Boxspring	Boxspring	Boxspring	Boxspring	Boxspring	Boxspring	Boxspring	Boxspring	Boxspring	Boxspring								
40	1,5SEL					82	91	91	1,5-Sitzer Zwischenenelement mit Schubkasten ohne Armlehnen	-												
										-												
41	1EL					62	91	91	1-Sitzer Zwischenenelement ohne Armlehnen	-												
										-												
41.2	1ELW					60	91	91	1-Sitzer Zwischenenelement, ohne Armlehnen, nur in Kombination mit *WA-Fkt. gegen Aufpreis	-												
										-												
Ecke																						
42	PEL		43	PERR		102	91	102	Trapezecke links oder rechts, nur in Verbindung mit Trapezquerschläfer möglich (auch zerlegt lieferbar - siehe Position 73)	-												
										-												
44	PELRR		45	PERRR		102	91	102	Trapezecke links oder rechts mit Relaxrücken beidseitig nur in Verbindung mit Trapezquerschläfer möglich	-												
										-												
46.1	SE					87	91	87	Spitzecke (2-geteilte Optik), nicht mit Trapez-Querschläfer und nicht mit Elementen mit mot. Funktion möglich	-												
										-												










Nr.	Artikel	Bild	Nr.	Artikel	Bild	B	H	T	Beschreibung													
										Stoff	100	100	120	120	140	140	160	160	180	180		
										Rücken echt	Rücken unecht	Rücken echt	Rücken unecht	Rücken echt	Rücken unecht	Rücken echt	Rücken unecht	Rücken echt	Rücken unecht	Rücken echt	Rücken unecht	
										Kaltschaum + Federkern	Kaltschaum + Federkern	Kaltschaum + Federkern	Kaltschaum + Federkern	Kaltschaum + Federkern	Kaltschaum + Federkern	Kaltschaum + Federkern	Kaltschaum + Federkern	Kaltschaum + Federkern	Kaltschaum + Federkern	Kaltschaum + Federkern	Kaltschaum + Federkern	
	Boxspring	Boxspring	Boxspring	Boxspring	Boxspring	Boxspring	Boxspring	Boxspring	Boxspring	Boxspring	Boxspring	Boxspring										
46.2	SEL					87	91	91	Spitzecke links nur in Kombination von Bett- funktion mit mot. Funktion oder ohne Bettfunktion mit mot. Funktion - SEL = Element mit mot. Fkt. links / Bettelement rechts	-												
										-												
46.3	SER					91	91	87	Spitzecke rechts, nur in Kombination von Bett- funktion mit mot. Funktion oder ohne Bettfunktion mit mot. Funktion - SER = Bettelement links / Element mit mot. Fkt. rechts	-												
										-												
46.4	SELRR					87	91	91	Spitzecke links mit Relaxrücken beidseitig, nur in Kombination von Bett- funktion mit mot. Funktion oder ohne Bettfunktion mit mot. Funktion - SEL = Element mit mot. Fkt. links / Bettelement rechts,	-												
										-												
46.5	SERRR					91	91	87	Spitzecke rechts mit Relaxrücken beidseitig; nur in Kombination von Bett- funktion mit mot. Funktion oder ohne Bettfunktion mit mot. Funktion - SER = Bettelement links / Element mit mot. Fkt. rechts	-												
										-												






Nr.	Artikel	Bild	Nr.	Artikel	Bild	B	H	T	Beschreibung											
										Stoff	100	100	120	120	140	140	160	160	180	180
										Rücken echt	Rücken unecht	Rücken echt	Rücken unecht	Rücken echt	Rücken unecht	Rücken echt	Rücken unecht	Rücken echt	Rücken unecht	
										Kaltschaum + Federkern	Kaltschaum + Federkern	Kaltschaum + Federkern	Kaltschaum + Federkern	Kaltschaum + Federkern	Kaltschaum + Federkern	Kaltschaum + Federkern	Kaltschaum + Federkern	Kaltschaum + Federkern	Kaltschaum + Federkern	Kaltschaum + Federkern
										Boxspring	Boxspring	Boxspring	Boxspring	Boxspring	Boxspring	Boxspring	Boxspring	Boxspring	Boxspring	Boxspring
47.1	SERR					87	91	87	Spitzecke (3-geteilte Optik) mit Relaxrücken beidseitig, nicht mit Trapez-Querschläfer und nicht mit Elementen mit mot. Funktion möglich	-										
										-										
48	RE					102	91	102	Rundecke, nur in Verbindung mit Anbauelementen ohne Bettfunktion möglich (auch zerlegt lieferbar - siehe Pos. Nr. 73)	-										
										-										
49	RERR					102	91	102	Rundecke mit Relaxrücken beidseitig, nur in Verbindung mit Anbauelementen ohne Bettfunktion möglich	-										
										-										
Bettcouch / Bett- /Liege- / Schlafsofa																				
50	3AL		51	3AR		195	91	91	3-Sitzer mit Querschläfer-Funktion, Armlehne links oder rechts, nur in Verbindung mit Spitzecke oder Canape möglich Liegefläche: 225 x 124 cm	-										
										-										
52	3AEL					178	91	91	3-Sitzer mit Querschläfer-Funktion ohne Armlehnen, nur in Verbindung mit Spitzecke oder Canape möglich Liegefläche: 280 x 124 cm	-										
										-										

Nr.	Artikel	Bild	Nr.	Artikel	Bild	B	H	T	Beschreibung													
										Stoff	100	100	120	120	140	140	160	160	180	180		
										Rücken echt	Rücken unecht	Rücken echt	Rücken unecht	Rücken echt	Rücken unecht	Rücken echt	Rücken unecht	Rücken echt	Rücken unecht	Rücken echt	Rücken unecht	
										Kaltschaum + Federkern	Kaltschaum + Federkern	Kaltschaum + Federkern	Kaltschaum + Federkern	Kaltschaum + Federkern	Kaltschaum + Federkern	Kaltschaum + Federkern	Kaltschaum + Federkern	Kaltschaum + Federkern	Kaltschaum + Federkern	Kaltschaum + Federkern	Kaltschaum + Federkern	
	Boxspring	Boxspring	Boxspring	Boxspring	Boxspring	Boxspring	Boxspring	Boxspring	Boxspring	Boxspring	Boxspring	Boxspring										
53	2,5AL		54	2,5AR		167	91	91	2,5-Sitzer mit Querschläfer-Funktion, Armlehne links oder rechts, nur in Verbindung mit Spitzecke oder Canape möglich Liegefläche: 200 x 124 cm	-												
										-												
55	2,5AEL					150	91	91	2,5-Sitzer mit Querschläfer-Funktion ohne Armlehnen, nur in Verbindung mit Spitzecke oder Canape möglich Liegefläche: 250 x 124 cm	-												
										-												
56	2AEL					120	91	91	2-Sitzer mit Querschläfer-Funktion ohne Armlehnen, nur in Verbindung mit Spitzecke oder Canape möglich Liegefläche: 222 x 124 cm	-												
										-												
57	3APEL		58	3APER		195	91	91	3-Sitzer mit Trapezquerschläfer Armlehne links oder rechts, nur in Verbindung mit Trapezecken möglich Liegefläche: 238 x 124 cm	-												
										-												
59	3APELEL		60	3APEREL		178	91	91	3-Sitzer mit Trapezquerschläfer links oder rechts ohne Armlehnen, nur in Verbindung mit Trapezecken möglich Liegefläche: 290 x 124 cm	-												
										-												

Nr.	Artikel	Bild	Nr.	Artikel	Bild	B	H	T	Beschreibung													
										Stoff	100	100	120	120	140	140	160	160	180	180		
										Rücken echt	Rücken unecht	Rücken echt	Rücken unecht	Rücken echt	Rücken unecht	Rücken echt	Rücken unecht	Rücken echt	Rücken unecht	Rücken echt	Rücken unecht	
										Kaltschaum + Federkern	Kaltschaum + Federkern	Kaltschaum + Federkern	Kaltschaum + Federkern	Kaltschaum + Federkern	Kaltschaum + Federkern	Kaltschaum + Federkern	Kaltschaum + Federkern	Kaltschaum + Federkern	Kaltschaum + Federkern	Kaltschaum + Federkern	Kaltschaum + Federkern	
	Boxspring	Boxspring	Boxspring	Boxspring	Boxspring	Boxspring	Boxspring	Boxspring	Boxspring	Boxspring	Boxspring	Boxspring										
61	2,5APEL		62	2,5APER		167	91	91	2,5-Sitzer mit Trapezeuerschläfer, Armlehne links oder rechts, nur in Verbindung mit Trapezecken möglich Liegefläche: 210 x 124 cm	-												
63	2,5APELEL		64	2,5APEREL		150	91	91	2,5-Sitzer mit Trapezeuerschläfer links oder rechts ohne Armlehnen, nur in Verbindung mit Trapezecken möglich Liegefläche: 265 x 124 cm	-												
65	2APELEL		66	2APEREL		120	91	91	2-Sitzer mit Trapezeuerschläfer links oder rechts ohne Armlehnen, nur in Verbindung mit Trapezecken möglich Liegefläche: 235 x 124 cm	-												
Hocker																						
67	Ho					65	44	65	Hocker, fest gepolstert, nur mit Kaltschaum- polsterung lieferbar Ausnahme: Boxspring	-		-		-		-		-		-		
67.1	HoF					65	44	65	Hocker, aufklappbar, nur mit Kaltschaum- polsterung lieferbar Ausnahme: Boxspring	-		-		-		-		-		-		

Nr.	Artikel	Bild	Nr.	Artikel	Bild	B	H	T	Beschreibung														
										Stoff	100	100	120	120	140	140	160	160	180	180			
										Rücken echt	Rücken unecht	Rücken echt	Rücken unecht	Rücken echt	Rücken unecht	Rücken echt	Rücken unecht	Rücken echt	Rücken unecht	Rücken echt	Rücken unecht		
										Kaltschaum + Federkern	Kaltschaum + Federkern	Kaltschaum + Federkern	Kaltschaum + Federkern	Kaltschaum + Federkern	Kaltschaum + Federkern	Kaltschaum + Federkern	Kaltschaum + Federkern	Kaltschaum + Federkern	Kaltschaum + Federkern	Kaltschaum + Federkern	Kaltschaum + Federkern		
	Boxspring	Boxspring	Boxspring	Boxspring	Boxspring	Boxspring	Boxspring	Boxspring	Boxspring	Boxspring	Boxspring												
67.2	XXL Ho					130	44	65	XXL Hocker, fest gepolstert; nur mit Kaltschaum- polsterung lieferbar Ausnahme: Boxspring	-	-	-	-	-	-	-	-	-	-	-			
67.3	XXL HoF					130	44	65	XXL Hocker, aufklappbar; nur mit Kaltschaum- polsterung lieferbar Ausnahme: Boxspring	-	-	-	-	-	-	-	-	-	-	-			
Kopfstütze																							
68	Kopfstütze KS					54	16	13	Kopfstütze verstellbar in Höhe und Neigung, inkl. Kopfstützensvorrichtung	-	-	-	-	-	-	-	-	-	-	-			
68.11	Premiumkopfstütze PKS					50	28	23	Premiumkopfstütze verstellbar in Höhe und Neigung inkl. KS-Vorrichtung	-	-	-	-	-	-	-	-	-	-	-			
68.2	Aufpreis KS-Vorrichtung								nur KS-Vorrichtung pro Sitz *ohne Kopfstütze* (möglich an jeder Kopfstützenposition) Bitte genau angeben! (Hinweise in den Elementen beachten)	-	-	-	-	-	-	-	-	-	-	-			
Kissen																							
69	Nackenrolle					46	19	19	Nackenrolle	-	-	-	-	-	-	-	-	-	-	-			
70	Kissen 40x40					40	40		Kissen	-	-	-	-	-	-	-	-	-	-	-			

Nr.	Artikel	Bild	Nr.	Artikel	Bild	B	H	T	Beschreibung												
										Stoff	100	100	120	120	140	140	160	160	180	180	
										Rücken echt	Rücken unecht	Rücken echt	Rücken unecht	Rücken echt	Rücken unecht	Rücken echt	Rücken unecht	Rücken echt	Rücken unecht	Rücken echt	Rücken unecht
										Kaltschaum + Federkern	Kaltschaum + Federkern	Kaltschaum + Federkern	Kaltschaum + Federkern	Kaltschaum + Federkern	Kaltschaum + Federkern	Kaltschaum + Federkern	Kaltschaum + Federkern	Kaltschaum + Federkern	Kaltschaum + Federkern	Kaltschaum + Federkern	Kaltschaum + Federkern
										Boxspring	Boxspring	Boxspring	Boxspring	Boxspring	Boxspring	Boxspring	Boxspring	Boxspring	Boxspring		
71	Kissen 50x50					50	50		Kissen	-	-	-	-	-	-	-	-	-	-	-	
71.1	Kissen 40x40 (Stoff)					40	40		Kissen 40x40 (Stoff)	-	-	-	-	-	-	-	-	-	-	-	
71.2	Kissen 50x50 (Stoff)					50	50		Kissen 50x50 (Stoff)	-	-	-	-	-	-	-	-	-	-	-	
71.3	Armlehnenkissen					45	50		Armlehnenkissen	-	-	-	-	-	-	-	-	-	-	-	
71.4	Kissen mit breiter Biese 52x52					52	52		Kissen mit breiter Biese	-	-	-	-	-	-	-	-	-	-	-	
71.5	Kissen mit breiter Biese 62x62					62	62		Kissen mit breiter Biese	-	-	-	-	-	-	-	-	-	-	-	
71.6	Kissen mit b. Biese 52x52 (St)					52	52		Kissen mit breiter Biese (Stoff)	-	-	-	-	-	-	-	-	-	-	-	
71.7	Kissen mit b. Biese 62x62 (St)					62	62		Kissen mit breiter Biese (Stoff)	-	-	-	-	-	-	-	-	-	-	-	
Zubehör / Kleinteile																					
71.8	Aufpreis WallAway WA1								Aufpreis pro Sitz WA1 WallAway motorisch - nur bei ausgewählten Typen möglich (s. Piktogramm) -	-	-	-	-	-	-	-	-	-	-	-	
											-	-	-	-	-	-	-	-	-	-	-

Nr.	Artikel	Bild	Nr.	Artikel	Bild	B	H	T	Beschreibung											
										Stoff	100	100	120	120	140	140	160	160	180	180
										Rücken echt	Rücken unecht	Rücken echt	Rücken unecht	Rücken echt	Rücken unecht	Rücken echt	Rücken unecht	Rücken echt	Rücken unecht	
										Kaltschaum + Federkern	Kaltschaum + Federkern	Kaltschaum + Federkern	Kaltschaum + Federkern	Kaltschaum + Federkern	Kaltschaum + Federkern	Kaltschaum + Federkern	Kaltschaum + Federkern	Kaltschaum + Federkern	Kaltschaum + Federkern	Kaltschaum + Federkern
										Boxspring	Boxspring	Boxspring	Boxspring	Boxspring	Boxspring	Boxspring	Boxspring	Boxspring	Boxspring	Boxspring
71.9	Aufpreis Akku								Aufpreis je Akku, für kabellose WallAway Funktion pro Sitz - nur in Verbindung mit WA1 möglich -	-	-	-	-	-	-	-	-	-	-	-
71.9	Aufpreis HS Handschalter								Aufpreis je HS Handschalter für mot. Bedienung pro Sitz mit Armlehne (Nur in Sitzen mit Armlehne; in Elementen mit 2 Armlehnen nur komplett möglich)	-	-	-	-	-	-	-	-	-	-	-
72	Aufpreis Liegefläche echt								Aufpreis für Liegefläche echt bezogen	-	-	-	-	-	-	-	-	-	-	-
73	Aufpreis zerlegbare Ecke								Aufpreis zerlegbare Ecke (nur bei den Ecken RE, PEL und PER möglich)	-	-	-	-	-	-	-	-	-	-	-
75.1	Aufpreis FA Ablage+Steckd.+USB								Aufpreis je FA Funktionsablage mit integrierter Steckdose und USB-Anschluss, nur bei ausgewählten Typen möglich (s. Piktogramm) - NICHT armlehdenseitig, NICHT mit Kopfstütze und nicht mit mot. Funktion in einem Sitz kombinierbar -	-	-	-	-	-	-	-	-	-	-	-