

Möbel LETZ

Finden und Wohlfühlen



Typenplan

KOINOR Sofy - TV-Sessel wheat

Wichtiger Hinweis für Sie

Etwaige Hinweise des Herstellers in dieser Produktinformation, die sich auf die Gewährleistung beziehen, haben für Sie keinerlei Bindungswirkung und können von Ihnen ignoriert werden. Ihre gesetzlichen Gewährleistungsrechte als Verbraucher uns gegenüber, als Ihrem Verkäufer, werden dadurch in keiner Weise berührt oder eingeschränkt. Sie können sich wegen aller Mängel jederzeit an uns wenden. Darüber hinaus gehende Herstellergarantien bleiben

96247 Michelau, Deutschland

Möbel Letz GmbH
Am Gewerbepark 11
06895 Zahna-Elster

Tel.: 035383 - 6018 50

Fax.: 035383 - 6018 17



Bitte beachten Sie auch unsere allgemeinen Hinweise und Verkaufsinformationen

Irrtümer und Änderungen vorbehalten.

INNOVATION	SITZ VERSTELLUNG		KOPFTEIL VERSTELLUNG	KOMFORT FUNKTIONEN		
	Motorisch: Rücken- und Fußteil getrennt	mit Akku / ohne Netzkabel		LIFT-up Aufsteihilfe	Massage	Mitlaufende Armlehne
<ul style="list-style-type: none"> ● Serienausstattung □ Sonderausstattung ■ Sonderausstattung motorische Verstellung nur im Netzbetrieb 						
V2 in M L VM2 VL2	●	□	●	●	□	●
V4 in M L VM4 VL4	●		●	●	□	●

AUFBAU

KONSTRUKTIVER AUFBAU

Alle verwendeten Materialien entsprechen den Anforderungen nach RAL-GZ 430/4.

Funktionsstuhl, Metalluntergestell

Polsteraufbau Sitz: Wellenfedern, Gitterwatte, Taschenfederkern, Polyschaum RG 40, Diolenwatte



Polsteraufbau Rücken: Gitterwatte, Polyschaum, Diolenwatte

POLSTERUNG LEGER / LOCKER

Bei legeren Polsterungen sitzt man eher „im Sofa“ als darauf, die Polsterung schmiegt sich an. Eine leger/lockere Polsterung zeichnet sich durch einen weichen Polsteraufbau aus. Der Bezug ist nicht glatt. Warentypisch sind die gewollte Wellenbildung der Bezüge auf Sitz, Rücken und Armlehnen sowie Sitzabdrücke.



RÜCKENSPANNTHEILE

Alle Rückenspannteile werden standardmäßig im jeweilig gewählten Bezugsmaterial geliefert.

NAHTBILD

Modellbedingt kann sich das Nahtbild zwischen textilen Bezügen und Lederbezügen unterscheiden, beispielsweise durch eine unterschiedliche Teilung der Spannteile. Lederziernähte (z.B. Kapp- oder Doppelnähte) können modellspezifisch oder nach Eignung der textilen Bezugsmaterialien entfallen.

Dieses Modell wird ausschließlich mit Kältchennaht verarbeitet.

ERGONOMIE

Der Sessel ist in jeder Ausführung in den 2 Größen M und L erhältlich. Alle relevanten Komfortgrößen (Sitzhöhe, Sitztiefe, Fußklappenlänge, Rückenhöhe) wachsen im Verhältnis mit, angepasst an alle Körpermaße.



M
von ca. 165
bis 183 cm

L
ab ca. 183 cm

Konstruktiver Aufbau und gewählte Materialien gewährleisten, dass die Anforderungen der Güte & Prüfbestimmungen der RAL-GZ 430 erfüllt werden. Unsere Produkte sind ausgelegt für eine max. statische Belastung von 125 kg pro Sitzeinheit.





Bitte beachten Sie auch unsere allgemeinen Hinweise und Verkaufsinformationen

Irrtümer und Änderungen vorbehalten.

FUNKTIONEN

I FUNKTIONSKOPFTEIL

Das Kopfteil ist durch einen Rasterbeschlag, der verschiedene Positionen ermöglicht, verstellbar. Durch Ziehen über die höchste Position hinaus kann das Kopfteil zurück in die Grundposition gebracht werden.

II MITLAUFENDE ARMLEHNEN

Ergonomische, mitlaufende Armlehnen, die sich der jeweiligen Sitz- oder Liegeposition automatisch optimal anpassen.

III RELAXFUNKTION

Integrierte Sitzverstellung: Rücken und Fußteil sind für eine komfortable Relaxposition getrennt voneinander bis zur Liegeposition verstellbar.

MOTORISCHE RELAXFUNKTION VM2, VL2

Durch Betätigung des seitlich angebrachten Bedienfeldes (vorstehend links) lassen sich Rücken und Fußteil stufenlos und separat voneinander in eine Liegeposition verstellen.



Die motorische Relaxfunktion wird mit Netzstrom betrieben. Sie kann auch gegen Aufpreis **mit Akku** geliefert werden.

MOTORISCHE RELAXFUNKTION MIT LIFT-UP FUNKTION VM4, VL4

Zusätzlich zu der motorischen Verstellung ist bei dieser Version eine praktische Aufstehhilfe (LIFT-up Funktion) integriert. Anstatt des Bedienfeldes wird ein Kabelhandschalter mitgeliefert, mit dem alle Funktionen bedient werden können.

Der Sessel ist in der ausgefahrenen LIFT-up Position nicht mehr drehbar. Nur im Netzbetrieb (**kein Akku** möglich).



Bitte beachten Sie: Setzen Sie sich nicht auf das hochgestellte Fußteil. Das Gelenk ist nicht für die Benutzung mit Gesamtkörpergewicht ausgelegt.



Das Fußteil bei den Sesseln mit LIFT-up (V4) hat im Vergleich zu der motorischen Version (15°) einen Winkel von 30°.

IV KOMFORTPAKET MASSAGE

Optional kann ein Komfortpaket, bestehend aus Massageprogramm und Lordosefunktion, gegen Aufpreis (siehe Preisseite) integriert werden.

Mittels separatem Bedienfeld (vorstehend rechts) kann zwischen einem wellenförmigen Massageprogramm und einer Lordoseunterstützung gewählt werden. Während des Massagevorgangs kann die Lordosefunktion nicht aktiviert werden.

Der Massageprozess dauert ca. 10 Minuten. Die anschließende Resetzeit endet nach ca. 5 Minuten. Danach kann das Programm wieder eingeschaltet werden.

Nur für Sessel im Netzbetrieb (**kein Akku** möglich).

FÜSSE

Metalldrehteller in Edelstahl, leicht gewölbt



Sternfuß wahlweise lieferbar in:

- Metall nickel satiniert (Edelstahloptik)
- Metall pulverbeschichtet struktur schwarz-matt

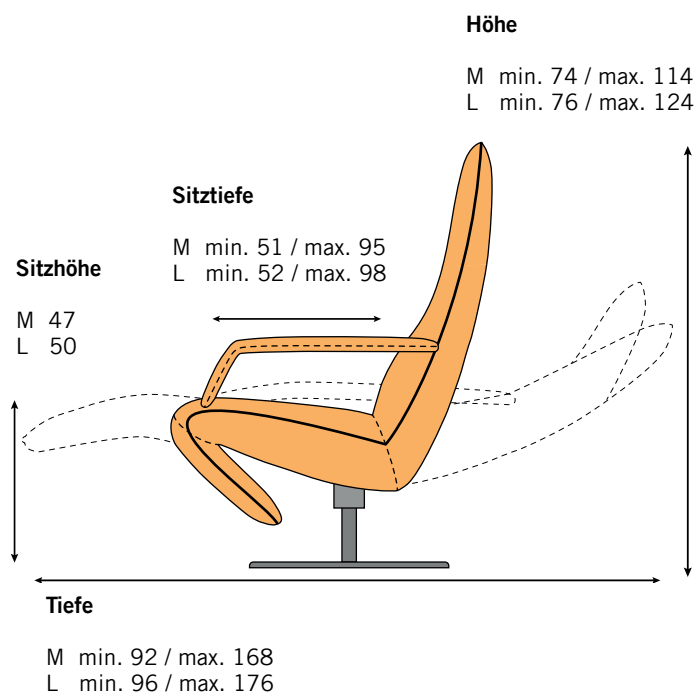


Alle kabelgebundenen Relax-Versionen (im Netzbetrieb) verfügen über einen Dreh-Begrenzer. Diese verhindern, dass sich das Stromkabel um das Gestell wickelt. Drehbarkeit dieser Sessel ist ca. 320°. Akku-betriebene Relax-Versionen sind volle 360° drehbar.

Bitte beachten Sie auch unsere allgemeinen Hinweise und Verkaufsinformationen

Irrtümer und Änderungen vorbehalten.


QUERSCHNITTMASSE



BEZUGSMATERIALIEN

Dieser Sessel ist in Leder und Stoff erhältlich.

Angaben zu den spezifischen Eigenschaften einzelner Qualitäten unserer Bezugskollektion finden Sie auf den Musteretiketten.



MASS- UND BEDARFSANGABEN

Alle angegebenen Werte sind Zirkaangaben: Maße in Zentimeter, Stoffbedarf in Laufmeter, Lederbedarf in Quadratmeter.

BESTELLCHECKLISTE

Bitte achten Sie bei Bestellung besonders auf folgende Punkte bzw. vollständige Angabe von:

- **Artikel / Aufpreise**
- **Bezugsmaterial**
- **Fußausführung**; bei Sternfuß zusätzlich **Oberfläche**



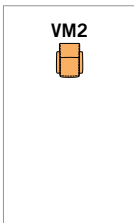
Irrtümer und Änderungen vorbehalten.

SILENCIO-INNOVATION Fußteil und Rücken verstellbar für komfortable Relaxposition. Verstellung wahlweise motorisch oder motorisch mit LIFT-up Aufstehhilfe. Optional kann das Komfortpaket Massage mit zusätzlicher Lordosstütze integriert werden.

I SESSEL MOTORISCH

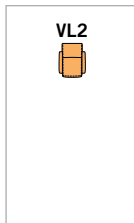


Sessel
mittel
M



70

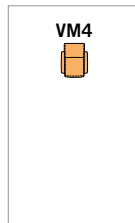
Sessel
groß
L



70

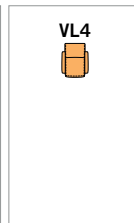
I SESSEL MOTORISCH MIT LIFT-UP

Sessel
mittel
M



70

Sessel
groß
L



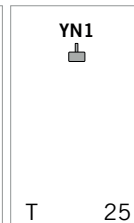
70

I ZUBEHÖR

Aufpreis
Komfortpaket
Massage



Nackenk.
m. Gewicht-
pendel



T

25

43

B

STOFF	Stoffbedarf	2,90	3,00	2,90	3,00	0,50
	Weißpolster					
	10					
	13					
	16					
	20					
	25					
	30					
	45					

LEDER	Lederbedarf	5,30	5,50	5,30	5,50	0,70
	Weißpolster					
	X					
	A					
	B					
	C					
	D					
	E					
	F					
	G					
	Aufpreis für Akku:					