

Möbel LETZ

Finden und Wohlfühlen



Typenplan

MOMENTS 2.0 von LEONARDO living - Boxspringbett B200 creme

Wichtiger Hinweis für Sie

Etwaige Hinweise des Herstellers in dieser Produktinformation, die sich auf die Gewährleistung beziehen, haben für Sie keinerlei Bindungswirkung und können von Ihnen ignoriert werden. Ihre gesetzlichen Gewährleistungsrechte als Verbraucher uns gegenüber, als Ihrem Verkäufer, werden dadurch in keiner Weise berührt oder eingeschränkt. Sie können sich wegen aller Mängel jederzeit an uns wenden. Darüber hinaus gehende Herstellergarantien bleiben natürlich unberührt. Dieser Artikel wird hergestellt von Femira Bettensysteme GmbH & Co. KG, Daimlerstraße 2-4, 33442 Herzebrock-Clarholz, Deutschland, info@femira.de

Möbel Letz GmbH
Am Gewerbepark 11
06895 Zahna-Elster

Tel.: 035383 - 6018 50

Fax.: 035383 - 6018 17



LEONARDO

LIVING[®]

WOHNERLEBNIS GLAS



GLASLIEBE. PER SEMPRE.

MOMENTS 2.0
SCHLAFEN

Produktinformationen


- 37 **Stoffausführungen** in 6 Stoffarten und 2 Stoffpreisgruppen
- zwei **Kopfteile** in unterschiedlichen Höhen 105, 117, 130 cm
- vier Standard-**Bettbreiten** 140cm/ 160cm/ 180cm/ 200cm
- drei **Boxen** 12cm/ 20cm/ 20cm motorisch – standardmäßig im Möbelstoffbezug
- zwei unterschiedliche **Zierfüße**
- drei Standard-**Glasfarben** Bianco weiß, Kristallgrau und Schiefer und zwei Akzent-Glasfarben Grün und Blau
- drei **Matratzentypen** - T500, T800, T1000 wählbar in Anzahl der Federn und Härtegraden
- optional im Möbelstoffbezug
- vier verschiedene **Topper** - Kaltschaum, Eucafeel, Viscoschaum, Gel
- vielfältiges **Zubehör**
freistehende Nachtkommoden, Paneele, Beleuchtungen mit USB, Kissen, Plaids
- Standard **Beleuchtungssteuerung**: Winkelschalter mit Sensor dimmbar
- optional möglich: 1-Kanal-Funkfernbedienung dimmbar, 4-Kanal-Funkfernbedienung dimmbar



Dieses Produkt enthält Lichtquellen der Energieeffizienzklassen E (Glaswangen, LED-Beleuchtung Bettsockel, Schminktisch und Wandspiegel) und G (LED-Beleuchtung Kommoden und Nachtkommoden). Im Rahmen der gesetzlichen Produkthaftung, sowie der vorgeschriebenen Produktinformationspflicht, muss dem Endverbraucher lt. OLG Urteil beim Kauf unserer Möbel der Produktpass mit der Produktinformation nachweislich übergeben werden. Bei Nichtbeachtung sind bei Beanstandungen bedingt durch unzureichende Fachberatung, nachweislich unsachgemäße Montage oder unsachgemäße Behandlung an den von uns gefertigten Möbeln die Gewährleistungsansprüche eingeschränkt oder ausgeschlossen. Den Collection C Qualitäts- und Garantiepass finden Sie jederzeit unter www.collection-c.de oder können diesen unter info@collection-c.de anfordern. Weitere Hinweise entnehmen Sie bitte dem Collection C Qualitätspass. Wir behalten uns das Recht vor, Änderungen an dem beschriebenen Modell vorzunehmen, die zum Zwecke der Weiterentwicklung oder aus konstruktiven Gründen als notwendig erachtet werden. Konstruktions-, Farb- und Materialänderungen im Rahmen des technischen Fortschritts bleiben uns als Lieferant vorbehalten. Alle Maßangaben sind circa Maße.

Kopfteil


B100



Kopfteilhöhe: 105 cm
 Kopfteiltiefe: 20cm
 Breite: Bettbreite + 2cm

Bettbreite	Bestell-Nr.	Stoffgruppe 1	Stoffgruppe 2
140	0155575		
160	0155576		
180	0155578		
200	0155579		

B 140cm = durchgehendes Kopfteil.
 Bei diesem Kopfteil sind keine Höhenkürzungen möglich.




Aufpreis Glaspaneel 2er Set B100 - Bettbreite + 72 cm	
Bestellnr.	02063

Bitte Glasfarbe angeben!

- 394 Bianco weiß
- 395 Kristallgrau
- 396 Schiefer
- 397 Grün
- 398 Blau

B100 inkl. Glaspaneel 2er Set und Beleuchtung mit 2er USB-Anschluss und Beleuchtungssteuerung



Kopfteilhöhe: 105 cm
 Kopfteiltiefe: 20cm
 Breite: Bettbreite + 74cm


Bettbreite	Bestell-Nr.	Stoffgruppe 1	Stoffgruppe 2
140	0155585		
160	0155586		
180	0155588		
200	0155589		

B 140cm = durchgehendes Kopfteil.
 Bei diesem Kopfteil sind keine Höhenkürzungen möglich.



Kopfteil

B200



mit Nische und Glasrückwand, ohne Beleuchtung
 Kopfteilhöhen: 117 und 130 cm
 Kopfteiltiefe: 11cm
 Breite: Bettbreite +61 cm


Bitte Glasfarbe angeben!

- 394 Bianco weiß
- 395 Kristallgrau
- 396 Schiefer
- 397 Grün
- 398 Blau

Kopfteilhöhe 117 cm			
Bettbreite	Bestell-Nr.	Stoffgruppe 1	Stoffgruppe 2
140	0155595		
160	0155596		
180	0155598		
200	0155599		

Kopfteilhöhe 130 cm			
Bettbreite	Bestell-Nr.	Stoffgruppe 1	Stoffgruppe 2
140	0155615		
160	0155616		
180	0155618		
200	0155619		

B200 inkl. Nischenbeleuchtung mit 2er USB-Anschluss und Beleuchtungssteuerung



mit Nische und Glasrückwand und Beleuchtung
 Kopfteilhöhen: 117 und 130 cm
 Kopfteiltiefe: 11cm
 Breite: Bettbreite +61 cm

Bitte Glasfarbe angeben!

- 394 Bianco weiß
- 395 Kristallgrau
- 396 Schiefer
- 397 Grün
- 398 Blau



Kopfteilhöhe 117 cm			
Bettbreite	Bestell-Nr.	Stoffgruppe 1	Stoffgruppe 2
140	0155605		
160	0155606		
180	0155608		
200	0155609		

Kopfteilhöhe 130 cm			
Bettbreite	Bestell-Nr.	Stoffgruppe 1	Stoffgruppe 2
140	0155625		
160	0155626		
180	0155628		
200	0155629		

Unterfederung

Box 12cm inkl. Möbelstoffbezug



- Box 12cm aus Birken-schichtholz, Seekiefer, Spanplatte
- Bodenfreiheit 15cm unabhängig vom gewählten Zierfuß
- Standardlänge 200cm
- Die Unterfederung ist bis zu einer Liegefläche von 140cm einteilig, danach geteilt und durch einen Bettverbinder aneinandergesetzt
- Federkern Mikrotaschenfederkern 5cm
- Anzahl Federn bei 90/200 cm: 341
- 2,0mm Drahtstärke
- Schaum Polster/ Schaumgürtel: RG3050, 1,0cm/ RG3050, 5cm
- Belüftung durch Längsschnitte
- Bezugsstoff: Klett-fähiger Möbelstoffbezug, vollflächig Antirutsch

Bettbreite	Bestell-Nr.	Stoffgruppe 1	Stoffgruppe 2
140	0155635		
160	0155636		
180	0155638		
200	0155639		
optional Überlänge 220 cm			

Box 20cm inkl. Möbelstoffbezug



- Box 20cm aus Birken-schichtholz, Seekiefer, Spanplatte
- Bodenfreiheit 15cm unabhängig vom gewählten Zierfuß
- Standardlänge 200cm
- Die Unterfederung ist bis zu einer Liegefläche von 140cm einteilig, danach geteilt und durch einen Bettverbinder aneinandergesetzt
- Federkern Bonnel 4 Gang ohne Zone
- Anzahl Federn bei 90/200 cm: 161
- 2,4mm Drahtstärke
- Schaum Polster/ Schaumgürtel: RG3050, 2,5cm/ RG3050, 12cm
- Belüftung durch Längsschnitte
- Bezugsstoff: Klett-fähiger Möbelstoffbezug, vollflächig Antirutsch

Bettbreite	Bestell-Nr.	Stoffgruppe 1	Stoffgruppe 2
140	0155645		
160	0155646		
180	0155648		
200	0155649		
optional Überlänge 220 cm			

Box 20cm motorisch inkl. Möbelstoffbezug



- Box 20cm aus Birken-schichtholz, Seekiefer, Spanplatte mit motorischer Kopf- und Fußteilverstellung
- inkl. 6 Anti-Rutsch-Stopper je Seite zwischen Box und Matratze (OBS Original Broke System)
- inkl. Funkset mit Orientierungslicht
- Bodenfreiheit 15cm unabhängig vom gewählten Zierfuß
- Standardlänge 200cm
- Die Unterfederung ist bis zu einer Liegefläche von 140cm einteilig, danach geteilt und durch einen Bettverbinder aneinandergesetzt
- Federkern 7-Zonen Tonnentaschenfederkern 12cm
- Anzahl Federn bei 90/200 cm: 260
- 1,8/2,0mm Drahtstärke
- Schaum Polster/ Schaumgürtel: RG3050, 2,5cm/ RG3050, 12cm
- Belüftung durch Längsschnitte
- Bezugsstoff: Möbelstoffbezug, 2/3 Antirutsch - Kopfteilseite frei
- Absenkbar ohne Strom
- Motor synchron schaltbar
- 2 Kerne 1 Hülle (Partnermatratze) ist bei dieser Zusatzfunktion nicht möglich

Bettbreite	Bestell-Nr.	Stoffgruppe 1	Stoffgruppe 2
140	0155655		
160	0155656		
180	0155658		
200	0155659		
optional Überlänge 220 cm			

Matratzen

ECO T500



BEZUG
WASCHBAR



DREH- UND
WENDBAR

- Federkern: ergonomischer 7-Zonen Tonnentaschenfederkern 15cm
- Anzahl Federn bei 90/200 cm: 330
- Kernhöhe: 20cm, Gesamthöhe: 23cm
- Material: Stretch 571 100% PES
- Steppfüllung: 400g PES Watte
- Hüllenkonstruktion: Seitenboarder, Kordel-Handgriffe, Reißverschluss umlaufend, abnehmbar und waschbar bis 60°, nicht Trockner geeignet
- Schaumqualität Feinpolster/ Kern: PU Schaumblatt RG2340 2,5cm
- Drahtstärke: 1,8/2,0mm
- Schaumgürtel: RG2340, 15cm
- Polsterträger: H2 ohne Polsterträger, H3 Sisal Polsterplatte 600g
- lieferbar preisgleich in Härtegrad 2 (soft) und Härtegrad 3 (compact)

Partnermatratze – zwei Kerne eine Hülle,
ein Härtegrad oder zwei Härtegrade.

Liegefläche	H2	H3	
80 x 200	1181098	1181108	
90 x 200	1181092	1181102	
100 x 200	1181093	1181103	
140 x 200	1181095	1181105	
Aufpreis Überlänge 220			

Liegefläche	H2/H2	H3/H3	H2/H3	
160 x 200	1181116	1181126	1181136	
180 x 200	1181118	1181128	1181138	
200 x 200	1181119	1181129	1181139	
Aufpreis Überlänge 220				

ECO T800



BEZUG
WASCHBAR



DREH- UND
WENDBAR

- Federkern: ergonomischer 7-Zonen Tonnentaschenfederkern 15cm
- Anzahl Federn bei 90/200 cm: 645
- Kernhöhe: 20cm, Gesamthöhe: 23cm
- Material: Stretch 571 100% PES
- Steppfüllung: 400g PES Watte
- Hüllenkonstruktion: Seitenboarder, Kordel-Handgriffe, Reißverschluss umlaufend, abnehmbar und waschbar bis 60°, nicht Trockner geeignet
- Schaumqualität Feinpolster/ Kern: PU Schaumblatt RG2340 2,5cm
- Drahtstärke: H2 1,2/1,3mm, H3 1,2/1,5mm, H4 1,3/1,6mm
- Schaumgürtel: RG2340, 15cm
- Polsterträger: 400g Buntwatte
- lieferbar preisgleich in Härtegrad 2 (soft), Härtegrad 3 (compact), Härtegrad 4 (compact plus)

Liegefläche	H2	H3	H4	
80 x 200	1181148	1181158	1181168	
90 x 200	1181142	1181152	1181162	
100 x 200	1181143	1181153	1181163	
140 x 200	1181145	1181155	1181165	
Aufpreis Überlänge 220				

Partnermatratze – zwei Kerne eine Hülle,
ein Härtegrad oder zwei Härtegrade.

Liegefläche	H2/H2	H3/H3	H4/H4	H2/H3	H2/H4	H3/H4	
160 x 200	1181176	1181186	1181196	1181206	1181216	1181226	
180 x 200	1181178	1181188	1181198	1181208	1181218	1181228	
200 x 200	1181179	1181189	1181199	1181209	1181219	1181229	
Aufpreis Überlänge 220							

Matratzen

ECO GEL T500



- Federkern: ergonomischer 7-Zonen Tonnentaschenfederkern 15cm
- Anzahl Federn bei 90/200 cm: 330
- Kernhöhe: 21,5cm, Gesamthöhe: 24cm
- Material: Stretch 100% PES
- Steppfüllung: 200g PES Watte
- Hüllenkonstruktion: Seitenboarder, 4 Taschen-Handgriffe, Reißverschluss umlaufend, abnehmbar und waschbar bis 60°, nicht Trockner geeignet
- Schaumqualität Feinpolster/ Kern: oben Gelschaum S4020 4cm, unten PU RG3050 2,5cm
- Drahtstärke: 1,8/2,0mm
- Schaumgürtel: RG3050, 15cm
- Polsterträger: H2 ohne Polsterträger, H3 Sisal Polsterplatte 600g
- lieferbar preisgleich in Härtegrad 2 (soft) und Härtegrad 3 (compact)



BEZUG
WASCHBAR



DREH- UND
WENDBAR

Partnermatratze – zwei Kerne eine Hülle,
ein Härtegrad oder zwei Härtegrade.

Liegefläche	H2	H3	
80 x 200	1182168	1182178	
90 x 200	1182162	1182172	
100 x 200	1182163	1182173	
140 x 200	1182165	1182175	
Aufpreis Überlänge 220			

Liegefläche	H2/H2	H3/H3	H2/H3	
160 x 200	1182186	1182196	1182206	
180 x 200	1182187	1182197	1182207	
200 x 200	1182189	1182199	1182209	
Aufpreis Überlänge 220				

ECO GEL T800



- Federkern: ergonomischer 7-Zonen Tonnentaschenfederkern 15cm
- Anzahl Federn bei 90/200 cm: 645
- Kernhöhe: 21,5cm, Gesamthöhe: 24cm
- Material: Stretch 100% PES
- Steppfüllung: 200g PES Watte
- Hüllenkonstruktion: Seitenboarder, 4 Taschen-Handgriffe, Reißverschluss umlaufend, abnehmbar und waschbar bis 60°, nicht Trockner geeignet
- Schaumqualität Feinpolster/ Kern: oben Gelschaum S4020 4cm, unten PU RG3050 2,5cm
- Drahtstärke: H2 1,2/1,3mm, H3 1,2/1,5mm, H4 1,3/1,6mm
- Schaumgürtel: RG3050, 15cm
- Polsterträger: ohne Polsterträger
- lieferbar preisgleich in Härtegrad 2 (soft), Härtegrad 3 (compact), Härtegrad 4 (compact plus)



BEZUG
WASCHBAR



DREH- UND
WENDBAR

Liegefläche	H2	H3	H4	
80 x 200	1182218	1182228	1182268	
90 x 200	1182212	1182222	1182262	
100 x 200	1182213	1182223	1182263	
140 x 200	1182215	1182225	1182265	
Aufpreis Überlänge 220				

Partnermatratze – zwei Kerne eine Hülle,
ein Härtegrad oder zwei Härtegrade.

Liegefläche	H2/H2	H3/H3	H4/H4	H2/H3	H2/H4	H3/H4	
160 x 200	1182236	1182246	1182276	1182256	1182286	1182296	
180 x 200	1182237	1182247	1182277	1182257	1182287	1182297	
200 x 200	1182239	1182249	1182279	1182259	1182289	1182299	
Aufpreis Überlänge 220							

Matratzen

MAXIMIUM 1000



- Federkern: ergonomischer 7-Zonen Tonnentaschenfederkern 12cm
- Anzahl Federn bei 90/200 cm: 799
- Kernhöhe: 20cm, Gesamthöhe: 23cm
- Material: Stretch 572 - 2% CASH, 68% PES, 30% VISC
- Steppfüllung: 400g PES Watte
- Hüllenkonstruktion: Seitenboarder aus Klimafaser, 4 Kordel-Handgriffe, Reißverschluss umlaufend, abnehmbar und waschbar bis 60°, nicht Trockner geeignet
- Schaumqualität Feinpolster/ Kern: Kaltschaum Noppenplatte HR5030 4cm
- Drahtstärke: H2 1,15/1,5mm, H3 1,27/1,6mm
- Schaumgürtel: RG3050, 12cm
- Polsterträger: H2/H3 ohne Polsterträger, H4 Sisal Polsterplatte 600g
- lieferbar preisgleich in Härtegrad 2 (soft), Härtegrad 3 (compact), Härtegrad 4 (compact plus)



BEZUG
WASCHBAR



DREH- UND
WENDBAR

Liegefläche	H2	H3	H4	
80 x 200	1104248	1104258	1154028	
90 x 200	1104242	1104252	1154022	
100 x 200	1104243	1104253	1154023	
140 x 200	1104245	1104255	1154025	
Aufpreis Überlänge 220				

Partnermatratze – zwei Kerne eine Hülle,
ein Härtegrad oder zwei Härtegrade.

Liegefläche	H2/H2	H3/H3	H4/H4	H2/H3	H2/H4	H3/H4	
160 x 200	1220006	1220016	1154036	1220026	1154046	1154056	
180 x 200	1220008	1220018	1154038	1220028	1154048	1154058	
200 x 200	1220009	1220019	1154039	1220029	1154049	1154059	
Aufpreis Überlänge 220							

Matratzen im Möbelstoffbezug

ECO T500



DREH- UND WENDBAR

- Federkern: ergonomischer 7-Zonen Tonnentaschenfederkern 15cm
- Anzahl Federn bei 90/200 cm: 330
- Kernhöhe: 20cm, Gesamthöhe: 23cm
- Material: Stretch 571 100% PES
- Steppfüllung: 200g PES Watte
- Hüllenkonstruktion: Montagereißverschluss 3-seitig, abnehmbar, nicht waschbar/ trockengeeignet
- Schaumqualität Feinpolster/ Kern: PU Schaumblatt RG2340 2,5cm
- Drahtstärke: 1,8/2,0mm
- Schaumgürtel: RG2340, 15cm
- Polsterträger: H2 ohne Polsterträger, H3 Sisal Polsterplatte 600g
- lieferbar preisgleich in Härtegrad 2 (soft) und Härtegrad 3 (compact)

Partnermatratze – zwei Kerne eine Hülle, ein Härtegrad oder zwei Härtegrade.

Liegefläche	H2	H3	Stoffgr. 1	Stoffgr. 2
80 x 200	0156848	0156858		
90 x 200	0156842	0156852		
100 x 200	0156843	0156853		
140 x 200	0156845	0156855		
Aufpreis Überlänge 220				

Liegefläche	H2/H2	H3/H3	H2/H3	Stoffgr. 1	Stoffgr. 2
160 x 200	0156866	0156876	0156886		
180 x 200	0156868	0156878	0156888		
200 x 200	0156869	0156879	0156889		
Aufpreis Überlänge 220					

ECO T800



DREH- UND WENDBAR

- Federkern: ergonomischer 7-Zonen Tonnentaschenfederkern 15cm
- Anzahl Federn bei 90/200 cm: 645
- Kernhöhe: 20cm, Gesamthöhe: 23cm
- Material: Stretch 571 100% PES
- Steppfüllung: 200g PES Watte
- Hüllenkonstruktion: Montagereißverschluss 3-seitig, abnehmbar, nicht waschbar/ trockengeeignet
- Schaumqualität Feinpolster/ Kern: PU Schaumblatt RG2340 2,5cm
- Drahtstärke: H2 1,2/1,3mm, H3 1,2/1,5mm, H4 1,3/1,6mm
- Schaumgürtel: RG2340, 15cm
- Polsterträger: 400g Buntwatte
- lieferbar preisgleich in Härtegrad 2 (soft), Härtegrad 3 (compact), Härtegrad 4 (compact plus)

Liegefläche	H2	H3	H4	Stoffgr. 1	Stoffgr. 2
80 x 200	0157878	0157888	0157898		
90 x 200	0157872	0157882	0157892		
100 x 200	0157873	0157883	0157893		
140 x 200	0157875	0157885	0157895		
Aufpreis Überlänge 220					

Partnermatratze – zwei Kerne eine Hülle, ein Härtegrad oder zwei Härtegrade.

Liegefläche	H2/H2	H3/H3	H4/H4	H2/H3	H2/H4	H3/H4	Stoffgr. 1	Stoffgr. 2
160 x 200	0157906	0157916	0157926	0157936	0157946	0157956		
180 x 200	0157908	0157918	0157928	0157938	0157948	0157958		
200 x 200	0157909	0157919	0157929	0157939	0157949	0157959		
Aufpreis Überlänge 220								

Matratzen im Möbelstoffbezug

ECO GEL T500



DREH- UND WENDBAR

- Federkern: ergonomischer 7-Zonen Tonnentaschenfederkern 15cm
- Anzahl Federn bei 90/200 cm: 330
- Kernhöhe: 21,5cm, Gesamthöhe: 24cm
- Material: Stretch 100% PES
- Steppfüllung: 200g PES Watte
- Hüllenkonstruktion: Montagereißverschluss 3-seitig, abnehmbar, nicht waschbar/ trocknergeeignet
- Schaumqualität Feinpolster/ Kern: oben Gelschaum S4020 4cm, unten PU RG3050 2,5cm
- Drahtstärke: 1,8/2,0mm
- Schaumgürtel: RG3050, 15cm
- Polsterträger: H2 ohne Polsterträger, H3 Sisal Polsterplatte 600g
- lieferbar preisgleich in Härtegrad 2 (soft) und Härtegrad 3 (compact)

Partnermatratze – zwei Kerne eine Hülle, ein Härtegrad oder zwei Härtegrade.

Liegefläche	H2	H3	Stoffgr. 1	Stoffgr. 2
80 x 200	0157968	0157978		
90 x 200	0157962	0157972		
100 x 200	0157963	0157973		
140 x 200	0157965	0157975		
Aufpreis Überlänge 220				

Liegefläche	H2/H2	H3/H3	H2/H3	Stoffgr. 1	Stoffgr. 2
160 x 200	0157986	0157996	0158006		
180 x 200	0157988	0157998	0158008		
200 x 200	0157989	0157999	0158009		
Aufpreis Überlänge 220					

ECO GEL T800



DREH- UND WENDBAR

- Federkern: ergonomischer 7-Zonen Tonnentaschenfederkern 15cm
- Anzahl Federn bei 90/200 cm: 645
- Kernhöhe: 21,5cm, Gesamthöhe: 24cm
- Material: Stretch 100% PES
- Steppfüllung: 200g PES Watte
- Hüllenkonstruktion: Montagereißverschluss 3-seitig, abnehmbar, nicht waschbar/ trocknergeeignet
- Schaumqualität Feinpolster/ Kern: oben Gelschaum S4020 4cm, unten PU RG3050 2,5cm
- Drahtstärke: H2 1,2/1,3mm, H3 1,2/1,5mm, H4 1,3/1,6mm
- Schaumgürtel: RG3050, 15cm
- Polsterträger: ohne Polsterträger
- lieferbar preisgleich in Härtegrad 2 (soft), Härtegrad 3 (compact), Härtegrad 4 (compact plus)

Liegefläche	H2	H3	H4	Stoffgr. 1	Stoffgr. 2
80 x 200	0158018	0158028	0158038		
90 x 200	0158012	0158022	0158032		
100 x 200	0158013	0158023	0158033		
140 x 200	0158015	0158025	0158035		
Aufpreis Überlänge 220					

Partnermatratze – zwei Kerne eine Hülle, ein Härtegrad oder zwei Härtegrade.

Liegefläche	H2/H2	H3/H3	H4/H4	H2/H3	H2/H4	H3/H4	Stoffgr. 1	Stoffgr. 2
160 x 200	0158046	0158056	0158066	0158076	0158086	0158096		
180 x 200	0158048	0158058	0158068	0158078	0158088	0158098		
200 x 200	0158049	0158059	0158069	0158079	0158089	0158099		
Aufpreis Überlänge 220								

Matratzen im Möbelstoffbezug

MAXIMUM 1000



DREH- UND
WENDBAR

- Federkern: ergonomischer 7-Zonen Tonnentaschenfederkern 12cm
- Anzahl Federn bei 90/200 cm: 799
- Kernhöhe: 20cm, Gesamthöhe: 23cm
- Material: Stretch 572 - 2% CASH, 68% PES, 30% VISC
- Steppfüllung: 200g PES Watte
- Hüllenkonstruktion: Montagereißverschluss 3-seitig, abnehmbar, nicht waschbar/ trockengeeignet
- Schaumqualität Feinpolster/ Kern: Kaltschaum Noppenplatte HR5030 4cm
- Drahtstärke: H2 1,15/1,5mm, H3 1,27/1,6mm
- Schaumgürtel: RG3050, 12cm
- Polsterträger: H2/H3 ohne Polsterträger, H4 Sisal Polsterplatte 600g
- lieferbar preisgleich in Härtegrad 2 (soft), Härtegrad 3 (compact), Härtegrad 4 (compact plus)

Liegefläche	H2	H3	H4	Stoffgr. 1	Stoffgr. 2
80 x 200	0122608	0122618	0122878		
90 x 200	0122602	0122612	0122872		
100 x 200	0122603	0122613	0122873		
140 x 200	0122605	0122615	0122875		
Aufpreis Überlänge 220					


Partnermatratze – zwei Kerne eine Hülle,
ein Härtegrad oder zwei Härtegrade.

Liegefläche	H2/H2	H3/H3	H4/H4	H2/H3	H2/H4	H3/H4	Stoffgr. 1	Stoffgr. 2
160 x 200	0122606	0122616	0122876	0122626	0122886	0122896		
180 x 200	0122600	0122610	0122870	0122620	0122880	0122890		
200 x 200	0122607	0122617	0122877	0122627	0122887	0122897		
Aufpreis Überlänge 220								


Topper



- Kernhöhe: 4cm, Gesamthöhe: 6cm
- Material: Stretch 711 - 60% PES, 40% CLY
- Steppfüllung: 200g PES Watte
- Hüllenkonstruktion: Mittelreißverschluss, ohne Handgriffe, abnehmbar und waschbar bis 60°, nicht Trockner geeignet
- Schaumqualität Kern: 7-Zonen Noppenplatte HR5030 4cm



- Kernhöhe: 4cm, Gesamthöhe: 6cm
- Material oben: Stretch 884
- Material unten: Stretch 571 - 100% PES
- Steppfüllung: 200g PES Watte
- Hüllenkonstruktion: Haubenzuschnitt, Unterkante grau geboardert, abnehmbar und waschbar bis 60°, nicht Trockner geeignet
- Schaumqualität Kern: Eucafeel Rechteckzuschnitt HT4515



- Kernhöhe: 4cm, Gesamthöhe: 6cm
- Material oben: Stretch 884
- Material unten: Stretch 571 - 100% PES
- Steppfüllung: 200g PES Watte
- Hüllenkonstruktion: Haubenzuschnitt, Unterkante weiß geboardert, abnehmbar und waschbar bis 60°, nicht Trockner geeignet
- Schaumqualität Kern: Rechteckzuschnitt GEL S4020



- Kernhöhe: 4cm, Gesamthöhe: 6cm
- Material: Stretch 711 60% PES, 40% CLY
- Steppfüllung: 200 gr PES Watte
- Hüllenkonstruktion: Mittelreißverschluß, umlaufend, ohne Handgriffe, abnehmbar und waschbar bis 60°, nicht Trockner geeignet
- Schaumqualität Kern: Mehrschicht Schaumblatt, 25 mm Viscoschaum VE5018, 15 mm Komfortschaum HRV 3540

Topper KS Standardtopper 6 cm, Kaltschaum		
Liegefläche	Bestell-Nr.	
80 x 200	1102788	
90 x 200	1102782	
100 x 200	1102783	
140 x 200	1102785	
160 x 200	1102789	
180 x 200	1102780	
200 x 200	1102787	
Aufpreis Toppverlängerung auf 220cm		

Topper Eucafeel Eucafeeltopper 6cm		
Liegefläche	Bestell-Nr.	
80 x 200	1154308	
90 x 200	1154302	
100 x 200	1154303	
140 x 200	1154305	
160 x 200	1154309	
180 x 200	1154300	
200 x 200	1154307	
Aufpreis Toppverlängerung auf 220cm		

Topper GL Gelaxtopper 6 cm punktelastischer, extrem anpassungsfähiger Gelax-Spezialschaum		
Liegefläche	Bestell-Nr.	
80 x 200	1154298	
90 x 200	1154292	
100 x 200	1154293	
140 x 200	1154295	
160 x 200	1154299	
180 x 200	1154290	
200 x 200	1154297	
Aufpreis Toppverlängerung auf 220cm		

Topper VS Viscoschaumtopper 6 cm		
Liegefläche	Bestell-Nr.	
80 x 200	1102798	
90 x 200	1102792	
100 x 200	1102793	
140 x 200	1102795	
160 x 200	1102799	
180 x 200	1102790	
200 x 200	1102797	
Aufpreis Toppverlängerung auf 220cm		

Zierfüße

Höhe 15 cm



Z1

Höhe 15 cm



Z2

	Bestell-Nr.	
2er Set Z1 schwarz geknickt	04021	
2er Set Z2 anthrazit konisch	04020	

Plaids und Kissen

Plaid passend zur Bettbreite
Bitte Stoffnummer angeben!
Kunstleder nicht lieferbar
Länge: 120cm | Breite: Bettbreite + 60cm



Bettbreite	Bestell-Nr.	Stoffgruppe 1	Stoffgruppe 2
140	0050305		
160	0050309		
180	0050308		
200	0050307		



Kissenbezug abnehmbar und reinigungsfähig
Bitte Stoffnummer angeben!

Maße	Bestell-Nr.	Stoffgruppe 1	Stoffgruppe 2
40 x 40	0198508		
60 x 60	0198520		
40 x 80	0198525		