

Möbel LETZ

Finden und Wohlfühlen



Typenplan

KOINOR Avivo - Ledergarnitur Variante links asphalt

Wichtiger Hinweis für Sie

Etwaige Hinweise des Herstellers in dieser Produktinformation, die sich auf die Gewährleistung beziehen, haben für Sie keinerlei Bindungswirkung und können von Ihnen ignoriert werden. Ihre gesetzlichen Gewährleistungsrechte als Verbraucher uns gegenüber, als Ihrem Verkäufer, werden dadurch in keiner Weise berührt oder eingeschränkt. Sie können sich wegen aller Mängel jederzeit an uns wenden. Darüber hinaus gehende Herstellergarantien bleiben natürlich unberührt. Dieser Artikel wird hergestellt von KOINOR Polstermöbel GmbH & Co. KG, Landwehrstraße 14, 96247 Michelau, Deutschland, info@koinor.de

Möbel Letz GmbH
Am Gewerbepark 11
06895 Zahna-Elster

Tel.: 035383 - 6018 50

Fax.: 035383 - 6018 17



Bitte beachten Sie auch unsere allgemeinen Hinweise und Verkaufsinformationen

Irrtümer und Änderungen vorbehalten.

AUFBAU

KONSTRUKTIVER AUFBAU

Alle verwendeten Materialien entsprechen den Anforderungen nach RAL-GZ 430/4.

Vollpolstergarnitur, Holzuntergestell mit Metallrücken

Polsteraufbau Sitz: Wellenfedern, Gitterwatte, Polyschaum RG 40, 70% Schaumwürfel RG 40, 30% Fibreballs, Diolenwatte

Polsteraufbau Rücken: Polstergurte, Polyschaum, 70% Schaumwürfel, 30% Fibreballs, Diolenwatte

POLSTERUNG BESONDERS LEGER

Bei legeren Polsterungen sitzt man eher „im Sofa“ als darauf, die Polsterung schmiegt sich an. Eine besonders legere Polsterung zeichnet eine sehr bequeme und weiche Oberfläche aus. Die Bezüge können bereits im Neuzustand oder nach dem ersten Gebrauch ein deutlich sichtbares Wellenbild auf Sitz, Rücken und Armlehnen zeigen, welches design-, konstruktions- und materialbedingt unvermeidbar ist und sich gebrauchsbhängig verstärken wird. Einen ähnlichen Einfluss auf Einsinken und Bezugsdehnung hat auch die Größe der vernähten Bezüge. Je weicher die Polsterung und je größer die Sitzfläche, umso stärker das Einsinken und letztendlich die Bezugsdehnung. Diese hochwertige Polsterung mit Kammerabsteppung enthält eine Mischung aus losem Füllmaterial wie Schaumsticks und/oder Federn, die eine punktuelle Anpassung an den Körper ermöglicht. Hierzu sind die Füllungen in einzelnen Kammern verarbeitet, die sich je nach Bezugsart mehr oder weniger stark abzeichnen. Sitzabdrücke sind warentypisch.

Geringfügige Unterschiede in der Sitzhärte bei Anbaugruppen sind konstruktionsbedingt und daher kein Beanstandungsgrund.

RÜCKENSPANNTHEILE

Alle Rückenspannteile werden standardmäßig im jeweilig gewählten Bezugsmaterial geliefert.

FÜSSE

Kunststoffgleiter (5 cm hoch)

BEZUGSMATERIALIEN

Angaben zu den spezifischen Eigenschaften einzelner Qualitäten unserer Bezugskollektion finden Sie auf den Musteretiketten.

FUNKTIONEN

I FUNKTIONSARMTEIL

Die Armlehnen sind vorne durch einen Gliederkettenbeschlag stufenlos verstellbar. Pro abgeklappten Armteil vergrößert sich die Gesamtbreite um 6 cm.



II AUFSTELLBARES FUNKTIONS-RÜCKENKISSEN

Bei allen Elementen können die Rückenkissen durch einen Rasterbeschlag hochgeklappt werden. Das Sofa wird zum Hochlehner.



III FUNKTIONSRÜCKEN FÜR SITZTIEFEN-VERSTELLUNG (Kennzeichen X)

Die Rückenverstellung wird mittels eingearbeiteter Metallgelenke durch leichtes Anheben bei gleichzeitigem Druck nach hinten bzw. gleichzeitigem Zug nach vorne ausgelöst. Dadurch kann der Rücken vor- oder zurückgestellt werden. Somit verkleinert bzw. vergrößert sich die Sitztiefe. Die Armlehnen bewegen sich in gleichem Zuge mit. Die Liegen P1/2 und PL/R verfügen über keine Sitztiefenverstellung.



MASS- UND BEDARFSANGABEN

Alle angegebenen Werte sind Zirkaangaben: Maße in Zentimeter, Stoffbedarf in Laufmeter, Lederbedarf in Quadratmeter.

Bitte beachten Sie auch unsere allgemeinen Hinweise und Verkaufsinformationen

Irrtümer und Änderungen vorbehalten.

NAHTBILD

Modellbedingt kann sich das Nahtbild zwischen textilen Bezügen und Lederbezügen unterscheiden, beispielsweise durch eine unterschiedliche Teilung der Spannteile. Lederziernähte (z.B. Kapp- oder Doppelnähte) können modellspezifisch oder nach Eignung der textilen Bezugsmaterialien entfallen.

AVIVO 1

– **Stoff: 2-Nadel-Naht oder Schließnaht** (materialbedingt)

– **Leder: 2-Nadel-Naht**



AVIVO 2

– **Stoff: 2-Nadel-Naht oder Schließnaht** (materialbedingt)

– **Leder: offene Kältchennaht**



Bitte beachten Sie bei

AVIVO 2: Bei einer Fertigung in Leder kann es bei der offenen Naht zwischen Innen- und Außenseite des Leders zu zulässigen Farbabweichungen kommen.

(beispielhafte Abbildung)



Diese Farbabweichung kann insbesondere bei Verarbeitung des Leders B-BULL auftreten!

BESTELLCHECKLISTE

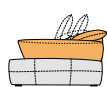
Bitte achten Sie bei Bestellung besonders auf folgende Punkte bzw. vollständige Angabe von:

- **Zusammenstellung**
- **Bezugsmaterial**

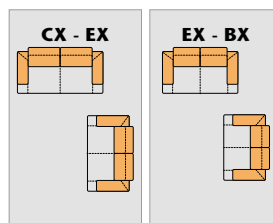
Irrtümer und Änderungen vorbehalten.

MIT SITZTIEFENVERSTELLUNG Elemente mit Funktionsarmteil, aufstellbaren Funktionsrückenkissen und Funktionsrücken für Sitztiefeverstellung (Kennz. X). Beim nach vorne stellen der Rücken- und Armteifunktion verkleinert sich die Sitztiefe um bis zu 15 cm. Beim Aufstellen der Rückenkissen vergrößert sich die Gesamthöhe um bis zu 24 cm und die Gesamttiefe verringert sich um 7 cm.

| EINZELSOFAS



H min. 81
 H max. 105
 T min. 129
 T max. 136
 ST min. 64
 ST max. 79
 SH 42



Stoffbedarf	11,70	10,50	9,40
Weißpolster			
10			
13			
16			
20			
25			
30			
45			

STOFF

Lederbedarf	22,90	20,20	18,00
Weißpolster			
X			
A			
B			
C			
D			
E			
F			
G			

LEDER

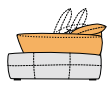


Irrtümer und Änderungen vorbehalten.

MIT SITZTIEFENVERSTELLUNG Elemente mit Funktionsarmteil, aufstellbaren Funktionsrückenkissen und Funktionsrücken für Sitztiefenverstellung (Kennz. X). Liegen P1/2 und PL/R haben keine Sitztiefenverstellung. Beim nach vorne stellen der Rücken- und Armteifunktion verkleinert sich die Sitztiefe um 15 cm. Beim Aufstellen der Rückenkissen vergrößert sich die Gesamthöhe um 24 cm und die Gesamttiefe verringert sich um 7 cm. ST Liegen P1/2 und PL/R: 138 cm.

| ANBAUELEMENTE

| LIEGEN



	Sofa 3 AT li/re	Sofa 2½ AT li/re	Sofa 2 AT li/re	Element maxi AT li/re	Liege maxi AT li/re	Liege mittel AT li/re	PL - ERX	P1 - FRX
H min.	81							
H max.	105							
T min.	129							
T max.	136							
ST min.	64							
ST max.	79							
SH	42							
B	223	193	163	143	143	113	197 x 306	197 x 286

STOFF

Stoffbedarf	10,20	9,10	8,00	7,00	7,90	6,60		
Weißpolster								
	10							
	13							
	16							
	20							
	25							
	30							
	45							

LEDER

Lederbedarf	20,30	17,60	15,60	13,20	15,70	13,70		
Weißpolster								
	X							
	A							
	B							
	C							
	D							
	E							
	F							
	G							



Irrtümer und Änderungen vorbehalten.

| HOCKER

Hockerbank groß Hockerbank Jumbohocker

H	42	HB2	HB	HX
B		T 60	T 60	T 70
		160	130	100

| DEKOKISSEN

Kissen Nierenkissen Nierenkissen

Y11	Y16	Y8
T 40	T 23	T 23
54	68	55

Stoffbedarf	2,20	1,90	2,00	0,70	0,90	0,70
Weißpolster						
10						
13						
16						
20						
25						
30						
45						

Lederbedarf	4,60	3,70	3,70	1,10	0,90	0,80
Weißpolster						
X						
A						
B						
C						
D						
E						
F						
G						

STOFF

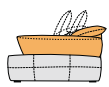
LEDER



Irrtümer und Änderungen vorbehalten.

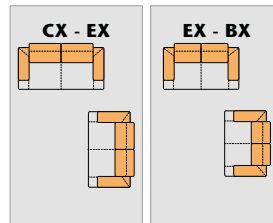
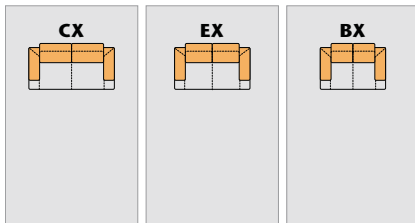
MIT SITZTIEFENVERSTELLUNG Elemente mit Funktionsarmteil, aufstellbaren Funktionsrückenkissen und Funktionsrücken für Sitztiefenverstellung (Kennz. X). Beim nach vorne stellen der Rücken- und Armteilkfunktion verkleinert sich die Sitztiefe um bis zu 15 cm. Beim Aufstellen der Rückenkissen vergrößert sich die Gesamthöhe um bis zu 24 cm und die Gesamttiefe verringert sich um 7 cm.

EINZELSOFAS



Sofa 3 Sofa 2½ Sofa 2

H min. 81
 H max. 105
 T min. 129
 T max. 136
 ST min. 64
 ST max. 79
 SH 42



B 254 224 194

STOFF

Stoffbedarf 11,70 10,50 9,40

Weißpolster

10
 13
 16
 20
 25
 30

45

LEDER

Lederbedarf 22,90 20,20 18,00

Weißpolster

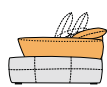
X
 A
 B
 C
 D
 E
 F
 G

Irrtümer und Änderungen vorbehalten.

MIT SITZTIEFENVERSTELLUNG Elemente mit Funktionsarmteil, aufstellbaren Funktionsrückenkissen und Funktionsrücken für Sitztiefenverstellung (Kennz. X). Liegen P1/2 und PL/R haben keine Sitztiefenverstellung. Beim nach vorne stellen der Rücken- und Armteilstfunktion verkleinert sich die Sitztiefe um 15 cm. Beim Aufstellen der Rückenkissen vergrößert sich die Gesamthöhe um 24 cm und die Gesamttiefe verringert sich um 7 cm. ST Liegen P1/2 und PL/R: 138 cm.

| ANBAUELEMENTE

| LIEGEN



H min. 81
H max. 105
T min. 129
T max. 136
ST min. 64
ST max. 79
SH 42

	Sofa 3 AT li/re	Sofa 2½ AT li/re	Sofa 2 AT li/re	Element maxi AT li/re	Liege maxi AT li/re	Liege mittel AT li/re		
	CLX 	ELX 	BLX 	FLX 	P1 	PL 		PL - ERX
	CRX 	ERX 	BRX 	FRX 	P2 	PR 		P1 - FRX
B	223	193	163	143	T 197 143	T 197 113		197 x 306 197 x 286

Stoffbedarf	10,20	9,10	8,00	7,00	7,90	6,60
Weißpolster						
	10					
	13					
	16					
	20					
	25					
	30					
	45					

Lederbedarf	20,30	17,60	15,60	13,20	15,70	13,70
Weißpolster						
	X					
	A					
	B					
	C					
	D					
	E					
	F					
	G					


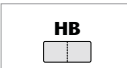




STOFF

LEDER

Irrtümer und Änderungen vorbehalten.

| HOCKER

| DEKOKISSEN

	Hocker- bank groß	Hocker- bank	Jumbo- hocker	Kissen	Nieren- kissen	Nieren- kissen
H	42					
						
	T 60	T 60	T 70	T 40	T 23	T 23
B	160	130	100	54	68	55

STOFF	Stoffbedarf	2,20	1,90	2,00	0,70	0,90	0,70
	Weißpolster						
	10						
	13						
	16						
	20						
	25						
	30						
	45						

LEDER	Lederbedarf	4,60	3,70	3,70	1,10	0,90	0,80
	Weißpolster						
	X						
	A						
	B						
	C						
	D						
	E						
	F						
	G						