

Möbel LETZ

Finden und Wohlfühlen



Typenplan

1928 von Himolla - Eckgarnitur Ausführung rechts moor

Wichtiger Hinweis für Sie

Etwaige Hinweise des Herstellers in dieser Produktinformation, die sich auf die Gewährleistung beziehen, haben für Sie keinerlei Bindungswirkung und können von Ihnen ignoriert werden. Ihre gesetzlichen Gewährleistungsrechte als Verbraucher uns gegenüber, als Ihrem Verkäufer, werden dadurch in keiner Weise berührt oder eingeschränkt. Sie können sich wegen aller Mängel jederzeit an uns wenden. Darüber hinaus gehende Herstellergarantien bleiben

Taufkirchen, Deutschland

Möbel Letz GmbH
Am Gewerbepark 11
06895 Zahna-Elster

Tel.: 035383 - 6018 50

Fax.: 035383 - 6018 17

1928 PROMOTION



1928 PROMOTION



MODELLBESCHREIBUNG

Sie erhalten das Sitzmöbel PROMOTION in vielen verschiedenen Ausführungen, zahlreichen Größen und Sitzbreiten. Wahlweise als Sofa, Einzelleihe oder individuell planbare Wohnlandschaft. Die manuelle Sitztiefenverstellung ist optional kombinierbar mit einer schmalen elektrischen Beinauflage.

POLSTERUNG

Verarbeitung Polsteroberfläche: leger
Rücken: Formasoft Kaltschaum

NAHTBILD

Nahtart: Zierkappnaht
Kontrastziernaht: möglich



SITZKOMFORT

Der Sitzkomfort ist in 2 Härtegraden wählbar:
Superlastic med
Superlastic soft

BEZUGSINFORMATION

Rückenspannteil: echt
Bezugsbesonderheiten: für Mohairstoffe nicht geeignet
Bezugskombination: nicht möglich

KIPPSCHALTER

Die elektrische Funktion erfolgt mit einem Kippschalter seitlich am Sitzfeld.

METALLFUSS

Metallfuß Anthrazit
Metallfuß Beige
Metallfuß Edelstahloptik



SICHTBARE OBERFLÄCHE

45 Balkeneiche
58 Wildeiche
Mögliche Beiztöne
45 Balkeneiche (617), 58 Wildeiche (017, 617, 681)

1928 PROMOTION



ACHTUNG

Bei der Var. 03 wird im Lederbezug zusätzlich eine Teilungsnahte auf der Sitzfläche benötigt.

waagrecht ausfahrbares Fußteil

Aus technischen Gründen können die Abschlusselemente nicht miteinander kombiniert werden.

🔌 Varianten sind elektrisch und optional mit Akku erhältlich.

🔧 Varianten mit entsprechenden Vermerk werden aus Gewichts- und technischen Gründen zerlegt angeliefert (eine Aufbauanleitung liegt bei).

ABMESSUNGEN

Die angegebenen Maße beziehen sich auf die niedrige

Sitzhöhe. Die Höhe und die Gesamthöhe ändern sich entsprechend.

Alle Maßangaben sind ca.-Maße und können geringfügig abweichen.

Die Breitenangabe bei Elementen mit Seitenteil erfolgt auf Basis einer leicht abgewinkelten Stellung der Seitenteile, da nur in dieser Position ein formgerechtes und optisch stimmiges Erscheinungsbild gewährleistet ist.

Durch die integrierte Sitztiefenverstellung kann die Liegefläche der Abschlussrecamiere Var. 25/26 von 125x155cm auf 125x180cm vergrößert werden.

Für die Sitztiefenverstellung wird ein Wandabstand von 14cm benötigt.

Bei den Varianten mit Sitztiefenverstellung verändert sich die Sitztiefe um 26cm.

AKKU 0920

Der außenliegende Akku macht das Möbel kabellos. Die simple Handhabung durch eine Steckverbindung, sowie die kleine und leicht zu bedienende Ladestation sprechen für sich. Wahlweise in Silber und Anthrazit. Empfehlung: Akku Überzug in passendem Bezug.



SITZTIEFENVERSTELLUNG

Mit der Sitztiefenverstellung lässt sich die Sitzfläche im Handumdrehen vergrößern – für besonders bequemes Sitzen und entspanntes Zurücklehnen.



SEITENTEILVERSTELLUNG

Das Seitenteil lässt sich manuell verstellen und individuell anpassen. So können Sie die Position ganz nach Ihren persönlichen Vorlieben einstellen und zusätzlichen Komfort beim Sitzen genießen.



1928 PROMOTION



KOPFSTÜTZENEMPFEHLUNG

Die verschiedenen Kopfstützen sind mit identischen Bügeln ausgestattet und können grundsätzlich in jeden Rücken gesteckt werden. Wegen der unterschiedlichen

Rückenbreiten sind jedoch nicht alle Kopfstützen für die einzelnen Varianten geeignet.

Nachstehend unsere Empfehlung für die jeweiligen Varianten:

| | |
|-------|---------------|
| 91/92 | 95X, 95Y, 95Z |
| 89 | 95X, 95Y |
| 87/88 | 95X, 95Y, 95Z |
| 85/86 | 95X, 95Y |
| 82 | 95X, 95Y, 95Z |
| 81 | 95X, 95Y |
| 77/78 | 95X, 95Y |
| 69/70 | 95X |
| 67/68 | 95X, 95Y, 95Z |
| 65/66 | 95X, 95Y |
| 62 | 95X, 95Y, 95Z |
| 61 | 95X, 95Y |
| 29/30 | 95X, 95Y, 95Z |
| 25/26 | 95X, 95Y, 95Z |
| 21/22 | 95X, 95Y, 95Z |
| 19/20 | 95X, 95Y |









1928 PROMOTION





SOFAS MIT FUNKTION

| |  |  |  |  |
|----------------------|---|---|---|---|
| | manuell STV man. | manuell STV man. | elektrisch STV man. | elektrisch STV man. |
| | B 190 T 101 SB 75 | B 220 T 101 SB 90 | B 190 T 101 SB 75 | B 220 T 101 SB 90 |
| | 61 | 62 | 81 | 82 |
| SH 43 / ANTHRAZIT | K | K | R | R |
| SH 45 / ANTHRAZIT | L | L | T | T |
| SH 43 / BEIGE | A | A | M | M |
| SH 45 / BEIGE | B | B | P | P |
| SH 43 / EDELSTAHOPT. | H | H | Q | Q |
| SH 45 / EDELSTAHOPT. | N | N | S | S |

ABSCHLUSSELEMENTE MIT FUNKTION

| |  |  |  |  |  |  |
|----------------------|---|---|---|---|---|--|
| | elektrisch STV man. | elektrisch STV man. | manuell STV man. | manuell STV man. | elektrisch STV man. | elektrisch STV man. |
| | B 170 T 101 SB 75 | B 200 T 101 SB 90 | B 170 T 101 SB 75 | B 200 T 101 SB 90 | B 170 T 101 SB 75 | B 200 T 101 SB 90 |
| | 19/20 li/re | 21/22 li/re | 65/66 li/re | 67/68 li/re | 85/86 li/re | 87/88 li/re |
| SH 43 / ANTHRAZIT | R | R | K | K | R | R |
| SH 45 / ANTHRAZIT | T | T | L | L | T | T |
| SH 43 / BEIGE | M | M | A | A | M | M |
| SH 45 / BEIGE | P | P | B | B | P | P |
| SH 43 / EDELSTAHOPT. | Q | Q | H | H | Q | Q |
| SH 45 / EDELSTAHOPT. | S | S | N | N | S | S |

ABSCHLUSSELEMENTE OFFEN MIT INTEGRIERTER ECKE

| |  |  |
|----------------------|---|---|
| | manuell STV man. | manuell STV man. |
| | B 100 T 254 SB 90 | B 89 T 231 SB 75 |
| | 69/70 li/re | 77/78 li/re |
| SH 43 / ANTHRAZIT | K | K |
| SH 45 / ANTHRAZIT | L | L |
| SH 43 / BEIGE | A | A |
| SH 45 / BEIGE | B | B |
| SH 43 / EDELSTAHOPT. | H | H |
| SH 45 / EDELSTAHOPT. | N | N |

ABSCHLUSSRECAMIEREN

| |  |  |  |
|----------------------|---|---|---|
| | manuell STV man. | manuell STV man. | manuell STV man. |
| | B 128 T 201 SB 75 | B 110 T 201 SB 90 | B 110 T 175 SB 90 |
| | 25/26 li/re | 29/30 li/re | 91/92 li/re |
| SH 43 / ANTHRAZIT | K | K | K |
| SH 45 / ANTHRAZIT | L | L | L |
| SH 43 / BEIGE | A | A | A |
| SH 45 / BEIGE | B | B | B |
| SH 43 / EDELSTAHOPT. | H | H | H |
| SH 45 / EDELSTAHOPT. | N | N | N |



1928 PROMOTION

ECKELEMENTE



manuell
STV man.

B 116
T 116
SB -

89

| | |
|----------------------|---|
| SH 43 / ANTHRAZIT | K |
| SH 45 / ANTHRAZIT | L |
| SH 43 / BEIGE | A |
| SH 45 / BEIGE | B |
| SH 43 / EDELSTAHOPT. | H |
| SH 45 / EDELSTAHOPT. | N |

ZWISCHENELEMENTE



B 50
T 101
SB -

05

B 50
T 101
SB -

06

| | | |
|----------------------|---|---|
| SH 43 / ANTHRAZIT | K | K |
| SH 45 / ANTHRAZIT | L | L |
| SH 43 / BEIGE | A | A |
| SH 45 / BEIGE | B | B |
| SH 43 / EDELSTAHOPT. | H | H |
| SH 45 / EDELSTAHOPT. | N | N |

HOCKER



B 115
T 89
SB -

01

B 121
T 65
SB -

03

| | | |
|----------------------|---|---|
| SH 43 / ANTHRAZIT | K | K |
| SH 45 / ANTHRAZIT | L | L |
| SH 43 / BEIGE | A | A |
| SH 45 / BEIGE | B | B |
| SH 43 / EDELSTAHOPT. | H | H |
| SH 45 / EDELSTAHOPT. | N | N |

ZUBEHÖR



B 60
T 12
SB -

95

B 75
T 12
SB -

95

B 90
T 12
SB -

95

SH -

X

Y

Z