

Möbel LETZ

Finden und Wohlfühlen



Typenplan

Tomke von Paidi - Jugendzimmer Eiche bordeaux - Naturschwarz

Wichtiger Hinweis für Sie

Etwaige Hinweise des Herstellers in dieser Produktinformation, die sich auf die Gewährleistung beziehen, haben für Sie keinerlei Bindungswirkung und können von Ihnen ignoriert werden. Ihre gesetzlichen Gewährleistungsrechte als Verbraucher uns gegenüber, als Ihrem Verkäufer, werden dadurch in keiner Weise berührt oder eingeschränkt. Sie können sich wegen aller Mängel jederzeit an uns wenden. Darüber hinaus gehende Herstellergarantien bleiben natürlich unberührt. Dieser Artikel wird hergestellt von PAIDI Möbel GmbH, Hauptstraße 87, 97840 Hafenlohr, Deutschland, info@paidi.de


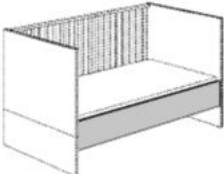
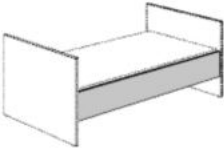
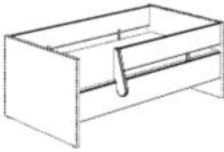
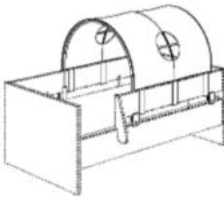
Möbel Letz GmbH
Am Gewerbepark 11
06895 Zahna-Elster

Tel.: 035383 - 6018 50

Fax.: 035383 - 6018 17

Tomke

Korpus + Deckplatte: Naturschwarz
Fronten: Eiche-Bordeaux-Nachbildung
Griffe + Füße: Schwarz






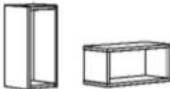

Type	Beschreibung	Artikel-Nummer																													
Babybett  (z)	70 x 140 cm AIRWELL® Comfort 3 Schlupfsprossen mit neuartigem Mechanismus zum Herausnehmen Federleistenrost 4-fach höhenverstellbar Außenmaße ca.: L / B / H in cm 143,4 / 76,3 / 80,8	136 900 8																													
Babybett-Matratzen finden Sie auf Seite 307.																															
 Kindersofa hoch  Juniorbett	Eiche-Bordeaux-Nachbildung Umbauseiten (2 Stück) für den Umbau vom Babybett zum Kindersofa hoch oder Juniorbett Außenmaße ca.: L 139,0 cm	236 100 4																													
Sicherheits-Set  (z) Juniorstufe	Eiche-Bordeaux-Nachbildung / Naturschwarz Sicherheits-Set 70 x 140 cm für den Umbau vom Babybett zu Juniorstufe oder Kindersofa hoch bzw. niedrig 2 Umbauseiten, 1 Schutzseite und 1 Absturzsicherung Außenmaße ca.: L 139,0 cm	219 970 8																													
Ergänzungen zum Sicherheits-Set  (z)	Spielzelt in verschiedenen Farbkombinationen siehe Tabelle unten 100% Baumwolle Außenmaße ca.: L / H / T in cm 77,0 / 37,0 / 75,0	Befestigung in silber 119 440 9*																													
<table border="1" style="width: 100%; border-collapse: collapse;"> <thead> <tr> <th colspan="4" style="text-align: center;">* Bitte zur Artikel-Nr. die entsprechende Stoff-Nr. angeben:</th> </tr> <tr> <th style="text-align: left;">Stoff-Nr.</th> <th style="text-align: left;">Farbe</th> <th style="text-align: left;">Stoff-Nr.</th> <th style="text-align: left;">Farbe</th> </tr> </thead> <tbody> <tr> <td>8</td> <td>Rosé/Weiß</td> <td>39</td> <td>Pastellgrün/Anthrazit</td> </tr> <tr> <td>10</td> <td>Hellblau/Weiß</td> <td>51</td> <td>Allover "Afrika"</td> </tr> <tr> <td>11</td> <td>Brombeere/Weiß</td> <td>52</td> <td>Allover "Wikinger"</td> </tr> <tr> <td>34</td> <td>Hellblau/Anthrazit</td> <td>53</td> <td>Allover "Schmetterling"</td> </tr> <tr> <td>35</td> <td>Türkis/Weiß</td> <td></td> <td></td> </tr> </tbody> </table> <p style="font-size: small; margin-top: 5px;">Alle Stoffe aus 100 % Baumwolle und bei 30 °C waschbar.</p>				* Bitte zur Artikel-Nr. die entsprechende Stoff-Nr. angeben:				Stoff-Nr.	Farbe	Stoff-Nr.	Farbe	8	Rosé/Weiß	39	Pastellgrün/Anthrazit	10	Hellblau/Weiß	51	Allover "Afrika"	11	Brombeere/Weiß	52	Allover "Wikinger"	34	Hellblau/Anthrazit	53	Allover "Schmetterling"	35	Türkis/Weiß		
* Bitte zur Artikel-Nr. die entsprechende Stoff-Nr. angeben:																															
Stoff-Nr.	Farbe	Stoff-Nr.	Farbe																												
8	Rosé/Weiß	39	Pastellgrün/Anthrazit																												
10	Hellblau/Weiß	51	Allover "Afrika"																												
11	Brombeere/Weiß	52	Allover "Wikinger"																												
34	Hellblau/Anthrazit	53	Allover "Schmetterling"																												
35	Türkis/Weiß																														

Tomke

Korpus + Deckplatte: Naturschwarz






Fronten: Eiche-Bordeaux-Nachbildung

Griffe + FüÙe: Schwarz

Type	Beschreibung	Artikel- Nummer		
Kommode  (v)	3 Schubkästen, oberer Schubkasten mit Vollauszug AußenmaÙe ca.: B / H / T in cm 110,0 / 91,5 / 55,6	136 500 8		
	Schubkasten-Einsatz mit Utensilienschale 1 Stück passt in einen Schubkasten	261 990 0		
	Wickelaufsatz (z) 	für die Kommode 136 500 8 Wickelfläche ca.: B 84,2 / T 75,1 cm AußenmaÙe ca.: B / H / T in cm 110,0 / 12,5 / 78,7	136 710 8	
Den Kopfschutz für den Wickelaufsatz finden Sie auf Seite 312.				
Wandregale (z)  (v) 	1 Boden AußenmaÙe ca.: B / H / T in cm 94,8 / 8,2 / 22,5	136 701 8		
	1 Schiebetür 1 Mittelwand 1 Einlegeboden (links oder rechts montierbar) AußenmaÙe ca.: B / H / T in cm 86,4 / 29,0 / 20,0	136 743 8		
Wandbox quadratisch (a) 	AußenmaÙe ca.: B / H / T in cm 35,0 / 35,0 / 18,7	Kreideweiß 217 252 1 Kieselgrau 217 252 9 Schiefergrau 227 252 9 Naturschwarz 236 252 8		
	rechteckig (a) 	kann quer oder hochkant montiert werden AußenmaÙe ca.: B / H / T in cm 40,0 / 18,5 / 18,7	Kreideweiß 217 251 1 Kieselgrau 217 251 9 Schiefergrau 227 251 9 Naturschwarz 236 251 8	
	rechteckig lang (a) 	AußenmaÙe ca.: B / H / T in cm 70,0 / 18,5 / 18,7	Kreideweiß 217 254 1 Kieselgrau 217 254 9 Schiefergrau 227 254 9 Naturschwarz 236 254 8	

Tomke

Korpus + Deckplatte: Naturschwarz
Fronten: Eiche-Bordeaux-Nachbildung
Griffe + Füße: Schwarz

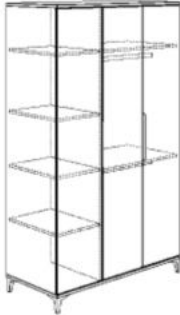

Type	Beschreibung	Artikel-Nummer	
Standregale  (v)	6 offene Fächer Außenmaße ca.: B / H / T in cm 48,4 / 204,6 / 39,6	136 620 8	
offen  (v)	8 Fächer Außenmaße ca.: B / H / T in cm 94,8 / 157,5 / 39,6	136 650 8	
2 Türen rechts  (v)	2 Türen 8 Fächer Außenmaße ca.: B / H / T in cm 94,8 / 157,5 / 39,6	136 652 8	
2 Türen links  (v)	2 Türen 8 Fächer Außenmaße ca.: B / H / T in cm 94,8 / 157,5 / 39,6	136 651 8	
4 Türen  (v)	4 Türen 8 Fächer Außenmaße ca.: B / H / T in cm 94,8 / 157,5 / 39,6	136 655 8	

Tomke

Korpus + Deckplatte: Naturschwarz

Fronten: Eiche-Bordeaux-Nachbildung

Griffe + Füße: Schwarz

Type	Beschreibung	Artikel- Nummer		
Kleiderschrank 3T  (V)	3 Türen 1 Mittelwand 6 Einlegeböden 2 Kleiderstangen Außenmaße ca.: B / H / T in cm 123,5 / 204,6 / 55,6	136 010 8		
	zusätzlicher Einlegeboden für Wäschefach Größe ca.: B / H / T in cm 38,9 / 1,6 / 51,3	236 920 4		
	zusätzliche Kleiderstange für Wäschefach L 38,3 cm	222 704 3		
	zusätzlicher Einlegeboden für Kleiderfach Größe ca.: B / H / T in cm 79,4 / 1,6 / 51,3	236 921 4		
	Wäschefach-Unterteilung 1 Stück passt in das Wäschefach	Kreideweiß	261 886 5	
	Schubkasten-Set 2S 1 Stück passt in das Wäschefach, mit 2 Schubkästen und 1 Utensilienschale	Kreideweiß	261 880 1	
	Schubkasten-Set 2S 1 Stück passt in das Kleiderfach, mit 2 Schubkästen und 1 Utensilienschale	Kreideweiß	261 882 1	
	Knopf-Set 1 (4 Stück) je 1 Knopf in den Farben Hellgelb, Dunkelgelb, Weiß und Taupe; zum Ankleben		261 999 6	
	Knopf-Set 2 (4 Stück) je 1 Knopf in den Farben Hellblau, Dunkelblau, Weiß und Taupe; zum Ankleben		261 999 7	
	LED-Leuchte "Lucky Lite" Akku betrieben (per USB-A wiederaufladbar), zur Montage innerhalb von Schränken, mit Bewegungsmelder		209 100 9	
Innen-Spiegel 	für den Einbau in den Kleiderschrank Passt hinter alle Türen. Kanten geschliffen. Wird mit Spiegelklebeband auf der Türinnenseite befestigt. Außenmaße ca.: B / H / T in cm 30,0 / 140,0 / 0,5	131 999 9		

