

Möbel LETZ

Finden und Wohlfühlen



Typenplan

6270 von Himolla - Ledergruppe jade

Wichtiger Hinweis für Sie

Etwaige Hinweise des Herstellers in dieser Produktinformation, die sich auf die Gewährleistung beziehen, haben für Sie keinerlei Bindungswirkung und können von Ihnen ignoriert werden. Ihre gesetzlichen Gewährleistungsrechte als Verbraucher uns gegenüber, als Ihrem Verkäufer, werden dadurch in keiner Weise berührt oder eingeschränkt. Sie können sich wegen aller Mängel jederzeit an uns wenden. Darüber hinaus gehende Herstellergarantien bleiben natürlich unberührt. Dieser Artikel wird hergestellt von himolla Polstermöbel GmbH, Landshuter Str. 38, 84416 Taufkirchen, Deutschland, info@himolla.com

Möbel Letz GmbH
Am Gewerbepark 11
06895 Zahna-Elster

Tel.: 035383 - 6018 50

Fax.: 035383 - 6018 17

6270 CUMUREX





6270 CUMUREX

MODELLBESCHREIBUNG

CUMUREX besteht nicht nur durch modernes Design, sondern auch durch die zierliche, leichte und bodenfreie Erscheinung. Sogar die Kopfstützen lassen sich unsichtbar im Rücken verstauen. Der umfangreiche Typenplan ermöglicht die individuelle Planung und zahlreiche Maße. Die patentierte und ausgezeichnete unsichtbare Aufstehhilfe im Relaxsitz ist ein echtes Highlight.

BESONDERHEITEN

GERMAN INNOVATION AWARD SPECIAL
AGR ZERTIFIZIERUNG



POLSTERUNG

Verarbeitung Polsteroberfläche: leger
Rücken: Formasoft Kaltschaum

NAHTBILD

Kontrastziernaht: möglich

SITZKOMFORT

Der Sitzkomfort ist in 3 Härtegraden wählbar:
Superlastic plus mit Federkern
Superlastic med
Superlastic soft

BEZUGSINFORMATION

Rückenspannteil: echt, Vlies
Bezugsbesonderheiten: für Mohairstoffe nicht geeignet
Bezugskombination: nicht möglich

HANDSCHALTER

Die elektrische Funktion erfolgt mit einem Handschalter, verbunden mit einem Spiralkabel. Dieser kann in der Seitenteiltasche (von vorne gesehen links) verstaut werden.

METALLKUFE

Metallkufe 62 Edelstahloptik
Metallkufe 63 Anthrazit





6270 CUMUREX

ACHTUNG

Bei Varianten ohne Relaxfunktion in einem Sitzfeld werden die Seitenteile demontiert ausgeliefert (eine Aufbauanleitung liegt bei).

Kopfteil ausklappbar und im Neigungswinkel verstellbar

🔌 Varianten sind elektrisch und optional mit Akku erhältlich.

🔧 Varianten mit entsprechenden Vermerk werden aus Gewichts- und technischen Gründen zerlegt angeliefert (eine Aufbauanleitung liegt bei).

ABMESSUNGEN

Für die Betätigung der Relaxfunktion wird ein Wandabstand von 46cm benötigt.

Alle Maßangaben sind ca.-Maße und können geringfügig abweichen.

Die angegebenen Maße beziehen sich auf die niedrige Sitzhöhe. Die Höhe, Gesamthöhe und Gesamttiefe ändern sich entsprechend.

AKKU 0920

Der außenliegende Akku macht das Möbel kabellos. Die simple Handhabung durch eine Steckverbindung, sowie die kleine und leicht zu bedienende Lade-Station sprechen für sich. Wahlweise in Silber und Anthrazit. Empfehlung: Akku Überzug in passendem Bezug.



EMPFEHLUNG

7270 CUMUREX SESSEL

6270 CUMUREX



SOFA 3-SITZER MANUELL

Relaxf. beidseitig außen man.
Fußteil beids. außen man.
Rücken beids. außen man.
Kopfteil beidseitig außen man.



SOFA 3-SITZER ELEKTRISCH

Relaxf. beidseitig außen elektr.
Fußteil beids. außen elektr.
Rücken beids. außen elektr.
Kopfteil beidseitig außen man.



SOFA 2 1/2-SITZER MANUELL

Relaxf. man.
Fußteil man.
Rücken man.
Kopfteil man.



SOFA 2 1/2-SITZER ELEKTRISCH

Relaxf. elektr.
Fußteil elektr.
Rücken elektr.
Kopfteil man.



SOFA 2-SITZER MANUELL

Relaxf. man.
Fußteil man.
Rücken man.
Kopfteil man.



SOFA 2-SITZER ELEKTRISCH

Relaxf. elektr.
Fußteil elektr.
Rücken elektr.
Kopfteil man.



METALLKUFE

SH 43
SH 45
SH 47

82 C
82 H
82 N

82 G
82 Q
82 R

81 C
81 H
81 N

81 G
81 Q
81 R

80 C
80 H
80 N

80 G
80 Q
80 R

B/T/H ca.
SB/ST/SH ca.
GB/GT/GH ca.
Liegefläche

211/93/86
-/50/43
211/155/108
-

211/93/86
-/50/43
211/155/108
-

185/93/86
-/50/43
185/155/108
-

185/93/86
-/50/43
185/155/108
-

152/93/86
-/50/43
152/155/108
-

152/93/86
-/50/43
152/155/108
-

Stoffverbrauch

9.55

9.75

8.65

8.95

7.50

7.75

STOFF

Fremdstoff

08

09

10

11

12

13

14

15

16

18

20

24

30

33

LEDER

18

22

24

27

31

33

35

45

AKKU MODELL 0920

Alle elektrischen Varianten mit entsprechenden Vermerk sind mit außenliegendem Akku erhältlich.

AKKU MIT LADESTATION

ERSATZAKKU OHNE LADESTATION

PASSENDER ÜBERZUG FÜR AKKU

Anthrazit	90 Z
Silber	90 X
Anthrazit	91 Z
Silber	91 X
Stoff	93 X
Leder	93 X

6270 CUMUREX



ABSCHLUSSELEMENT 2 1/2-SITZER ELEKTRISCH AUFSTEHH.

Aufstehhilfe außen elektr.
Relaxf. außen elektr.
Fußteil außen elektr.
Rücken außen elektr.
Kopfteil außen man.



SOFA 2 1/2-SITZER ELEKTRISCH AUFSTEHH.

Aufstehhilfe rechts elektr.
Relaxf. elektr.
Fußteil elektr.
Rücken elektr.
Kopfteil man.



SOFA 2 1/2-SITZER ELEKTRISCH AUFSTEHH.

Aufstehhilfe links elektr.
Relaxf. elektr.
Fußteil elektr.
Rücken elektr.
Kopfteil man.



SOFA 2-SITZER ELEKTRISCH AUFSTEHH.

Aufstehhilfe rechts elektr.
Relaxf. elektr.
Fußteil elektr.
Rücken elektr.
Kopfteil man.



SOFA 2-SITZER ELEKTRISCH AUFSTEHH.

Aufstehhilfe links elektr.
Relaxf. elektr.
Fußteil elektr.
Rücken elektr.
Kopfteil man.



ABSCHLUSSELEMENT 2 1/2-SITZER



METALLKUFE

SH 43
SH 45
SH 47

75/76 G li/re
75/76 Q li/re
75/76 R li/re

72 G
72 Q
72 R

71 G
71 Q
71 R

70 G
70 Q
70 R

69 G
69 Q
69 R

65/66 C li/re
65/66 H li/re
65/66 N li/re

B/T/H ca.
SB/ST/SH ca.
GB/GT/GH ca.
Liegefläche

168/93/86
-/50/43
168/155/108
-

185/93/86
-/50/43
185/155/108
-

185/93/86
-/50/43
185/155/108
-

152/93/86
-/50/43
152/155/108
-

152/93/86
-/50/43
152/155/108
-

168/93/86
-/50/43
168/93/86
-

Stoffverbrauch

6.75

8.85

8.85

7.70

7.70

5.25 4.70

STOFF

Fremdstoff

08

09

10

11

12

13

14

15

16

18

20

24

30

33

LEDER

18

22

24

27

31

33

35

45

AKKU MODELL 0920

Alle elektrischen Varianten mit entsprechenden Vermerk sind mit außenliegendem Akku erhältlich.

AKKU MIT LADESTATION

ERSATZAKKU OHNE LADESTATION

PASSENDER ÜBERZUG FÜR AKKU

Anthrazit 90 Z
Silber 90 X
Anthrazit 91 Z
Silber 91 X
Stoff 93 X
Leder 93 X



6270 CUMUREX

	ABSCHLUSSELE- MENT 2-SITZER	SOFA 3-SITZER	SOFA 2 1/2-SITZER	SOFA 2-SITZER	ABSCHLUSSELE- MENT 2 1/2-SITZER MANUELL	SOFA 3-SITZER MANUELL
					Vorziehfunkt. man.	Vorziehfunkt. man.
METALLKUFE						
SH 43	63/64 C li/re	62 C	61 C	60 C	55/56 C li/re	52 C
SH 45	63/64 H li/re	62 H	61 H	60 H	55/56 H li/re	52 H
SH 47	63/64 N li/re	62 N	61 N	60 N	55/56 N li/re	52 N
B/T/H ca.	135/93/86	211/93/86	185/93/86	152/93/86	168/93/86	211/93/86
SB/ST/SH ca.	-/50/43	-/50/43	-/50/43	-/50/43	-/50/43	-/50/43
GB/GT/GH ca.	135/93/86	211/93/86	185/93/86	152/93/86	168/116/86	211/116/86
Liegefläche	-	-	-	-	150x70	175x70
Stoffverbrauch	4.55 4.10	7.20 6.45	6.35 5.75	5.60	5.85 5.15	7.80 7.00
STOFF						
Fremdstoff					1575	1571
08						1974
09						1968
10						
11						
12						
13						
14						
15						
16						
18						
20						
24						
30						
33						
LEDER						
18						
22						
24						
27						
31						
33						
35						
45						

AKKU MODELL 0920

Alle elektrischen Varianten mit entsprechenden Vermerk sind mit außenliegendem Akku erhältlich.

AKKU MIT LADESTATION

ERSATZAKKU OHNE LADESTATION

PASSENDER ÜBERZUG FÜR AKKU

Anthrazit	90 Z
Silber	90 X
Anthrazit	91 Z
Silber	91 X
Stoff	93 X
Leder	93 X

6270 CUMUREX



SOFA 2 1/2-SITZER MANUELL

Vorziehfunkt. man.



ABSCHLUSSELE- MENT 2 1/2-SITZER OFFEN MIT INTEGR. ECKE



ABSCHLUSSELE- MENT 2-SITZER OFFEN MIT INTEGR. ECKE



ABSCHLUSSRECA- MIERE

1 Sitzfeld
Kopfteil man.



ABSCHLUSSRECA- MIERE

1 Sitzfeld
Kopfteil man.



SOFA 3-SITZER

Kopfteil beidseitig außen
man.



METALLKUFEN

SH 43
SH 45
SH 47

51 C
51 H
51 N

47/48 C li/re
47/48 H li/re
47/48 N li/re

45/46 C li/re
45/46 H li/re
45/46 N li/re

43/44 C li/re
43/44 H li/re
43/44 N li/re

41/42 C li/re
41/42 H li/re
41/42 N li/re

32 C
32 H
32 N

B/T/H ca.
SB/ST/SH ca.
GB/GT/GH ca.
Liegefläche

185/93/86
-/50/43
185/116/86
150x70

93/205/86
-/50/43
93/205/86

93/188/86
-/50/43
93/188/86

109/171/86
-/129/43
109/171/108

93/159/86
-/117/43
93/159/108

211/93/86
-/50/43
211/93/108

Stoffverbrauch

6.90 6.35

6.05 5.80

5.65 5.30

5.25 4.90

4.55 4.30

7.95 7.20

STOFF

Fremdstoff

08

09

10

11

12

13

14

15

16

18

20

24

30

33

LEDER

18

22

24

27

31

33

35

45

AKKU MODELL 0920

Alle elektrischen Varianten mit entsprechenden Vermerk sind mit außenliegendem Akku erhältlich.

AKKU MIT LADESTATION

ERSATZAKKU OHNE LADESTATION

PASSENDER ÜBERZUG FÜR AKKU

Anthrazit 90 Z
Silber 90 X
Anthrazit 91 Z
Silber 91 X
Stoff 93 X
Leder 93 X

6270 CUMUREX



	SOFA 2 1/2-SITZER Kopfteil man.	SOFA 2-SITZER Kopfteil man.	ABSCHLUSSELEMENT 2 1/2-SITZER MANUELL Relaxf. außen man. Fußteil außen man. Rücken außen man. Kopfteil außen man.	ABSCHLUSSELEMENT 2 1/2-SITZER ELEKTRISCH Relaxf. außen elektr. Fußteil außen elektr. Rücken außen elektr. Kopfteil außen man.	ABSCHLUSSELEMENT 2-SITZER MANUELL Relaxf. außen man. Fußteil außen man. Rücken außen man. Kopfteil außen man.	ABSCHLUSSELEMENT 2-SITZER ELEKTRISCH Relaxf. außen elektr. Fußteil außen elektr. Rücken außen elektr. Kopfteil außen man.
METALLKUFE						
SH 43	31 C	30 C	19/20 C li/re	19/20 G li/re	17/18 C li/re	17/18 G li/re
SH 45	31 H	30 H	19/20 H li/re	19/20 Q li/re	17/18 H li/re	17/18 Q li/re
SH 47	31 N	30 N	19/20 N li/re	19/20 R li/re	17/18 N li/re	17/18 R li/re
B/T/H ca.	185/93/86	152/93/86	168/93/86	168/93/86	135/93/86	135/93/86
SB/ST/SH ca.	-/50/43	-/50/43	-/50/43	-/50/43	-/50/43	-/50/43
GB/GT/GH ca.	185/93/108	152/93/108	168/155/108	168/155/108	135/155/108	135/155/108
Liegefläche	-	-	-	-	-	-
Stoffverbrauch	7.25 6.60	6.25	6.70	6.80	5.75	5.85
STOFF						
Fremdstoff						
08						
09						
10						
11						
12						
13						
14						
15						
16						
18						
20						
24						
30						
33						
LEDER						
18						
22						
24						
27						
31						
33						
35						
45						

AKKU MODELL 0920

Alle elektrischen Varianten mit entsprechenden Vermerk sind mit außenliegendem Akku erhältlich.

AKKU MIT LADESTATION

ERSATZAKKU OHNE LADESTATION

PASSENDER ÜBERZUG FÜR AKKU

Anthrazit	90 Z
Silber	90 X
Anthrazit	91 Z
Silber	91 X
Stoff	93 X
Leder	93 X

6270 CUMUREX



SOFA 3-SITZER MANUELL

Relaxf. rechts man.
Fußteil rechts man.
Rücken rechts man.
Kopfteil rechts man.



SOFA 3-SITZER ELEKTRISCH

Relaxf. rechts elektr.
Fußteil rechts elektr.
Rücken rechts elektr.
Kopfteil rechts man.



SOFA 3-SITZER MANUELL

Relaxf. links man.
Fußteil links man.
Rücken links man.
Kopfteil links man.



SOFA 3-SITZER ELEKTRISCH

Relaxf. links elektr.
Fußteil links elektr.
Rücken links elektr.
Kopfteil links man.



SOFA 2 1/2-SITZER MANUELL

Relaxf. rechts man.
Fußteil rechts man.
Rücken rechts man.
Kopfteil rechts man.



SOFA 2 1/2-SITZER ELEKTRISCH

Relaxf. rechts elektr.
Fußteil rechts elektr.
Rücken rechts elektr.
Kopfteil rechts man.



METALLKUFE

SH 43
SH 45
SH 47

16 C
16 H
16 N

16 G
16 Q
16 R

15 C
15 H
15 N

15 G
15 Q
15 R

14 C
14 H
14 N

14 G
14 Q
14 R

B/T/H ca.
SB/ST/SH ca.
GB/GT/GH ca.
Liegefläche

211/93/86
-/50/43
211/155/108
-

211/93/86
-/50/43
211/155/108
-

211/93/86
-/50/43
211/155/108
-

211/93/86
-/50/43
211/155/108
-

185/93/86
-/50/43
185/155/108
-

185/93/86
-/50/43
185/155/108
-

Stoffverbrauch

8.85

8.95

8.85

8.95

7.80

7.90

STOFF

Fremdstoff

08

09

10

11

12

13

14

15

16

18

20

24

30

33

LEDER

18

22

24

27

31

33

35

45

AKKU MODELL 0920

Alle elektrischen Varianten mit entsprechenden Vermerk sind mit außenliegendem Akku erhältlich.

AKKU MIT LADESTATION

ERSATZAKKU OHNE LADESTATION

PASSENDER ÜBERZUG FÜR AKKU

Anthrazit	90 Z
Silber	90 X
Anthrazit	91 Z
Silber	91 X
Stoff	93 X
Leder	93 X

6270 CUMUREX



SOFA 2 1/2-SITZER MANUELL

Relaxf. links man.
Fußteil links man.
Rücken links man.
Kopfteil links man.



SOFA 2 1/2-SITZER ELEKTRISCH

Relaxf. links elektr.
Fußteil links elektr.
Rücken links elektr.
Kopfteil links man.



SOFA 2-SITZER MANUELL

Relaxf. rechts man.
Fußteil rechts man.
Rücken rechts man.
Kopfteil rechts man.



SOFA 2-SITZER ELEKTRISCH

Relaxf. rechts elektr.
Fußteil rechts elektr.
Rücken rechts elektr.
Kopfteil rechts man.



SOFA 2-SITZER MANUELL

Relaxf. links man.
Fußteil links man.
Rücken links man.
Kopfteil links man.



SOFA 2-SITZER ELEKTRISCH

Relaxf. links elektr.
Fußteil links elektr.
Rücken links elektr.
Kopfteil links man.



METALLKUFE

SH 43
SH 45
SH 47

13 C
13 H
13 N

13 G
13 Q
13 R

12 C
12 H
12 N

12 G
12 Q
12 R

11 C
11 H
11 N

11 G
11 Q
11 R

B/T/H ca.
SB/ST/SH ca.
GB/GT/GH ca.
Liegefläche

185/93/86
-/50/43
185/155/108
-

185/93/86
-/50/43
185/155/108
-

152/93/86
-/50/43
152/155/108
-

152/93/86
-/50/43
152/155/108
-

152/93/86
-/50/43
152/155/108
-

152/93/86
-/50/43
152/155/108
-

Stoffverbrauch

7.80

7.90

6.75

6.85

6.75

6.85

STOFF

Fremdstoff

08

09

10

11

12

13

14

15

16

18

20

24

30

33

LEDER

18

22

24

27

31

33

35

45

AKKU MODELL 0920

Alle elektrischen Varianten mit entsprechenden Vermerk sind mit außenliegendem Akku erhältlich.

AKKU MIT LADESTATION

ERSATZAKKU OHNE LADESTATION

PASSENDER ÜBERZUG FÜR AKKU

Anthrazit	90 Z
Silber	90 X
Anthrazit	91 Z
Silber	91 X
Stoff	93 X
Leder	93 X

6270 CUMUREX



SOFA 2 1/2-SITZER ELEKTRISCH AUFSTEHH.

Aufstehhilfe rechts elektr.
Relaxf. rechts elektr.
Fußteil rechts elektr.
Rücken rechts elektr.
Kopfteil rechts man.



SOFA 2 1/2-SITZER ELEKTRISCH AUFSTEHH.

Aufstehhilfe links elektr.
Relaxf. links elektr.
Fußteil links elektr.
Rücken links elektr.
Kopfteil links man.



SOFA 2-SITZER ELEKTRISCH AUFSTEHH.

Aufstehhilfe rechts elektr.
Relaxf. rechts elektr.
Fußteil rechts elektr.
Rücken rechts elektr.
Kopfteil rechts man.



SOFA 2-SITZER ELEKTRISCH AUFSTEHH.

Aufstehhilfe links elektr.
Relaxf. links elektr.
Fußteil links elektr.
Rücken links elektr.
Kopfteil links man.



METALLKUFE

SH 43
SH 45
SH 47

10 G
10 Q
10 R

09 G
09 Q
09 R

08 G
08 Q
08 R

07 G
07 Q
07 R

B/T/H ca.
SB/ST/SH ca.
GB/GT/GH ca.
Liegefläche

185/93/86
-/50/43
185/155/108
-

185/93/86
-/50/43
185/155/108
-

152/93/86
-/50/43
152/155/108
-

152/93/86
-/50/43
152/155/108
-

Stoffverbrauch

7.85

7.85

6.85

6.85

STOFF

Fremdstoff

08

09

10

11

12

13

14

15

16

18

20

24

30

33

LEDER

18

22

24

27

31

33

35

45

AKKU MODELL 0920

Alle elektrischen Varianten mit entsprechenden Vermerk sind mit außenliegendem Akku erhältlich.

AKKU MIT LADESTATION

ERSATZAKKU OHNE LADESTATION







PASSENDER ÜBERZUG FÜR AKKU

Anthrazit	90 Z
Silber	90 X
Anthrazit	91 Z
Silber	91 X
Stoff	93 X
Leder	93 X










6270 CUMUREX












SOFAS

						
	B 152 T 93 SB -	B 185 T 93 SB -	B 211 T 93 SB -	B 152 T 93 SB -	B 185 T 93 SB -	B 211 T 93 SB -
	30	31	32	60	61	62
SH 43 / METALLKUFE	C	C	C	C	C	C
SH 45 / METALLKUFE	H	H	H	H	H	H
SH 47 / METALLKUFE	N	N	N	N	N	N










SOFAS MIT FUNKTION

									
	Aufstehh. links elektrisch Relaxf. links	Aufstehh. rechts elektrisch Relaxf. rechts	Aufstehh. links elektrisch Relaxf. links	Aufstehh. rechts elektrisch Relaxf. rechts	manuell Relaxf. links	elektrisch Relaxf. links	manuell Relaxf. rechts	elektrisch Relaxf. rechts	manuell Relaxf. links
	B 152 T 93 SB -	B 152 T 93 SB -	B 185 T 93 SB -	B 185 T 93 SB -	B 152 T 93 SB -	B 152 T 93 SB -	B 152 T 93 SB -	B 152 T 93 SB -	B 185 T 93 SB -
	07	08	09	10	11	11	12	12	13
SH 43 / METALLKUFE	G	G	G	G	C	G	C	G	C
SH 45 / METALLKUFE	Q	Q	Q	Q	H	H	H	Q	H
SH 47 / METALLKUFE	R	R	R	R	N	R	N	R	N

SOFAS MIT FUNKTION

									
	elektrisch Relaxf. links	manuell Relaxf. rechts	elektrisch Relaxf. rechts	manuell Relaxf. links	elektrisch Relaxf. links	manuell Relaxf. rechts	elektrisch Relaxf. rechts	manuell Vorziehfunkt.	manuell Vorziehfunkt.
	B 185 T 93 SB -	B 185 T 93 SB -	B 185 T 93 SB -	B 211 T 93 SB -	B 211 T 93 SB -	B 211 T 93 SB -	B 211 T 93 SB -	B 185 T 93 SB -	B 211 T 93 SB -
	13	14	14	15	15	16	16	51	52
SH 43 / METALLKUFE	G	C	G	C	G	C	G	C	C
SH 45 / METALLKUFE	Q	H	Q	H	Q	H	Q	H	H
SH 47 / METALLKUFE	R	N	R	N	R	N	R	N	N

SOFAS MIT FUNKTION

									
	Aufstehh. links elektrisch Relaxf.	Aufstehh. rechts elektrisch Relaxf.	Aufstehh. links elektrisch Relaxf.	Aufstehh. rechts elektrisch Relaxf.	manuell Relaxf.	elektrisch Relaxf.	manuell Relaxf.	elektrisch Relaxf.	manuell Relaxf. außen
	B 152 T 93 SB -	B 152 T 93 SB -	B 185 T 93 SB -	B 185 T 93 SB -	B 152 T 93 SB -	B 152 T 93 SB -	B 185 T 93 SB -	B 185 T 93 SB -	B 211 T 93 SB -
	69	70	71	72	80	80	81	81	82
SH 43 / METALLKUFE	G	G	G	G	C	G	C	G	C
SH 45 / METALLKUFE	Q	Q	Q	Q	H	Q	H	Q	H
SH 47 / METALLKUFE	R	R	R	R	N	R	N	R	N

6270 CUMUREX



SOFAS MIT FUNKTION



elektrisch
Relaxf außen

B 211
T 93
SB -

82

SH 43 / METALLKUFE
SH 45 / METALLKUFE
SH 47 / METALLKUFE

G
Q
R

ABSCHLUSSELEMENTE



B 135
T 93
SB -

63/64 li/re

SH 43 / METALLKUFE
SH 45 / METALLKUFE
SH 47 / METALLKUFE

C
H
N



B 168
T 93
SB -

65/66 li/re

C
H
N

ABSCHLUSSELEMENTE MIT FUNKTION



manuell
Relaxf. außen

B 135
T 93
SB -

17/18 li/re

SH 43 / METALLKUFE
SH 45 / METALLKUFE
SH 47 / METALLKUFE

C
H
N



elektrisch
Relaxf. außen

B 135
T 93
SB -

17/18 li/re

G
Q
R



manuell
Relaxf. außen

B 168
T 93
SB -

19/20 li/re

C
H
N



elektrisch
Relaxf. außen

B 168
T 93
SB -

19/20 li/re

G
Q
R



manuell
Vorziehfunkt.

B 168
T 93
SB -

55/56 li/re

C
H
N



Aufstehh.
außen
elektrisch
Relaxf. außen

B 168
T 93
SB -

75/76 li/re

G
Q
R

ABSCHLUSSELEMENTE OFFEN MIT INTEGRIERTER ECKE



B 93
T 188
SB -

45/46 li/re

SH 43 / METALLKUFE
SH 45 / METALLKUFE
SH 47 / METALLKUFE

C
H
N



B 93
T 205
SB -

47/48 li/re

C
H
N

6270 CUMUREX



ABSCHLUSSRECAMIEREN



B 93
T 159
SB -

41/42 li/re

SH 43 / METALLKUFE
SH 45 / METALLKUFE
SH 47 / METALLKUFE

C
H
N



B 109
T 171
SB -

43/44 li/re

C
H
N