

Möbel LETZ

Finden und Wohlfühlen



Typenplan

Ypso von Paidi - Drehstuhl rosé mit optimaler Anpassung an die Körpe

Wichtiger Hinweis für Sie


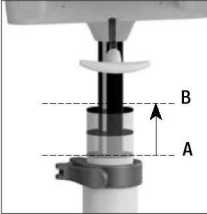

Etwaige Hinweise des Herstellers in dieser Produktinformation, die sich auf die Gewährleistung beziehen, haben für Sie keinerlei Bindungswirkung und können von Ihnen ignoriert werden. Ihre gesetzlichen Gewährleistungsrechte als Verbraucher uns gegenüber, als Ihrem Verkäufer, werden dadurch in keiner Weise berührt oder eingeschränkt. Sie können sich wegen aller Mängel jederzeit an uns wenden. Darüber hinaus gehende Herstellergarantien bleiben natürlich unberührt. Dieser Artikel wird hergestellt von PAIDI Möbel GmbH, Hauptstraße 87, 97840 Hafnlohr, Deutschland, info@paidi.de

Möbel Letz GmbH
Am Gewerbepark 11
06895 Zahna-Elster

Tel.: 035383 - 6018 50

Fax.: 035383 - 6018 17

Ypso

Schreibtischstuhl																		
Type	Beschreibung	Artikelnummer																
<p>Ypso</p>  <p>(z)</p>  <p>Sitzhöhe A = niedrig: ca. 30 – 38 cm Sitzhöhe B = hoch: ca. 38 – 46 cm Sitzbreite: ca. 41 cm Sitztiefe: ca. 28 – 40 cm Lehnenhöhe: ca. 46 – 74 cm Lehnenbreite: ca. 40 cm</p> <p>Belastbarkeit bis max. 80 kg Bezug: 100% Polyester</p>  <p>Richtige Höheneinstellung</p> <table border="1"> <thead> <tr> <th>Körpergröße in cm</th> <th>Tischhöhe in cm</th> <th>Sitzhöhe in cm</th> </tr> </thead> <tbody> <tr> <td>< 142</td> <td>53 – 58</td> <td>30 – 34</td> </tr> <tr> <td>143 – 157</td> <td>59 – 64</td> <td>35 – 38</td> </tr> <tr> <td>158 – 172</td> <td>65 – 70</td> <td>39 – 44</td> </tr> <tr> <td>> 172</td> <td>71 – 79</td> <td>> 45</td> </tr> </tbody> </table> <p>Alle Angaben sind ca.-Maße</p>	Körpergröße in cm	Tischhöhe in cm	Sitzhöhe in cm	< 142	53 – 58	30 – 34	143 – 157	59 – 64	35 – 38	158 – 172	65 – 70	39 – 44	> 172	71 – 79	> 45	<p>Ausstattung:</p> <ul style="list-style-type: none"> - Neuartiges, patentiertes Untergestell mit Schnellspanner ermöglicht eine besonders tiefe bzw. hohe Sitzposition (Verstellweg von 21 cm) - Lastabhängig gebremste Sicherheitsdoppelrollen für weiche und harte Böden. Bei empfindlichen Bodenbelägen (z. B. Parkett, Kork, Laminat) empfehlen wir den zusätzlichen Einsatz einer Bodenschuttmatte. Im Falle der Nichtbeachtung können wir keine Haftung für eventuell entstandene Schäden übernehmen. - Sitztiefe und Rückenlehne in neun arretierbare Positionierung der Armlehnen einstellbar - für eine optimale Anpassung an die Körpergröße - Atmungsaktiver Netzbezug in Sitz und Rückenlehne, keine störenden Schrauben durch Thermo-Bespannungstechnik - Stoffbezug nach OEKO-TEX® STANDARD 100 zertifiziert <p>Bezug: Weiß / Silbergrau</p> <p>Rosé 147 930 3</p> <p>Hellblau 147 930 5</p> <p>Grün 147 930 6</p> <p>Grau 147 930 9</p> <p>Fußgleiter (5 Stück) Weiß 247 805 1</p> <p>Sitzhöhe bei Verwendung der Fußgleiter: Sitzhöhe A = niedrig: ca. 31 – 39 cm Sitzhöhe B = hoch: ca. 39 – 47 cm</p>		
Körpergröße in cm	Tischhöhe in cm	Sitzhöhe in cm																
< 142	53 – 58	30 – 34																
143 – 157	59 – 64	35 – 38																
158 – 172	65 – 70	39 – 44																
> 172	71 – 79	> 45																