

# Möbel LETZ

*Finden und Wohlfühlen*



## Typenplan

16660 Bonnie von Willi Schillig - Polsterecke Ausführung rechts blue

### **Wichtiger Hinweis für Sie**

Etwaige Hinweise des Herstellers in dieser Produktinformation, die sich auf die Gewährleistung beziehen, haben für Sie keinerlei Bindungswirkung und können von Ihnen ignoriert werden. Ihre gesetzlichen Gewährleistungsrechte als Verbraucher uns gegenüber, als Ihrem Verkäufer, werden dadurch in keiner Weise berührt oder eingeschränkt. Sie können sich wegen aller Mängel jederzeit an uns wenden. Darüber hinaus gehende Herstellergarantien bleiben

Weinberg 20-22, 96237 Ebersdorf-Frohnlach, Deutschland

Möbel Letz GmbH  
Am Gewerbepark 11  
06895 Zahna-Elster

Tel.: 035383 - 6018 50

Fax.: 035383 - 6018 17



Bezug: Z75/49 sand



-  Federkern
-  Raster
-  Sitztiefe
-  Seitenteil
-  Biese
-  Metallfarbe
-  Kontrastnaht
-  leger

## bonnie

16660

### Raum für Entfaltung.

Am markantesten an **bonnie** 16660 ist die Kuschel-Ecke, die unseren Komfort nochmal auf eine neue Ebene hebt. Aber **bonnie** 16660 hat noch mehr zu bieten: die integrierte Sitztiefenverstellung ordnet sich zwar optisch unter, spart aber kein bisschen an Komfort! Die markante Biese an der Außenkante der Kissen unterstreicht das Gesamtbild. Die Seitenteile können optional verstellt werden und schaffen auch hier Individualität in Sachen Komfort.

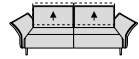
  
W.SCHILLIG

SOFAS



**NL75**  
Sofa groß m. Sitztie-  
fenverst.

213/101/84/42  
**Seitenteilverstellg.**  
= **SV2** (Mehrpreis)



**NL85**  
Sofa groß m. Sitztie-  
fenverst.

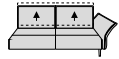
233/101/84/42  
**Seitenteilverstellg.**  
= **SV2** (Mehrpreis)

ELEMENTE MIT SEITENTEIL RECHTS



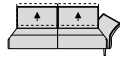
**ML10R**  
Element mit Seitenteil  
m. Sitztiefenverst.

137/101/84/42  
**Seitenteilverstellg.**  
= **SV1** (Mehrpreis)



**NL75R**  
Sofa groß mit Seiten-  
teil m. Sitztiefenverst.

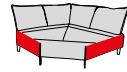
182/101/84/42  
**Seitenteilverstellg.**  
= **SV1** (Mehrpreis)



**NL85R**  
Sofa groß mit Seiten-  
teil m. Sitztiefenverst.

202/101/84/42  
**Seitenteilverstellg.**  
= **SV1** (Mehrpreis)

ECKELEMENTE



**W130K**  
Kuschelecke mittig  
ohne Sitztiefen-  
verstellung zerlegt  
geliefert  
**158/158/84/42**



**EL**  
Spitzecke ohne Sitz-  
tiefenverstellung

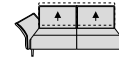
**113/113/84/42**

ELEMENTE MIT SEITENTEIL LINKS



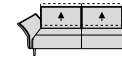
**ML10L**  
Element mit Seitenteil  
m. Sitztiefenverst.

137/101/84/42  
**Seitenteilverstellg.**  
= **SV1** (Mehrpreis)



**NL75L**  
Sofa groß mit Seiten-  
teil m. Sitztiefenverst.

182/101/84/42  
**Seitenteilverstellg.**  
= **SV1** (Mehrpreis)



**NL85L**  
Sofa groß mit Seiten-  
teil m. Sitztiefenverst.

202/101/84/42  
**Seitenteilverstellg.**  
= **SV1** (Mehrpreis)

HÖCKER & ZUBEHÖR



**G70**  
Hocker

**64/64/42/0**



**G100**  
Hocker groß

**97/50/42/0**

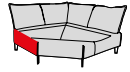
**Z**  
Sockelfuß

### ABSCHLUSSELEMENTE RECHTS



**MG11R**  
Element mit Hocker  
m. Sitztiefenverst.

114/100/84/42



**W130R**  
Kuschelecke ohne  
Sitztiefenverstellung  
zerlegt geliefert

158/158/84/42



**L50R**  
Anbauhocker

49/100/42/0

### ABSCHLUSSELEMENTE LINKS



**MG11L**  
Element mit Hocker  
m. Sitztiefenverst.

114/100/84/42



**W130L**  
Kuschelecke ohne  
Sitztiefenverstellung  
zerlegt geliefert

158/158/84/42



**L50L**  
Anbauhocker

49/100/42/0



### Flexible Sitztiefe

Bei allen Sofas und MG11R/L kann der Rücken pro Sitz um einige cm nach hinten versetzt werden. Die Gesamttiefe ändert sich.

### Flexible Seitenteile

Die Seitenteile sind gegen Aufpreis klappbar und mit einer Rasterfunktion ausgestattet. Artikelnummer = SV1, SV2.

### Metallfarben für Füße

Einige Füße können in den Ausführungen Chrom glänzend, silber, bronze oder schwarz bestellt werden. Bitte angeben.

### Kontrastfaden

Dieses Modell ist in einigen Leder- und Stofffarben auf Wunsch ohne Aufpreis mit farblich abgesetztem Kontrastfaden lieferbar.

### Einfach schön

Die dezent eingesetzte, markante Biese an den Außenkanten des Polsters sorgt für eine einzigartige Optik.

## BESTELLHINWEISE

### Rückenspannteile:

Alle Teile sind im Rücken echt bezogen.

### Stellskizze:

Aufgrund der Variationsmöglichkeiten senden Sie bitte eine Stellskizze ein. Die Anstellseiten wurden im Typenplan bei einigen Elementen rot markiert.

### Sockelfuß Z:

Wenn Elemente und Sofas ohne oder mit 1 Seitenteil direkt an Elemente oder Sofas ohne oder mit 1 Seitenteil angestellt werden, ist ein Sockelfuß Z nötig, welcher separat bestellt werden muss.

### Seitenwangen:

Gegen Aufpreis sind die Seitenwangen im Original-Bezug statt Spannstoff lieferbar.

### Nahtbild:

Zier-, Kapp- oder Doppelnähte können in der Stoff- und Lederausführung unterschiedlich

ausfallen. Herstellungsbedingt können Nähte im Stoffbezug entfallen oder durch einfache Nähte ersetzt werden.

### Kontrastfaden:

Dieses Modell ist in Leder und einigen Stofffarben ohne Aufpreis mit farblich abgesetztem Kontrastfaden lieferbar. Die festgelegten Farben finden Sie in unserem Stoff-/Lederwagen. Bitte geben Sie die Nr. an, da sonst Ton in Ton geliefert wird.

**Alle angegebenen Maße sind ca.-Maße in cm in Breite/Tiefe/Höhe/Sitzhöhe. Änderungen vorbehalten. Die Maße beziehen sich auf die feste Seitenteilausführung.**

Sitztiefe: ca. **63 cm**

Sitztiefe mit Funktion: ca. **82 cm**

Seitenteilhöhe mit Funktion: ca. **69 cm**

Gesamttiefe Sofas, wenn Rücken hinten: ca.

**112 cm**

Empfohlener Abstand zur Wand: ca. **15 cm**

Seitenteilbreite feste Ausführung: ca. **31 cm**

Seitenteilhöhe feste Ausführung: ca. **60 cm**

Seitenteilbreite mit Funktion ganz unten: ca.

**38 cm**

Seitenteilhöhe mit Funktion ganz unten: ca.

**51 cm**

Seitenteilbreite mit Funktion ganz oben: ca.

**22 cm**

Seitenteilhöhe mit Funktion ganz oben: ca. **69 cm**

**cm**

### Besonders legere Polsterung:

Die Polsterung ist besonders leger verarbeitet, um ein bestimmtes, super softes Erscheinungsbild zu erzeugen. Die Bezüge können bereits bei Auslieferung ein ausgeprägtes Wellenbild zeigen, das design- und konstruktionsbedingt gewollt ist und sich durch Gebrauch noch verstärken kann. Dies ist kein Qualitätsmangel,

sondern eine modellbedingte Eigenschaft.

### Kuschelecken W...:

Die großen Kuschelecken werden aufgrund ihrer Übergröße als "zerlegter Artikel" geliefert. Geliefert werden konkret 1 Sitzteil und 4 Rückenteile sowie die Füße und das Montagematerial. Eine Montageanleitung liegt bei.

### Digitale Stoff-/Leder- und Farbmuster:

Das optische Erscheinungsbild der Bezüge und Farbmuster kann variieren, Muster in Anlehnung - Farb- und Strukturabweichungen möglich.

W.SCHILLIG

## FÜSSE



Metallfuß **versch.**  
**Metallfarben**

### F Y1

#### Metallfarben:

Sämtliche Fußausführungen sind in verschiedenen Metallfarben lieferbar. Bitte geben Sie die gewünschte Farbe bei Bestellung mit an.

#### Pulverbeschichtung:

Die Farben bronze M56 und schwarz M99 sind Pulverbeschichtungen.

#### Füße und Fußbodenschutz:

Bei schlanken Möbelfüßen mit kleiner Gleiter-

fläche kommt es zu einem erhöhten Druck auf den Boden. Bei empfindlichen Böden empfehlen wir, Gleiter/ eine Unterlage als Schutz vor Kratzern und Druckstellen anzubringen/ unterzulegen.

## MÖGLICHE METALLFARBEN



Chrom glänzend

M20



silber

M21



bronze

M56



schwarz

M99

## bonnie

16660

### BESTELL-CHECKLISTE

- Zusammenstellung und Bezug
- Flexible Seitenteile (Aufpreis)
- Metallfarbe für Füße
- Hocker
- Kontrastfaden
- Stellskizze
- Sockelfuß Z

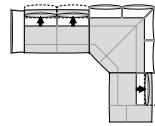
W.SCHILLIG

WOHNBEISPIELE



Bezug: S75/32 thyme

Eckzusammenstellung  
NL 75L li - W 130K - MG 11R re

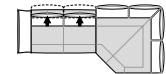


340x272



Bezug: S75/32 thyme

Eckzusammenstellung  
NL 75L li - W 130R re

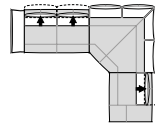


340x158



Bezug: Z75/49 sand

Eckzusammenstellung  
NL 75L li - W 130K - MG 11R re

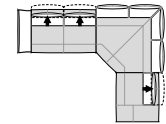


340x272



Bezug: S75/44 ivory

Eckzusammenstellung  
NL 75L li - W 130K - MG 11R re



340x272

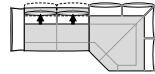


WOHNBEISPIELE



Bezug: S75/44 ivory

Eckzusammenstellung  
NL 75L li - W 130R re

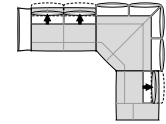


340x158



Bezug: V87/21 silver

Eckzusammenstellung  
NL 75L li - W 130K - MG 11R re

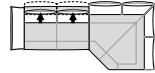


340x272



Bezug: V87/21 silver

Eckzusammenstellung  
NL 75L li - W 130R re

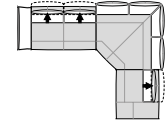


340x158



Bezug: V87/33 green tea

Eckzusammenstellung  
NL 75L li - W 130K - MG 11R re



340x272

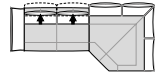


**WOHNBEISPIELE**



Bezug: V87/33 green tea

Eckzusammenstellung  
NL 75L li - W 130R re



340x158

## DER GESTELLAUFBAU DES POLSTERMÖBELS



Das Design des hier abgebildeten Querschnitts ist ein Muster in Anlehnung und dient zur Verdeutlichung des Polsteraufbaus.

- 1. Gestell** – Buche-Holzkonstruktion; Rücken: Metallkonstruktion
- 2. Unterfederung Sitz** mit dauerelastischen Wellenfedern
- 3. Polsteraufbau Sitz** – in ergo-PUR-Schaum eingearbeiteter Federkern mit Diolenabdeckung
- 4. Unterfederung Rücken** durch flexible Polstergurte
- 5. Polsteraufbau Rücken** aus ergo-PUR-Schaum mit Diolenabdeckung

## POLSTERMÖBEL-QUALITÄT

### Polstermöbel aus Leidenschaft.

Aus dieser Leidenschaft heraus entstehen seit mehr als 75 Jahren hochwertige und besondere Möbelstücke und Designermöbel - Sofas, elegantes und zeitgemäßes Design mit erstklassigem Komfort verbinden. Wir stehen für handwerkliches Können, richtungsweisende Ideen, ansprechendes Design und Know-how aus Deutschland. Das Ergebnis ist ein Polstermöbel mit garantiert erstklassigem Komfort und Liebe zum Detail. Bei der Auswahl der verwendeten Materialien achten wir auf Nachhaltigkeit und Ressourcenschonung.

- Traditionell handwerkliche Wertarbeit bis ins Detail
- Hochwertige, umweltgerechte Materialien
- Sorgfältige & präzise Verarbeitung
- Kooperation mit namhaften Möbeldesignern
- Produktion nach DIN- & RAL-Güterichtlinien der Deutschen Gütegemeinschaft Möbel e.V.
- Regelmäßig geprüfte Produktqualität "Made in Germany"
- Entwicklung am oberfränkischen Standort in Ebersdorf bei Coburg
- Sorgfältig ausgewählte Stoff- und Lederbezugskollektionen in vielen Farben für breit gefächerte Ansprüche

**W.SCHILLIG** GmbH & Co. KG  
Am Weinberg 20 - 22  
96237 Ebersdorf bei Coburg  
GERMANY  
Telefon: +49 9562 37-0  
Telefax: +49 9562 37-500  
E-Mail: info@schillig.de

