

Möbel LETZ

Finden und Wohlfühlen



Typenplan

Cuba von ES Brand - Polsterecke Ausführung rechts nightblue

Wichtiger Hinweis für Sie

Etwaige Hinweise des Herstellers in dieser Produktinformation, die sich auf die Gewährleistung beziehen, haben für Sie keinerlei Bindungswirkung und können von Ihnen ignoriert werden. Ihre gesetzlichen Gewährleistungsrechte als Verbraucher uns gegenüber, als Ihrem Verkäufer, werden dadurch in keiner Weise berührt oder eingeschränkt. Sie können sich wegen aller Mängel jederzeit an uns wenden. Darüber hinaus gehende Herstellergarantien bleiben natürlich unberührt. Dieser Artikel wird hergestellt von ES Brand GmbH, Canterstraße 40, 96237 Ebersdorf, Deutschland, verkauf@esbrand.com

Möbel Letz GmbH
Am Gewerbepark 11
06895 Zahna-Elster

Tel.: 035383 - 6018 50

Fax.: 035383 - 6018 17



Cuba

Modellaufbau

- 1. Gestell:** Holzwerkstoffplatten mit Massivholzzargen
- 2. Sitzunterfederung:** dauerelastische Wellenfedern
- 3. Sitzpolsteraufbau:** hochwertiger PUR-Schaum (RG40) kombiniert mit einer Abdeckung aus Kaltschaum (RG40); im Bezug vernähtem Vlies
- 4. Rückenpolsteraufbau:** hochwertiger PUR-Schaum mit im Bezug vernähtem Vlies; Füllung: Gemisch aus Federn und Latex
- 5. Fußausführung:** Metallfüße

Fuß



Metall-Fuß
tiefschwarz matt,
optional weißaluminium

Sitzkomfort



Soft:

Wer sich ein Polstermöbel mit leger-weichem Sitzkomfort wünscht, trifft mit dieser Polsterung die richtige Wahl. Sie schmiegt sich der Körperform perfekt an und bietet ein angenehmes Einsinken in den Sitz. Durch den Gebrauch entsteht bereits nach kurzer Zeit ein gewollt legeres Wellenbild mit auffälliger Muldenbildung, das sich im Laufe der Zeit weiter ausprägt und einen natürlichen Look entstehen lässt.

Funktionen



motorischer Sitzvorzug (VM)

- für ca. 17 cm zusätzliche Sitztiefe (Mehrpreis)
- motorische Funktion mit praktischer Funkfernbedienung
- auf Wunsch auch per App steuerbar
- für die Typen 02M-XL, 26/27S-XL sowie 18/19S-L erhältlich
- Beispiel Typenbezeichnung: 26LVM

Wichtige Hinweise

Zusammensetzung Artikelnummern:
26LVM | 87XL

26 | L | VM | 87 | XL
▼ | ■ | ● | ▼ | ■

▼ Produktnummer
■ Größe
● Funktion

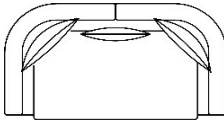
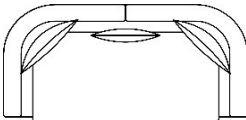
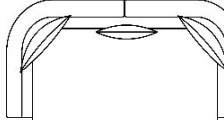
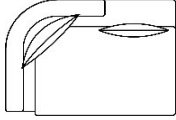
Modellbezogen: Modellausführung 2-farbig

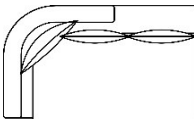
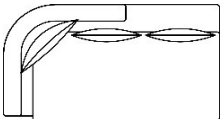
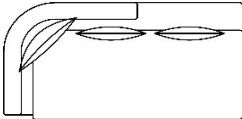
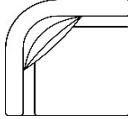
Leder: Bei Ledergarnituren sind veränderte Zuschnitte und Nahtbilder gegenüber Stoffverarbeitung üblich.

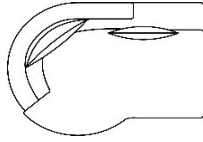
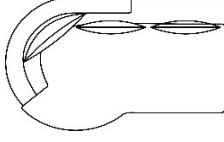
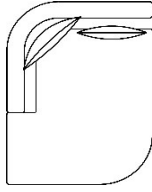
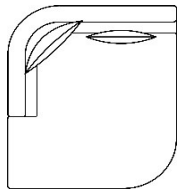
Stoff: Bei Funktionstypen kann es zu einer Schwergängigkeit bei hochflorigen Stoffen kommen.

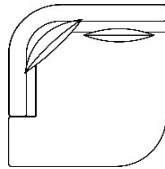
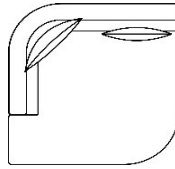
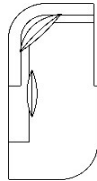
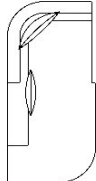
Polsterung: Wellenbildung möglich. Bei unseren verschiedenen Polsterungen entsteht im Gebrauch ein natürliches Wellenbild. Dies ist design- und konstruktionsbedingt gewollt und stellt keinen Qualitätsmangel dar, sondern eine warentypische Eigenschaft. Die Ausprägung der Faltenbildung hängt von dem gewählten Sitzkomfort ab und kann modell- und bezugsbedingt in der Stärke variieren. Konstruktionsbedingte Sitzhärteunterschiede lassen sich produktionstechnisch nicht vermeiden. Zwischen Elementen mit und ohne Funktion kann es Differenzen im Sitzkomfort geben. Dies ist warentypisch und stellt keinen Beanstandungsgrund dar.









Allgemein: Die Piktogramme dienen nur zur Veranschaulichung und haben keinen Anspruch auf Detailgenauigkeit. Die genannten Maße sind ca. und in cm. Verarbeitungsbedingte Abweichungen, die dem technischen Fortschritt dienen behalten wir uns vor.









Sitzhöhe ca.:	43 cm	43 cm	43 cm	43 cm
Sitztiefe ca.:	66 / 80 cm	66 / 80 cm	66 / 80 cm	66 / 80 cm
Piktogramm				
Maße in cm ca. B/T/H	190/106/80	210/106/80	230/106/80	145/106/80
max. Maße in cm ca. B/T/H	190/123/80	210/123/80	230/123/80	145/123/80
Bezeichnung	2-Sitzer mit 2 Armlehnen medium	2-Sitzer mit 2 Armlehnen large	2-Sitzer mit 2 Armlehnen extra large	2-Sitzer mit 1 Armlehne small
Artikel / Typ	02M	02L	02XL	26S (links) 27S (rechts)
Stoffgruppe				
12				
15				
18				
21				
24				
Ledergruppe				
L120				
L140				
L150				
L170				
L180				
Anzahl Rückenkissen inkl.	2	2	2	1
Anzahl Kissen rech.40x60 cm	1	1	1	1
Sitzvorzug motorisch (VM)				



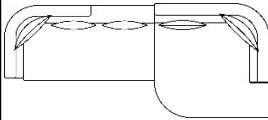
Sitzhöhe ca.:	43 cm	43 cm	43 cm	43 cm
Sitztiefe ca.:	66 / 80 cm	66 / 80 cm	66 / 80 cm	66 / 80 cm
Piktogramm				
Maße in cm ca. B/T/H	165/106/80	185/106/80	205/106/80	106/106/80
max. Maße in cm ca. B/T/H	165/123/80	185/123/80	205/123/80	
Bezeichnung	2-Sitzer mit 1 Armlehne medium	2-Sitzer mit 1 Armlehne large	2-Sitzer mit 1 Armlehne extra large	Spitzecke
Artikel / Typ	26M (links) 27M (rechts)	26L (links) 27L (rechts)	26XL (links) 27XL (rechts)	060
Stoffgruppe				
12				
15				
18				
21				
24				
Ledergruppe				
L120				
L140				
L150				
L170				
L180				
Anzahl Rückenkissen inkl.	1	1	1	1
Anzahl Kissen rech.40x60 cm	2	2	2	
Sitzvorzug motorisch (VM)				

Sitzhöhe ca.:	43 cm	43 cm	43 cm	43 cm
Sitztiefe ca.:	66 / 80 cm	66 / 80 cm		
Piktogramm				
Maße in cm ca. B/T/H	168/127/80	188/127/80	125/168/80	145/168/80
max. Maße in cm ca. B/T/H	168/144/80	188/144/80		
Bezeichnung	Anbausofa Abschluss rund small	Anbausofa Abschluss rund large	Longchair mit 1 Armlehne extra extra large	Longchair mit 1 Armlehne mega large
Artikel / Typ	18S (links) 19S (rechts)	18L (links) 19L (rechts)	86XXL (links) 87XXL (rechts)	86XXXXL (links) 87XXXXL (rechts)
Stoffgruppe				
12				
15				
18				
21				
24				
Ledergruppe				
L120				
L140				
L150				
L170				
L180				
Anzahl Rückenissen inkl.	1	1	1	1
Anzahl Kissen rech.40x60 cm	1	2	1	1
Sitzvorzug motorisch (VM)				

Sitzhöhe ca.:	43 cm	43 cm	43 cm	43 cm
Sitztiefe ca.:			66 / 80 cm	66 / 80 cm
Piktogramm				
Maße in cm ca. B/T/H	135/148/80	145/148/80	226/106/80	236/106/80
max. Maße in cm ca. B/T/H				
Bezeichnung	Clubchair mit 1 Armlehne extra extra extra large	Clubchair mit 1 Armlehne mega large	Anbausofa mit festem Hocker medium	Anbausofa mit festem Hocker large
Artikel / Typ	861XXXL (links) 871XXXL (rechts)	861XXXXL (links) 871XXXXL (rechts)	82M (links) 83M (rechts)	82L (links) 83L (rechts)
Stoffgruppe				
12				
15				
18				
21				
24				
Ledergruppe				
L120				
L140				
L150				
L170				
L180				
Anzahl Rückenissen inkl.	1	1	1	1
Anzahl Kissen rech.40x60 cm	1	1	1	1
Sitzvorzug motorisch (VM)				

Sitzhöhe ca.:	43 cm	43 cm	43 cm	43 cm
Sitztiefe ca.:				
Piktogramm				
Maße in cm ca. B/T/H	60/60/43	70/60/43	80/60/43	90/60/43
max. Maße in cm ca. B/T/H				
Bezeichnung	Hocker einsitzig small	Hocker einsitzig medium	Hocker einsitzig large	Hocker einsitzig extra large
Artikel / Typ	10S	10M	10L	10XL
Stoffgruppe				
12				
15				
18				
21				
24				
Ledergruppe				
L120				
L140				
L150				
L170				
L180				
Anzahl Rückenissen inkl.				
Anzahl Kissen rech.40x60 cm				
Sitzvorzug motorisch (VM)				
Sitzhöhe ca.:	43 cm	43 cm	43 cm	43 cm
Sitztiefe ca.:				
Piktogramm				
Maße in cm ca. B/T/H	120/60/43	140/60/43	160/60/43	180/60/43
max. Maße in cm ca. B/T/H				
Bezeichnung	Hocker small	Hocker medium	Hocker large	Hocker extra large
Artikel / Typ	20S	20M	20L	20XL
Stoffgruppe				
12				
15				
18				
21				
24				
Ledergruppe				
L120				
L140				
L150				
L170				
L180				
Anzahl Rückenissen inkl.				
Anzahl Kissen rech.40x60 cm				
Sitzvorzug motorisch (VM)				

Sitzhöhe ca.:				
Sitztiefe ca.:				
Piktogramm				
Maße in cm ca. B/T/H	70/60/12	65/72/22	76/8/25	56/8/25
max. Maße in cm ca. B/T/H				
Bezeichnung	Rückenkissen	Relax-Kissen	Nierenkissen small	Nierenkissen medium
Artikel / Typ	912	981	924S	924M
Stoffgruppe				
12				
15				
18				
21				
24				
Ledergruppe				
L120				
L140				
L150				
L170				
L180				
Anzahl Rückenkissen inkl.				
Anzahl Kissen rech.40x60 cm				
Sitzvorzug motorisch (VM)				
Sitzhöhe ca.:				
Sitztiefe ca.:				
Piktogramm				
Maße in cm ca. B/T/H	66/8/25	76/8/25	96/8/25	106/8/25
max. Maße in cm ca. B/T/H				
Bezeichnung	Nierenkissen large	Nierenkissen extra large	Nierenkissen extra extra extra large	Nierenkissen mega large
Artikel / Typ	924L	924XL	924XXXL	924XXXXL
Stoffgruppe				
12				
15				
18				
21				
24				
Ledergruppe				
L120				
L140				
L150				
L170				
L180				
Anzahl Rückenkissen inkl.				
Anzahl Kissen rech.40x60 cm				
Sitzvorzug motorisch (VM)				

Sitzhöhe in ca. cm:				
Sitztiefe in ca. cm:				
Piktogramm				
Maße in cm ca. B/T/H	40/40/15	40/60/15		350/148/80
max. Maße in cm ca. B/T/H				
Bezeichnung	Kissen quadratisch	Kissen rechteckig		Kombinationsvorschlag
Artikel / Typ	926	927		26XL/871XXXXL
Stoffgruppe				
12				
15				
18				
21				
24				
Ledergruppe				
L120				
L140				
L150				
L170				
L180				
Anzahl Rückenkissen inkl.				2
Anzahl Kissen rech.40x60 cm				3
Sitzvortrag motorisch (VM)				