

Möbel LETZ

Finden und Wohlfühlen



Typenplan

cadre.plus von Röhr-Bush - Kleiderschrank & Jugendbett anthrazit - Vo

Wichtiger Hinweis für Sie

Etwaige Hinweise des Herstellers in dieser Produktinformation, die sich auf die Gewährleistung beziehen, haben für Sie keinerlei Bindungswirkung und können von Ihnen ignoriert werden. Ihre gesetzlichen Gewährleistungsrechte als Verbraucher uns gegenüber, als Ihrem Verkäufer, werden dadurch in keiner Weise berührt oder eingeschränkt. Sie können sich wegen aller Mängel jederzeit an uns wenden. Darüber hinaus gehende Herstellergarantien bleiben

Rietberg-Mastholte, Deutschland

Möbel Letz GmbH
Am Gewerbepark 11
06895 Zahna-Elster

Tel.: 035383 - 6018 50

Fax.: 035383 - 6018 17

cadre.plus by rb

gültig ab dem 01.01.2026



Ausführungskombinationen

Korpus- und Frontelemente sind bei allen Ausführungen Anthrazit.
Grau gekennzeichnete Flächen werden in Applikationsfarbe geliefert.

Ausführung	Korpus und Front	Farbapplikationen
5070	Anthrazit	Votan Eiche Nachbildung
9070	Weiß	Votan Eiche Nachbildung



Bei allen Ausführungen handelt es sich um E1-Qualitätsspanplatten mit Melaminharz-Oberfläche - kratzfest - stoßfest - feuchtigkeitsabweisend - lichtbeständig.
E-Böden = Einlegeböden, Böden = mit Korpus verleimt, nicht verstellbar, X = feste Böden.

Produktbeschreibung:

- Modernes, junges Wohnen
- Applikationen in 1 Farbe
- Schreibtischplattenstärke: 22 mm, ABS-Kante
- Korpusstärke: 16 mm
- Frontstärke: 19/22 mm, ABS-Kante
- E-Boden und Bodenstärke: 16/22 mm
- Beschläge aus Metall
- Metall-Topfbänder mit 110 Grad Öffnungswinkel
- Lichtelemente mit CE Kennzeichnung
- Schubkastenzargen in Textilstruktur Grau
- Schubkästen mit Metallauszügen
- Rollcontainer mit Unterflurauszug

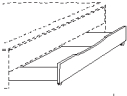
Informationen zur Matratze:

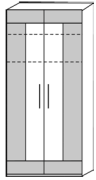
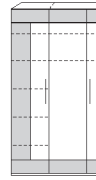
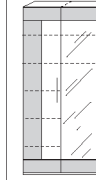
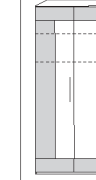

- Polsterung Kaltschaum RG 40, mit 200 g Watte versteppt
- Bezug einseitig, Polyesterwebstoff Anthrazit
- Härtegrad 3


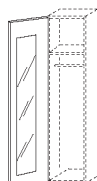
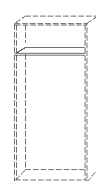
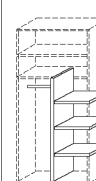

Betten	Liegenbett mit Farb-Applikation am Fußteil (ohne Lattenrost und Auflage)			Liegenbett mit Metall-Winkelfuß in Anthrazit (ohne Lattenrost und Auflage)			Bettkonsole 1 offenes Fach 1 Schubkasten
	90 x 200	120 x 200	140 x 200	90 x 200	120 x 200	140 x 200	
Bettseitenhöhe: 42 cm							
Liegefläche in cm:	90 x 200	120 x 200	140 x 200	90 x 200	120 x 200	140 x 200	
Maße in cm:	B 97,6 H 42,6 / 64,1 T 204,4	B 107,6 H 42,6 / 64,1 T 204,4	B 127,6 H 42,6 / 64,1 T 204,4	B 97,6 H 42,6 / 64,1 T 205,0	B 127,6 H 42,6 / 64,1 T 205,0	B 147,6 H 42,6 / 64,1 T 205,0	B 50,0 H 37,6 T 34,7
Best.-Nr.:	079	081	082	089	091	092	211
Preis für alle Ausf.							


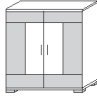

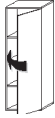
Bettkopfteil- paneel und Kopfteil	Kopfteilpaneel für Liegenbetten, links und rechts verwendbar		Kopfteil für Liegenbetten		
	Abb.: Art.-Nr. 095 + Art.-Nr. 081/Nr. 091		Abb.: Art.-Nr. 086 + Art.-Nr. 081/Art.-Nr. 091		
Geeignet für Betten mit Liegefläche in cm:	90 - 140		90	120	140
Maße in cm:	B 160,0 H 75,0 T 1,9		B 97,6 H 49,7 T 6,5	B 127,6 H 49,7 T 6,5	B 147,6 H 49,7 T 6,5
Best.-Nr.:	095		084	086	087
Preis für alle Ausf.					

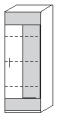

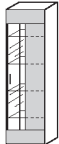
Betten und Bettkonsolen	Bettsofa ausziehbar zum Doppelbett, mit Liegefläche bis zu 180 x 200, inklusive variablem Lattenrost, ohne Auflage				Matratze für Bettsofa, mit strapazierfähigem, abnehmbarem Polsterbezug in Anthrazit, ideal nutzbar als Rückenlehne, Sitzfläche und Liegefläche im Bettsofa Anwendungsbeispiel mit Art.-Nr. A/V90 und 2 x Art.-Nr. 960:
	90 x 200 - 180 x 200		90 x 200 - 180 x 200		
Bettseitenhöhe: 42 cm					
Liegefläche in cm:	90 x 200 - 180 x 200		90 x 200 - 180 x 200		90 x 200 - 180 x 200
Farbkombination:	Komplett Anthrazit	Korpus Anthrazit Applikation in Votan Eiche	Komplett Weiß	Korpus Weiß Applikation in Votan Eiche	Matratze mit Polsterbezug in Anthrazit
Maße in cm:	B 116,4 - 196,4 H 42,0 / 73,5 (ohne Auflage) T 204,4				90,0 16,0 200,0 Mehr Informationen zur Matratze finden Sie in der Produktbeschreibung.
Best.-Nr.:	A90	V90	W90	E90	960
Preis für alle Ausf.					


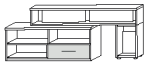
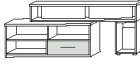
Betten- Zubehör	Bettschubkasten für Liegenbett und Bettsofa, Front wie Art.-Nr.			
		Anthrazit	Votan Eiche	Weiß
Maße in cm:	B H T	120,0 20,6 80,0		
Best.-Nr.:	A61	V61	W61	
Preis für alle Ausf.				

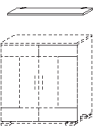
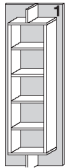
Kleiderschränke und Zubehör	Kleiderschrank 2-türig, 2 E-Böden, 1 Kleiderstange		Z	Kleiderschrank 3-türig, 1 Mittelseite, 7 E-Böden, 1 Kleiderstange		Z	Kleiderschrank 3-türig, 1 Mitteltür mit Spiegel, 1 Mittelseite, 7 E-Böden, 1 Kleiderstange		Z	Kleiderschrank 4-türig, 1 Mittelseite, 4 E-Böden, 2 Kleiderstangen		Z	Kranzleiste für Kleiderschränke		Z
Maße in cm:	B H T	101,3 213,6 59,6		151,3 213,6 59,6		151,3 213,6 59,6		201,3 213,6 59,6		101,3 1,9 60,3	151,3 1,9 60,3	201,3 1,9 60,3			
Best.-Nr.:	025	027	028	029	930	932	933								
Preis für alle Ausf.															

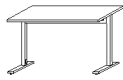

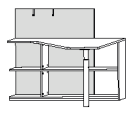
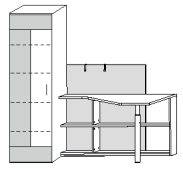
Kleiderschränke und Zubehör	Kranzleiste für Kleiderschränke, inkl. LED- Beleuchtung inkl. Trafo und Fußschalter - Weißlicht, Eurostecker (flach), EEK E			Innenspiegel für 6-Raster-Türen (werkseits montiert)	Einlegeböden			Wäscheeinteilung für 027, 028 und 029, Weiß	Einbau-Schubkasten für Kleiderschrank, 2 Schubkästen, Weiß		
											
Maße in cm:	B H T	101,3 1,9 62,9	151,3 1,9 62,9	201,3 1,9 62,9	23,5 173,0 0,3	48,1 2,2 54,0	98,1 2,2 54,0	73,1 2,2 54,0	98,1 138,4 54,0	48,1 38,1 47,6	98,1 38,1 47,6
Best.-Nr.:	940	942	943	979	E36	E35	E34	068	K10	K12	
Preis für alle Ausf.											

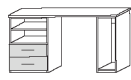
Stauraum- elemente	Stauraumelement offen mit Rückwand, 1 Boden	Stauraumelement 1 Tür, 1 Boden Abb.: 230 re	Sideboard auf Sockelfüßen, 2 Türen, 2 Böden	Sideboard auf Sockelfüßen 2 Türen, 2 Mittelseiten, 2 Schubkästen, 4 Böden	Tür-Softschließung 1 Satz (= 2 Stück), Eigenmontage, bis 3 Raster ist 1 Dämpfer, bei 4-6 Raster sind 2 Dämpfer pro Tür erforderlich
					
Maße in cm:	B 50,0 H 72,8 T 32,8	50,0 72,8 34,7	100,0 111,4 44,3	150,0 111,4 44,3	Preis für 2 Stück
Best.-Nr.:	200	230 re 231 li	350	360	971
Preis für alle Ausf.					

Stauraum- elemente	Anbauteil 1 Tür, 3 Böden Abb.: 430 re	Anbauteil 1 Tür, 4 Böden Abb.: 630 re	Anbauteil 1 Vitrinentür, (Klarglas) 4 Glasböden Abb.: 620 re	
				
Maße in cm:	B 50,0 H 143,2 T 35,0	50,0 178,4 35,0	50,0 178,4 35,0	
Best.-Nr.:	430 re 431 li	630 re 631 li	620 re 621 li	
Preis für alle Ausf.				

Medien- elemente	Medienelement inkl. Kabelmanagement, 1 Auszug, 3 offene Fächer	Medienelement Art.-Nr. 180 inkl. Aufsatz mit 6 offenen Fächern und Kabelmanagement	Kombinationsbeispiele: Aufsatz ist rechts oder links montierbar: Abb.: Montage rechts Abb.: Montage links Aufsatz ist flexibel positionierbar: B 125 cm B 200 cm
			
Maße in cm:	B 100,0 H 38,2 T 46,0	125,0 - 200,0 58,3 46,0/Aufsatz-Tiefe: 30,0	
Best.-Nr.:	180	185	
Preis für alle Ausf.			

Zubehör	Wandboard mit Klemmhalter, max. Belastung 15 kg				Panelregal
					
Maße in cm:	B 50,0 H 2,2 T 25,0	75,0 2,2 25,0	100,0 2,2 25,0	125,0 2,2 25,0	75,0 213,6 31,9
Best.-Nr.:	905	906	907	908	691
Preis für alle Ausf.					

Schreibtische	Schreibtisch, komplett in Anthrazit, mit Metall C-Fuß, höhenverstellbar: 67-84 cm	Rollcontainer, komplett in Anthrazit, 3 Schubkästen	Eckschreibtisch, komplett in Anthrazit, mit Paneelrückwand in Votan Eiche und Regal in Anthrazit (Regalboden-Stärke: 19 mm) (inkl. 2 Metallhaken, weiß)	Beispielkombination Bestehend aus Art.-Nr.: 072 + 631
				
Maße in cm:	B 120,0 H 67,0-84,0 T 75,0	42,7 53,2 60,0	140,0 108,8 / Schreibtischplattenhöhe: 72,9 111,6	
Best.-Nr.:	010	232	072 re 071 li	
Preis für alle Ausf.				

Schreibtische	PC-Schreibtisch 1 Container mit 2 Schubkästen, 1 Container für PC-Tower		
			
Maße in cm:	B 140,0 H 72,6 T 70,0		
Best.-Nr.:	048		
Preis für alle Ausf.			

Möbel by rb

Made in Germany

Seit 1953 steht der Name röhr für zuverlässige und langlebige Qualitätsmöbel „Made in Germany“. Höchste Qualität – nur das kann der Maßstab für die Produktion unserer Möbel sein. Dazu setzen wir auf hochwertige Materialien, Einsatz modernster Technologien und auf das Know-How unserer qualifizierten, passionierten Mitarbeiter. Um diese hohe Qualität zu gewährleisten, produziert Röhr-Bush ganz bewusst in Deutschland. Genauer gesagt in Ostwestfalen. Und genau davon profitieren schließlich auch unsere Kunden: Sie können die beste Qualität nicht nur erwarten, sondern sich voll und ganz darauf verlassen.



Verbraucherinformationen

Allgemeine Gebrauchs- und Pflegehinweise, warentypische Eigenschaften und wichtige Informationen von A – Z finden Sie auf unserer Website:
www.roehr-bush.de/moebelpflegehinweise

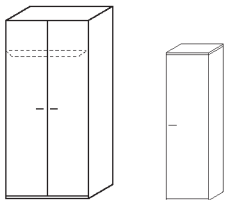


Sonderanfertigungen

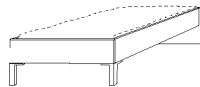
Mögliche Sonderanfertigungen entnehmen Sie bitte unserer Liste Maßanfertigung Junge Möbel. Sollten Sie die von Ihnen gewünschte Sonderanfertigung nicht in dieser Liste finden, bieten wir Ihnen diese, wenn technisch machbar, gerne an.

Bitte rufen Sie unsere Auftragsbearbeitung an oder senden Sie uns eine Mail mit Skizze und Beschreibung. Wir prüfen die Machbarkeit umgehend und nennen Ihnen den Preis.

Beispiele:



Breiten- / Höhen- / Tiefenkürzung



Sonderlänge 190 cm / 210 cm / 220 cm