

Möbel LETZ

Finden und Wohlfühlen



Typenplan

22850 AleXx von Willi Schillig - Polsterecke Variante links blue

Wichtiger Hinweis für Sie

Etwaige Hinweise des Herstellers in dieser Produktinformation, die sich auf die Gewährleistung beziehen, haben für Sie keinerlei Bindungswirkung und können von Ihnen ignoriert werden. Ihre gesetzlichen Gewährleistungsrechte als Verbraucher uns gegenüber, als Ihrem Verkäufer, werden dadurch in keiner Weise berührt oder eingeschränkt. Sie können sich wegen aller Mängel jederzeit an uns wenden. Darüber hinaus gehende Herstellergarantien bleiben

Weinberg 20-22, 96237 Ebersdorf-Frohnlach, Deutschland

Möbel Letz GmbH
Am Gewerbepark 11
06895 Zahna-Elster

Tel.: 035383 - 6018 50

Fax.: 035383 - 6018 17



Bezug: W82/51 stone, Seitenteil SC



aleXx

22850

Traumsofa für Individualisten.

Wer die Wahl hat, hat's schön! Für **aleXx** 22850 werden unterschiedliche Sitzkomforts sowie drei Fuß-/Sitzhöhen angeboten. Auf das Aussehen nehmen Sie Einfluss, indem Sie einfach Ihr Lieblingsseitenteil bestellen. Der umfangreiche Typenplan bietet riesigen Planungsspielraum - auch dank der unterschiedlichen Sitztiefen und Rückenhöhen.

SESSEL



ME55
Einzelsessel ST A/Z
und ST E/V lieferbar

85/93/77/43

Boxspring = BX1
(Mehrpreis)

Memory Comfort = MC1 (Mehrpreis)

Übertiefe = XL1
(ohne Mehrpreis)



MH55E
Einzelsessel Rücken-
kissen hoch ST A/Z
und ST E/V lieferbar

85/93/83/43

Boxspring = BX1
(Mehrpreis)

Memory Comfort = MC1 (Mehrpreis)

Übertiefe = XL1
(ohne Mehrpreis)

ECKELEMENTE



E
Spitzecke

94/94/77/43

Boxspring = BX3
(Mehrpreis)

Memory Comfort = MC3 (Mehrpreis)

Übertiefe = XL3
(ohne Mehrpreis)



ET
Eckteil

108/108/77/43

Boxspring = BX4
(Mehrpreis)

Memory Comfort = MC4 (Mehrpreis)

Übertiefe = XL4
(ohne Mehrpreis)



EH
Spitzecke Rücken-
kissen hoch

94/94/83/43

Boxspring = BX3
(Mehrpreis)

Memory Comfort = MC3 (Mehrpreis)

Übertiefe = XL3
(ohne Mehrpreis)



ETH
Eckteil Rücken-
kissen hoch

108/108/83/43

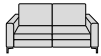
Boxspring = BX4
(Mehrpreis)

Memory Comfort = MC4 (Mehrpreis)

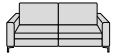
Übertiefe = XL4
(ohne Mehrpreis)



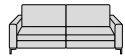
SOFAS




N60
Sofa



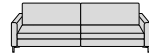
N70
Sofa



N80
Sofa groß



N90
Sofa groß



N100
Sofa groß



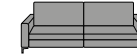
NH60
Sofa Rücken-
kissen
hoch



NH70
Sofa Rücken-
kissen
hoch



NH80
Sofa groß Rücken-
kissen
hoch



NH90
Sofa groß Rücken-
kissen
hoch



NH100
Sofa groß Rücken-
kissen
hoch

152/93/77/43

Boxspring = BX5
(Mehrpreis)

Memory Comfort =

MC5 (Mehrpreis)

Übertiefe = XL5

(ohne Mehrpreis)

172/93/77/43

Boxspring = BX7
(Mehrpreis)

Memory Comfort =

MC7 (Mehrpreis)

Übertiefe = XL7

(ohne Mehrpreis)

192/93/77/43

Boxspring = BX9
(Mehrpreis)

Memory Comfort =

MC9 (Mehrpreis)

Übertiefe = XL9

(ohne Mehrpreis)

212/93/77/43

Boxspring = BX10
(Mehrpreis)

Memory Comfort =

MC10 (Mehrpreis)

Übertiefe = XL10

(ohne Mehrpreis)

232/93/77/43

Boxspring = BX11
(Mehrpreis)

Memory Comfort =

MC11 (Mehrpreis)

Übertiefe = XL11

(ohne Mehrpreis)

152/93/83/43

Boxspring = BX5
(Mehrpreis)

Memory Comfort =

MC5 (Mehrpreis)

Übertiefe = XL5

(ohne Mehrpreis)

172/93/83/43

Boxspring = BX7
(Mehrpreis)

Memory Comfort =

MC7 (Mehrpreis)

Übertiefe = XL7

(ohne Mehrpreis)

192/93/83/43

Boxspring = BX9
(Mehrpreis)

Memory Comfort =

MC9 (Mehrpreis)

Übertiefe = XL9

(ohne Mehrpreis)

212/93/83/43

Boxspring = BX10
(Mehrpreis)

Memory Comfort =

MC10 (Mehrpreis)

Übertiefe = XL10

(ohne Mehrpreis)

232/93/83/43

Boxspring = BX11
(Mehrpreis)

Memory Comfort =

MC11 (Mehrpreis)







Übertiefe = XL11

(ohne Mehrpreis)



W.SCHILLIG

ELEMENTE OHNE SEITENTEIL

**N60K**
Sofa**N70K**
Sofa**N80K**
Sofa groß**N90K**
Sofa groß**N100K**
Sofa groß ohne
Seitenteil**NH60K**
Sofa Rückenkissen
hoch**NH70K**
Sofa Rückenkissen
hoch**NH80K**
Sofa groß Rückenkis-
sen hoch**NH90K**
Sofa groß Rückenkis-
sen hoch**NH10K**
Sofa groß ohne Sei-
tenteil Rückenkissen
hoch

120/93/77/43

Boxspring = BX5
(Mehrpreis)**Memory Comfort =**
MC5 (Mehrpreis)**Übertiefe = XL5**
(ohne Mehrpreis)

140/93/77/43

Boxspring = BX7
(Mehrpreis)**Memory Comfort =**
MC7 (Mehrpreis)**Übertiefe = XL7**
(ohne Mehrpreis)

160/93/77/43

Boxspring = BX9
(Mehrpreis)**Memory Comfort =**
MC9 (Mehrpreis)**Übertiefe = XL9**
(ohne Mehrpreis)

180/93/77/43

Boxspring = BX10
(Mehrpreis)**Memory Comfort =**
MC10 (Mehrpreis)**Übertiefe = XL10**
(ohne Mehrpreis)

200/93/77/43

Boxspring = BX11
(Mehrpreis)**Memory Comfort =**
MC11 (Mehrpreis)**Übertiefe = XL11**
(ohne Mehrpreis)

120/93/83/43

Boxspring = BX5
(Mehrpreis)**Memory Comfort =**
MC5 (Mehrpreis)**Übertiefe = XL5**
(ohne Mehrpreis)

140/93/83/43

Boxspring = BX7
(Mehrpreis)**Memory Comfort =**
MC7 (Mehrpreis)**Übertiefe = XL7**
(ohne Mehrpreis)

160/93/83/43

Boxspring = BX9
(Mehrpreis)**Memory Comfort =**
MC9 (Mehrpreis)**Übertiefe = XL9**
(ohne Mehrpreis)

180/93/83/43

Boxspring = BX10
(Mehrpreis)**Memory Comfort =**
MC10 (Mehrpreis)**Übertiefe = XL10**
(ohne Mehrpreis)

200/93/83/43

Boxspring = BX11
(Mehrpreis)**Memory Comfort =**
MC11 (Mehrpreis)**Übertiefe = XL11**
(ohne Mehrpreis)

ELEMENTE MIT SEITENTEIL RECHTS

**M60R**
Element mit Seitenteil**M70R**
Element mit Seitenteil**M80R**
Element mit Seitenteil**M90R**
Element mit Seitenteil**MH60R**
Element mit Seitenteil
Rückenkissen hoch**MH70R**
Element mit Seitenteil
Rückenkissen hoch**MH80R**
Element mit Seitenteil
Rückenkissen hoch**MH90R**
Element mit Seitenteil
Rückenkissen hoch

76/93/77/43

Boxspring = BX1
(Mehrpreis)**Memory Comfort =**
MC1 (Mehrpreis)**Übertiefe = XL1**
(ohne Mehrpreis)

86/93/77/43

Boxspring = BX2
(Mehrpreis)**Memory Comfort =**
MC2 (Mehrpreis)**Übertiefe = XL2**
(ohne Mehrpreis)

96/93/77/43

Boxspring = BX3
(Mehrpreis)**Memory Comfort =**
MC3 (Mehrpreis)**Übertiefe = XL3**
(ohne Mehrpreis)

106/93/77/43

Boxspring = BX4
(Mehrpreis)**Memory Comfort =**
MC4 (Mehrpreis)**Übertiefe = XL4**
(ohne Mehrpreis)

76/93/83/43

Boxspring = BX1
(Mehrpreis)**Memory Comfort =**
MC1 (Mehrpreis)**Übertiefe = XL1**
(ohne Mehrpreis)

86/93/83/43

Boxspring = BX2
(Mehrpreis)**Memory Comfort =**
MC2 (Mehrpreis)**Übertiefe = XL2**
(ohne Mehrpreis)

96/93/83/43

Boxspring = BX3
(Mehrpreis)**Memory Comfort =**
MC3 (Mehrpreis)**Übertiefe = XL3**
(ohne Mehrpreis)

106/93/83/43

Boxspring = BX4
(Mehrpreis)**Memory Comfort =**
MC4 (Mehrpreis)**Übertiefe = XL4**
(ohne Mehrpreis)

W.SCHILLIG




N60R
Sofa mit Seitenteil

136/93/77/43
Boxspring = BX5
(Mehrpreis)
Memory Comfort = MC5 (Mehrpreis)
Übertiefe = XL5
(ohne Mehrpreis)




N70R
Sofa mit Seitenteil

156/93/77/43
Boxspring = BX7
(Mehrpreis)
Memory Comfort = MC7 (Mehrpreis)
Übertiefe = XL7
(ohne Mehrpreis)



N80R
Sofa groß mit Seitenteil

176/93/77/43
Boxspring = BX9
(Mehrpreis)
Memory Comfort = MC9 (Mehrpreis)
Übertiefe = XL9
(ohne Mehrpreis)



N90R
Sofa groß mit Seitenteil

196/93/77/43
Boxspring = BX10
(Mehrpreis)
Memory Comfort = MC10 (Mehrpreis)
Übertiefe = XL10
(ohne Mehrpreis)




N100R
Sofa groß mit Seitenteil

216/93/77/43
Boxspring = BX11
(Mehrpreis)
Memory Comfort = MC11 (Mehrpreis)
Übertiefe = XL11
(ohne Mehrpreis)




NH60R
Sofa mit Seitenteil
Rückenkissen hoch

136/93/83/43
Boxspring = BX5
(Mehrpreis)
Memory Comfort = MC5 (Mehrpreis)
Übertiefe = XL5
(ohne Mehrpreis)




NH70R
Sofa mit Seitenteil
Rückenkissen hoch

156/93/83/43
Boxspring = BX7
(Mehrpreis)
Memory Comfort = MC7 (Mehrpreis)
Übertiefe = XL7
(ohne Mehrpreis)




NH80R
Sofa groß mit Seitenteil
Rückenkissen hoch

176/93/83/43
Boxspring = BX9
(Mehrpreis)
Memory Comfort = MC9 (Mehrpreis)
Übertiefe = XL9
(ohne Mehrpreis)



NH90R
Sofa groß mit Seitenteil
Rückenkissen hoch

196/93/83/43
Boxspring = BX10
(Mehrpreis)
Memory Comfort = MC10 (Mehrpreis)
Übertiefe = XL10
(ohne Mehrpreis)



NH10R
Sofa groß mit Seitenteil
Rückenkissen hoch

216/93/83/43
Boxspring = BX11
(Mehrpreis)
Memory Comfort = MC11 (Mehrpreis)
Übertiefe = XL11
(ohne Mehrpreis)



ELEMENTE MIT SEITENTEIL LINKS



M60L
Element mit Seitenteil



M70L
Element mit Seitenteil



M80L
Element mit Seitenteil



M90L
Element mit Seitenteil



MH60L
Element mit Seitenteil
Rückenkissen hoch



MH70L
Element mit Seitenteil
Rückenkissen hoch



MH80L
Element mit Seitenteil
Rückenkissen hoch



MH90L
Element mit Seitenteil
Rückenkissen hoch

76/93/77/43

Boxspring = BX1
(Mehrpreis)

Memory Comfort = MC1 (Mehrpreis)

Übertiefe = XL1
(ohne Mehrpreis)

86/93/77/43

Boxspring = BX2
(Mehrpreis)

Memory Comfort = MC2 (Mehrpreis)

Übertiefe = XL2
(ohne Mehrpreis)

96/93/77/43

Boxspring = BX3
(Mehrpreis)

Memory Comfort = MC3 (Mehrpreis)

Übertiefe = XL3
(ohne Mehrpreis)

106/93/77/43

Boxspring = BX4
(Mehrpreis)

Memory Comfort = MC4 (Mehrpreis)

Übertiefe = XL4
(ohne Mehrpreis)

76/93/83/43

Boxspring = BX1
(Mehrpreis)

Memory Comfort = MC1 (Mehrpreis)

Übertiefe = XL1
(ohne Mehrpreis)

86/93/83/43

Boxspring = BX2
(Mehrpreis)

Memory Comfort = MC2 (Mehrpreis)

Übertiefe = XL2
(ohne Mehrpreis)

96/93/83/43

Boxspring = BX3
(Mehrpreis)

Memory Comfort = MC3 (Mehrpreis)

Übertiefe = XL3
(ohne Mehrpreis)

106/93/83/43

Boxspring = BX4
(Mehrpreis)

Memory Comfort = MC4 (Mehrpreis)

Übertiefe = XL4
(ohne Mehrpreis)



N60L
Sofa mit Seitenteil



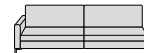
N70L
Sofa mit Seitenteil



N80L
Sofa groß mit Seitenteil



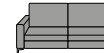
N90L
Sofa groß mit Seitenteil



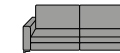
N100L
Sofa groß mit Seitenteil



NH60L
Sofa mit Seitenteil
Rückenkissen hoch



NH70L
Sofa mit Seitenteil
Rückenkissen hoch



NH80L
Sofa groß mit Seitenteil
Rückenkissen hoch



NH90L
Sofa groß mit Seitenteil
Rückenkissen hoch



NH10L
Sofa groß mit Seitenteil
Rückenkissen hoch

136/93/77/43

Boxspring = BX5
(Mehrpreis)

Memory Comfort = MC5 (Mehrpreis)

Übertiefe = XL5
(ohne Mehrpreis)

156/93/77/43

Boxspring = BX7
(Mehrpreis)

Memory Comfort = MC7 (Mehrpreis)

Übertiefe = XL7
(ohne Mehrpreis)

176/93/77/43

Boxspring = BX9
(Mehrpreis)

Memory Comfort = MC9 (Mehrpreis)

Übertiefe = XL9
(ohne Mehrpreis)

196/93/77/43

Boxspring = BX10
(Mehrpreis)

Memory Comfort = MC10 (Mehrpreis)

Übertiefe = XL10
(ohne Mehrpreis)

216/93/77/43

Boxspring = BX11
(Mehrpreis)

Memory Comfort = MC11 (Mehrpreis)

Übertiefe = XL11
(ohne Mehrpreis)

136/93/83/43

Boxspring = BX5
(Mehrpreis)

Memory Comfort = MC5 (Mehrpreis)

Übertiefe = XL5
(ohne Mehrpreis)

156/93/83/43

Boxspring = BX7
(Mehrpreis)

Memory Comfort = MC7 (Mehrpreis)

Übertiefe = XL7
(ohne Mehrpreis)

176/93/83/43

Boxspring = BX9
(Mehrpreis)

Memory Comfort = MC9 (Mehrpreis)

Übertiefe = XL9
(ohne Mehrpreis)

196/93/83/43

Boxspring = BX10
(Mehrpreis)

Memory Comfort = MC10 (Mehrpreis)

Übertiefe = XL10
(ohne Mehrpreis)

216/93/83/43

Boxspring = BX11
(Mehrpreis)

Memory Comfort = MC11 (Mehrpreis)

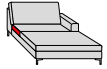
Übertiefe = XL11
(ohne Mehrpreis)



ABSCHLUSSELEMENTE RECHTS



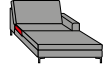
K70R
Longchair



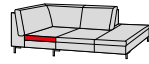
KL90R
Longchair tief



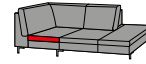
KH70R
Longchair Rücken-
kissen hoch



KC90R
Longchair tief Rücken-
kissen hoch



EG70R
Ecksofa mit Hocker



EC70R
Ecksofa mit Hocker
Rückenkissen hoch

88/153/77/43

Boxspring = BX7
(Mehrpreis)

Memory Comfort =

MC7 (Mehrpreis)

Übertiefe = XL7

(ohne Mehrpreis)

108/176/77/43

Boxspring = BX10
(Mehrpreis)

Memory Comfort =

MC10 (Mehrpreis)

Übertiefe = XL10

(ohne Mehrpreis)

88/153/83/43

Boxspring = BX7
(Mehrpreis)

Memory Comfort =

MC7 (Mehrpreis)

Übertiefe = XL7

(ohne Mehrpreis)

108/176/83/43

Boxspring = BX10
(Mehrpreis)

Memory Comfort =

MC10 (Mehrpreis)

Übertiefe = XL10

(ohne Mehrpreis)

97/218/77/43

Boxspring = BX12
(Mehrpreis)

Memory Comfort =

MC12 (Mehrpreis)

Übertiefe = XL12

(ohne Mehrpreis)

97/218/83/43

Boxspring = BX12
(Mehrpreis)

Memory Comfort =

MC12 (Mehrpreis)

Übertiefe = XL12

(ohne Mehrpreis)

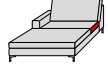


W.SCHILLIG

ABSCHLUSSELEMENTE LINKS



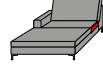
K70L
Longchair



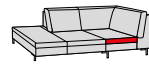
KL90L
Longchair tief



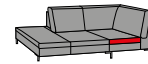
KH70L
Longchair Rücken-
kissen hoch



KC90L
Longchair tief Rücken-
kissen hoch



EG70L
Ecksofa mit Hocker



EC70L
Ecksofa mit Hocker
Rückenkissen hoch

88/153/77/43
Boxspring = BX7
(Mehrpreis)
Memory Comfort = MC7 (Mehrpreis)
Übertiefe = XL7
(ohne Mehrpreis)

108/176/77/43
Boxspring = BX10
(Mehrpreis)
Memory Comfort = MC10 (Mehrpreis)
Übertiefe = XL10
(ohne Mehrpreis)

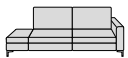
88/153/83/43
Boxspring = BX7
(Mehrpreis)
Memory Comfort = MC7 (Mehrpreis)
Übertiefe = XL7
(ohne Mehrpreis)

108/176/83/43
Boxspring = BX10
(Mehrpreis)
Memory Comfort = MC10 (Mehrpreis)
Übertiefe = XL10
(ohne Mehrpreis)


97/218/77/43
Boxspring = BX12
(Mehrpreis)
Memory Comfort = MC12 (Mehrpreis)
Übertiefe = XL12
(ohne Mehrpreis)

97/218/83/43
Boxspring = BX12
(Mehrpreis)
Memory Comfort = MC12 (Mehrpreis)
Übertiefe = XL12
(ohne Mehrpreis)

FREISTEHENDE ELEMENTE RECHTS



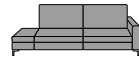
C70R
Sofa freistehend mit
Hockerabschluss



C80R
Sofa freistehend mit
Hockerabschluss



CH70R
Sofa freistehend mit
Hockerabschluss
Rückenkissen hoch



CH80R
Sofa freistehend mit
Hockerabschluss
Rückenkissen hoch

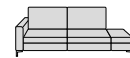
214/97/77/43
Boxspring = BX12
(Mehrpreis)
Memory Comfort = MC12 (Mehrpreis)
Übertiefe = XL12
(ohne Mehrpreis)

234/97/77/43
Boxspring = BX13
(Mehrpreis)
Memory Comfort = MC13 (Mehrpreis)
Übertiefe = XL13
(ohne Mehrpreis)

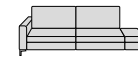
214/97/83/43
Boxspring = BX12
(Mehrpreis)
Memory Comfort = MC12 (Mehrpreis)
Übertiefe = XL12
(ohne Mehrpreis)

234/97/83/43
Boxspring = BX13
(Mehrpreis)
Memory Comfort = MC13 (Mehrpreis)
Übertiefe = XL13
(ohne Mehrpreis)

FREISTEHENDE ELEMENTE LINKS




C70L
Sofa freistehend mit
Hockerabschluss



C80L
Sofa freistehend mit
Hockerabschluss



CH70L
Sofa freistehend mit
Hockerabschluss
Rückenkissen hoch



CH80L
Sofa freistehend mit
Hockerabschluss
Rückenkissen hoch

214/97/77/43
Boxspring = BX12
(Mehrpreis)
Memory Comfort = MC12 (Mehrpreis)
Übertiefe = XL12
(ohne Mehrpreis)

234/97/77/43
Boxspring = BX13
(Mehrpreis)
Memory Comfort = MC13 (Mehrpreis)
Übertiefe = XL13
(ohne Mehrpreis)

214/97/83/43
Boxspring = BX12
(Mehrpreis)
Memory Comfort = MC12 (Mehrpreis)
Übertiefe = XL12
(ohne Mehrpreis)

234/97/83/43
Boxspring = BX13
(Mehrpreis)
Memory Comfort = MC13 (Mehrpreis)
Übertiefe = XL13
(ohne Mehrpreis)



HOCKER



G60
Hocker



G120
Hocker groß



G140
Hocker übergroß



G160
Hocker übergroß

60/60/43/0

Boxspring = BX1
(Mehrpreis)

Memory Comfort = MC1 (Mehrpreis)

Rollen = RO (Mehrpreis)

120/60/43/0

Boxspring = BX5
(Mehrpreis)

Memory Comfort = MC5 (Mehrpreis)

Rollen = RO (Mehrpreis)

140/60/43/0

Boxspring = BX7
(Mehrpreis)

Memory Comfort = MC7 (Mehrpreis)

Rollen = RO (Mehrpreis)

160/60/43/0

Boxspring = BX8
(Mehrpreis)

Memory Comfort = MC8 (Mehrpreis)

Rollen = RO (Mehrpreis)

ZUBEHÖR



U
Seitenteilkissen

46/52/0



UAR
Kissen mit Anti-Rutsch-Matte (Leder-
ausführung)

60/60/1/0



U92
Steckkopfstütze

59/11/22/0



U55K
Kopfstütze für Raster
55 cm

45/11/22/0



U60K
Kopfstütze für Raster
60 cm

50/11/22/0



U70K
Kopfstütze für Raster
70 cm

60/11/22/0



U80K
Kopfstütze für Raster
80 cm

70/11/22/0



U90K
Kopfstütze für Raster
90 cm

80/11/22/0



U100K
Kopfstütze für Raster
100 cm

90/11/22/0

Z
Sockelfuß



W.SCHILLIG

SEITENTEILAUSFÜHRUNGEN



SAR re
SAL li
Seitenteilform A
ohne Aufpreis
OHNE AUFMASS

/1/1/0



SZR re
SZL li
Seitenteilform Z
ohne Aufpreis
OHNE AUFMASS



SBR re
SBL li
Seitenteilform B
plus Aufpreis
Aufmaß plus 2 cm
pro ST
2/1/1/0



SYR re
SYL li
Seitenteilform Y
plus Aufpreis
Aufmaß plus 2 cm
pro ST



SCR re
SCL li
Seitenteilform C
ohne Aufpreis
Aufmaß plus 10 cm
pro ST
10/1/1/0



SXR re
SXL li
Seitenteilform X
ohne Aufpreis
Aufmaß plus 10 cm
pro ST



SDR re
SDL li
Seitenteilform D
plus Aufpreis
Aufmaß plus 22 cm
pro ST
22/1/1/0

Seitenteilverstellg.
= SV1 (Mehrpreis)



SWR re
SWL li
Seitenteilform W
plus Aufpreis
Aufmaß plus 22 cm
pro ST

Seitenteilverstellg.
= SV1 (Mehrpreis)

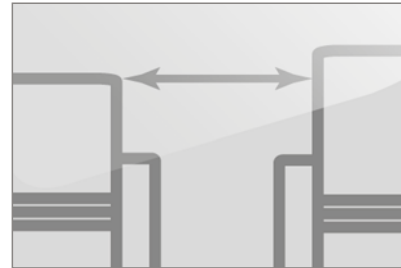
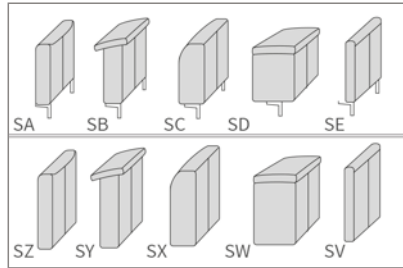
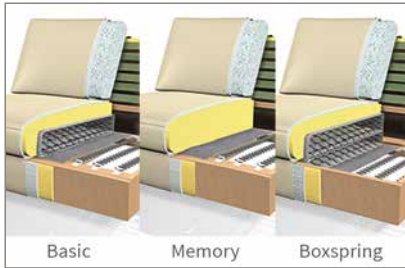


SER re
SEL li
Seitenteilform E
ohne Aufpreis
ABMASS 8 cm



SVR re
SVL li
Seitenteilform V
ohne Aufpreis
ABMASS 8 cm





3 Sitzkomforts/2 Rückenhöhen

Basic, Memory Schaum (Aufpreis) oder Boxspring mit zusätzlicher Taschenfederkern-Unterfederung (Aufpreis). Wählen Sie außerdem aus zwei Rückenhöhen.

10 Seitenteile und flexible Seitenteile

SD und SW können gegen Aufpreis mit der Seitenteilverstellung mit Rasterfunktion (Art.-Nr. = SV) ausgestattet werden.

Rückenhöhen - Hochlehner

Das Modell ist in normaler Ausführung sowie als Hochlehner (Artikel mit dem Zusatz "H" und "C") erhältlich.

Flexible Steckkopfstützen

Die Kopfstützen mit Gelenk können individuell zwischen Korpusrücken und Rückenkissen eingeschoben werden.

Zwei Sitztiefen

Das Modell ist in zwei Sitztiefen lieferbar. Die Sitztiefe wird über die Rückenkissenstärke erreicht. Art.-Nr. Übertiefe = XL... (ohne Mehrpreis).

BESTELLHINWEISE

Seitenteilformen:

Die Sessel sind nur mit den Seitenteilen SA/SZ und SE/SV erhältlich.

Flexible Seitenteile:

Maximal belastbar bis 25 kg, sie sind keine Sitzgelegenheit.

Freistehende Elemente:

Bitte beachten Sie, dass sich die Ausrichtung "links/rechts" an der Position des Seitenteils orientiert.

Normal hohe Elemente und Hochlehner:

Elemente mit Standard-Rückenhöhe sind hellgrau dargestellt, Hochlehner dunkelgrau. Sie sind nicht untereinander kombinierbar.

Nahtbild:

Zier-, Kapp- oder Doppelnähte können in der Stoff- und Lederausführung unterschiedlich ausfallen. Herstellungsbedingt können Nähte im Stoffbezug entfallen oder durch einfache

Nähte ersetzt werden.

Kontrastfaden:

Dieses Modell ist in Leder und einigen Stofffarben ohne Aufpreis mit farblich abgesetztem Kontrastfaden lieferbar. Die festgelegten Farben finden Sie in unserem Stoff-/Lederwagen. Bitte geben Sie die Nr. an, da sonst Ton in Ton geliefert wird.

Alle angegebenen Maße sind ca.-Maße in cm. Änderungen behalten wir uns vor. Die Maße sind in Breite/Tiefe/Höhe/Sitzhöhe angegeben und beziehen sich auf die Fußhöhe ca. 13 cm und Seitenteil SA (16 cm breit). Elemente mit Hocker haben aufgrund der Tiefe des Abschlusssockers eine Gesamttiefe von 97 cm.

Sitztiefe: ca. **56 cm**

Sitzübertiefe: ca. **59 cm**

Sitzhöhe: ca. **43/45/47 cm**

Seitenteilausführungen:

bodenfrei, mit Fuß

SA - kubisch, ca. **16 cm** breit

SB - mit Auflagekissen, ca. **18 cm** breit - Aufmaß + ca. **2 cm**, Aufpreis

SC - kubisch, innen angeschrägt, ca. **26 cm** breit - Aufmaß + ca. **10 cm**

SD - breit, mit Auflagekissen, ca. **38 cm** breit - Aufmaß + ca. **22 cm**, Aufpreis, auch mit Seitenteilverstellung möglich

SE - sehr schmal, oben abgerundet, ca. **8 cm** -

Abmaß - ca. 8 cm

bodeneben, mit Kunststoffgleiter

SZ - kubisch, ca. **16 cm** breit

SY - mit Auflagekissen, ca. **18 cm** breit - Aufmaß + ca. **2 cm**, Aufpreis

SX - kubisch, innen angeschrägt, ca. **26 cm** breit - Aufmaß + ca. **10 cm**

SW - breit, mit Auflagekissen, ca. **38 cm** breit -

Aufmaß + ca. **2 cm**, Aufpreis

SV - sehr schmal, oben abgerundet, ca. **8 cm** breit - **Abmaß - ca. 8 cm**

Die Seitenteile SE und SV sind schmäler als die Basis-Seitenteile SA und SZ. Darum geben wir das Abmaß von ca. 8 cm an! Bei Bestellung von Longchairs in Verbindung mit den schmalen Seitenteilen SE und SV wird der Sitzbacken des Longchairs nicht überpolstert!

Wellenbildung:

Stoff und Leder dehnen sich im Gebrauch, „Wellen“ können sich im Bezug bilden. Dies hat auf Gebrauch, Funktion und Lebensdauer keinen Einfluss und stellt keinen Sachmangel dar.

Hinweis zum Polsteraufbau:

Im Rücken wurden Inlettkissen verarbeitet.

Diese können sich unterm Bezug abzeichnen. Das ist eine warentypische Eigenschaft.

Kissen UAR:

Das Kissen UAR hat in Leder eine Anti-Rutschmatte. Beim alltäglichen Gebrauch entstehen keine Abfärbungen/Materialablösungen auf dem Leder.

Digitale Stoff-/Leder- und Farbmuster:








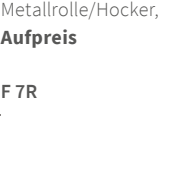

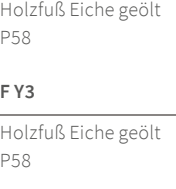
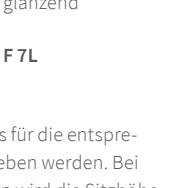
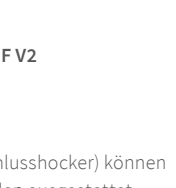

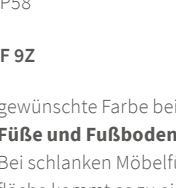
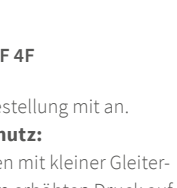
Das optische Erscheinungsbild der Bezüge und Farbmuster kann variieren, Muster in Anlehnung - Farb- und Strukturabweichungen möglich.

Technische Änderung bezüglich der Steckkopfstützen:

Ab Bestelldatum 01.11.2024 werden die Steckkopfstützen nicht mehr mit Metallbügel in Chrom glänzend sondern in schwarz pulverbeschichtet ausgeliefert.

W.SCHILLIG

FÜSSE

ca. 13 cm/ Sitzhöhe ca. 43 cm	 Gussmetallfuß glänzend F 70	 Metallfuß versch. Metallfarben F 7P	 Metallkufe glänzend F 7S	 Metallrolle/Hocker, Aufpreis F 6R	 Metallfuß, versch. Metallfarben F S1	 Holzfuß Eiche geölt P58 F Y2	 Kunststoffgleiter F 00
ca. 15 cm/ Sitzhöhe ca. 45 cm	 Gussmetallfuß glänzend F 6P	 Metallfuß versch. Metallfarben F 7Q	 Metallkufe glänzend F 7T	 Metallrolle/Hocker, Aufpreis F 7R	 Metallfuß, versch. Metallfarben F V8	 Holzfuß Eiche geölt P58 F Y3	 Kunststoffgleiter F 85
ca. 17 cm/ Sitzhöhe ca. 47 cm	 Gussmetallfuß glänzend F 7L	 Metallfuß versch. Metallfarben F V1	 Metallkufe glänzend F V2		 Metallfuß, versch. Metallfarben F 4G	 Holzfuß Eiche geölt P58 F 9Z	 Kunststoffgleiter F 4F

Fuß- und Sitzhöhen:

Die Fußausführung muss für die entsprechende Sitzhöhe angegeben werden. Bei bodennahen Seitenteilen wird die Sitzhöhe über ein nach unten verlängertes Seitenteil erreicht. Die Füße F 7P/F7Q/FV1, F70/F6P/F7L und FS1/FV8/F4G sind breiter als die schmalen Seitenteile und ragen ins Gestell hinein!

Hockerrollen sind aus techn. Gründen nur

in 2 Höhen erhältlich.

Rollen für Hocker:

Alle Hocker (außer Anschlussocker) können gegen Mehrpreis mit Rollen ausgestattet werden. Die Artikelnummer lautet "RO". Zwei der Rollen sind fixierbar. Sie sind in verschiedenen Höhen lieferbar.

Kufenausführung:

Bei den Eckteilen werden generell statt der

Kufe optisch passende Füße montiert. An den W-Teilen werden generell statt der Kufe optisch passende Füße montiert.

Kunststoffgleiter:

Die Kunststoffgleiter sind nur für bodennahe Seitenteile erhältlich.

Metallfarben:

Einige Metallfüße sind in verschiedenen Metallfarben lieferbar. Bitte geben Sie die

gewünschte Farbe bei Bestellung mit an.

Füße und Fußbodenschutz:

Bei schlanken Möbelfüßen mit kleiner Gleiterfläche kommt es zu einem erhöhten Druck auf den Boden. Bei empfindlichen Böden empfehlen wir, Gleiter/ eine Unterlage als Schutz vor Kratzern und Druckstellen anzubringen/ unterzulegen.






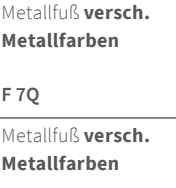

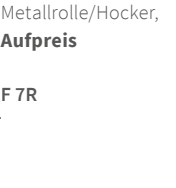

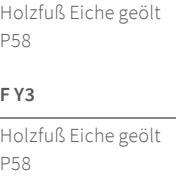



BESTELL-CHECKLISTE

- Zusammenstellung und Bezug
- Sitzkomfort Basic, Memory (Aufpreis) oder Boxspring (Aufpreis)
- Seitenteilausführung
- Flexible Seitenteile (Aufpreis)
- Sitzhöhe 43 cm/45 cm, 47 cm (nicht mit allen Fußformen möglich)
- Sitzübertiefe (ohne Aufpreis)
- Fußausführung/-höhe - Sitzhöhe
- Metallfarbe für Füße
- Hocker & Zubehör
- Rollen für Hocker (Aufpreis)
- Stellskizze
- Kontrastfaden



W.SCHILLIG

FÜSSE

ca. 13 cm/ Sitzhöhe ca. 43 cm							
	Gussmetallfuss glänzend	Metallfuß versch. Metallfarben	Metallkufe glänzend	Metallrolle/Hocker, Aufpreis	Metallfuß, versch. Metallfarben	Holzfuß Eiche geölt P58	Kunststoffgleiter
	F 70	F 7P	F 7S	F 6R	F S1	F Y2	F 00
ca. 15 cm/ Sitzhöhe ca. 45 cm							
	Gussmetallfuss glänzend	Metallfuß versch. Metallfarben	Metallkufe glänzend	Metallrolle/Hocker, Aufpreis	Metallfuß, versch. Metallfarben	Holzfuß Eiche geölt P58	Kunststoffgleiter
	F 6P	F 7Q	F 7T	F 7R	F V8	F Y3	F 85
ca. 17 cm/ Sitzhöhe ca. 47 cm							
	Gussmetallfuss glänzend	Metallfuß versch. Metallfarben	Metallkufe glänzend		Metallfuß, versch. Metallfarben	Holzfuß Eiche geölt P58	Kunststoffgleiter
	F 7L	F V1	F V2		F 4G	F 9Z	F 4F

BESTELL-CHECKLISTE

- Zusammenstellung und Bezug
- Sitzkomfort Basic, Memory (Aufpreis) oder Boxspring (Aufpreis)
- Seitenteilausführung
- Flexible Seitenteile (Aufpreis)
- Sitzhöhe 43 cm/45 cm, 47 cm (nicht mit allen Fußformen möglich)
- Sitzübertiefe (ohne Aufpreis)
- Fußausführung/-höhe - Sitzhöhe
- Metallfarbe für Füße
- Hocker & Zubehör
- Rollen für Hocker (Aufpreis)
- Stellskizze
- Kontrastfaden

MÖGLICHE METALLFARBEN



Chrom glänzend

silber

bronze

schwarz

M20

M21

M56

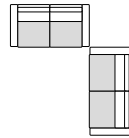
M99

WOHNBEISPIELE



Bezug: Z69/50 cognac, Seitenteil SC

Sofazusammenstellung
N 70 - N 80

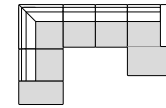


265x285



Bezug: Z73/42 white, Seitenteil SB

Eckzusammenstellung
EC 70L li - NH 70K - KH 70R re

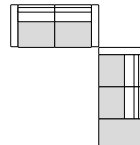


325x218



Bezug: Z77/95 graphite, Seitenteil SD

Sofazusammenstellung
N 80 - C 70L



289x307



Bezug: W82/27 blue, Seitenteil SC

Eckzusammenstellung
N 80L li - KL 90R re



284x176



WOHNBEISPIELE

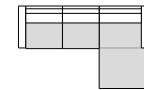


Bezug: Z78/15 blush, Seitenteil SE



Bezug: W82/51 stone, Seitenteil SC

Eckzusammenstellung
N 80L li - KL 90R re



284x176



Bezug: W82/99 black, Seitenteil SC

Eckzusammenstellung
N 80L li - KL 90R re

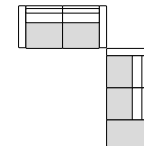


284x176



Bezug: Z69/51 tobacco, Seitenteil SD

Sofazusammenstellung
N 80 - C 70L



289x307



WOHNBEISPIELE



Bezug: Z69/22 light grey, Seitenteil SE



Bezug: Z69/50 cognac, Seitenteil SE



Bezug: Z78/21 steel, Seitenteil SE

DER GESTELLAUFBAU DES POLSTERMÖBELS



Das Design des hier abgebildeten Querschnitts ist ein Muster in Anlehnung und dient zur Verdeutlichung des Polsteraufbaus.

- 1. Gestell** – Buche-Holzkonstruktion
- 2. Unterfederung Sitz** mit dauerelastischen Wellenfedern
- 3. Polsteraufbau Sitz** – aus **ergo**-PUR-Schaum mit eingearbeitetem Federkern und Diolenabdeckung. Oder Sitzkomfort Memory mit Memory Schaum (Aufpreis). Oder Sitzkomfort Boxspring mit zus. Bonell-Federkern-Unterfederung zum normalen Federkern (Aufpreis)
- 4. Unterfederung Rücken** durch flexible Polstergurte
- 5. Polsteraufbau Rücken** mit hochwertigem Gemisch aus Polyesterfasern und Schaumstoffstäbchen, in Kammern gefüllt

Polstermöbel aus Leidenschaft.

Aus dieser Leidenschaft heraus entstehen seit 75 Jahren hochwertige und besondere Möbelstücke und Designermöbel - Sofas, elegantes und zeitgemäßes Design mit erstklassigem Komfort verbinden. Wir stehen für handwerkliches Können, richtungsweisende Ideen, ansprechendes Design und Know-how aus Deutschland. Das Ergebnis ist ein Polstermöbel mit garantiert erstklassigem Komfort und Liebe zum Detail. Bei der Auswahl der verwendeten Materialien achten wir auf Nachhaltigkeit und Ressourcenschonung.

- Traditionell handwerkliche Wertarbeit bis ins Detail
- Hochwertige, umweltgerechte Materialien
- Sorgfältige & präzise Verarbeitung
- Kooperation mit namhaften Möbeldesignern
- Produktion nach DIN- & RAL-Güterichtlinien der Deutschen Gütegemeinschaft Möbel e.V.
- Regelmäßig geprüfte Produktqualität "Made in Germany"
- Entwicklung am oberfränkischen Standort in Ebersdorf bei Coburg
- Sorgfältig ausgewählte Stoff- und Lederbezugskollektionen in vielen Farben für breit gefächerte Ansprüche

W.SCHILLIG GmbH & Co. KG
 Am Weinberg 20 - 22
 96237 Ebersdorf bei Coburg
 GERMANY
 Telefon: +49 9562 37-0
 Telefax: +49 9562 37-500
 E-Mail: info@schillig.de



German
quality
 Made in Europe


W.SCHILLIG