

Möbel LETZ

Finden und Wohlfühlen



Typenplan

Kingsman K+W Formidable Home Collection - Essgruppe mit Tisch & zwei D

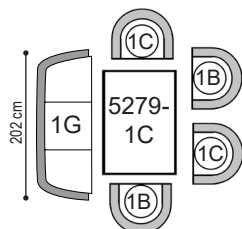
Wichtiger Hinweis für Sie

Etwaige Hinweise des Herstellers in dieser Produktinformation, die sich auf die Gewährleistung beziehen, haben für Sie keinerlei Bindungswirkung und können von Ihnen ignoriert werden. Ihre gesetzlichen Gewährleistungsrechte als Verbraucher uns gegenüber, als Ihrem Verkäufer, werden dadurch in keiner Weise berührt oder eingeschränkt. Sie können sich wegen aller Mängel jederzeit an uns wenden. Darüber hinaus gehende Herstellergarantien bleiben natürlich unberührt. Dieser Artikel wird hergestellt von K+W Polstermöbel, Am Riegel 24, 96268 Mitwitz, Deutschland, info@kwmoebel.de

Möbel Letz GmbH
Am Gewerbepark 11
06895 Zahna-Elster

Tel.: 035383 - 6018 50

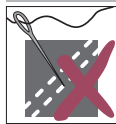
Fax.: 035383 - 6018 17



Abbildung

- Bank: 1G Solobank
Fuß Metallplatte schwarz Struktur
- Stuhl: 6080-1C Drehsessel
6267-1B Drehsessel
- Tisch: 5279-1C Tisch fix in Wildeiche treibholzfarbig Wachseffektlack
- Bezug: Bank: Leder Longlife Bronco 81
Stuhl 6080: Leder Longlife Bronco 10
Stuhl 6267: Leder Longlife Bronco 81

Optionen



Kontrastnaht nicht möglich



Bezugskombination nicht möglich

Modellaufbau

- Gestell: Aufwändiges Stahlgestell mit Schichtholz
- Sitz: Wellenunterfederung, hochwertiger Kaltschaum
- Rücken: hochwertiger Kaltschaum, solider Polyätherschaum
- Füße: Metallplatte in Edelstahloptik gebürstet oder Metall schwarz Struktur

Modellbeschreibung

Exklusive Designer-Solobank in geschwungener Optik. Einen schönen Akzent bildet die prägnante Zierkappnaht.

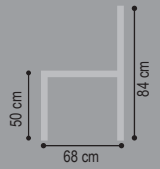
Details



Metallplatte schwarz Struktur



Seitenteil



Breite / Tiefe / Höhe

Sitzhöhe: 50 cm, Sitztiefe: 50 cm

Solobänke



182/68/84
Solobank

1F



202/68/84
Solobank

1G

alle Angaben sind ca. Maße B/T/H; Irrtümer vorbehalten

Stoff	Solobank	Solobank								
B/T/H ca.	182/68/84	202/68/84								
Verbrauch	0,01	5,46								
ZUGABE										
04										
05										
06										
07										
08										
09										
10										
12										
22										
Leder *										
Longl. Casay										
Longl. Bronco										
Longl. Cloud										
Longl. Gaucho										
Bison (Nubuk)										

*** BITTE BEACHTEN:** Nur die aufgeführten Leder sind bei diesem Modell lieferbar!

Die Verarbeitung von Zier-, Kapp- oder Doppelnähten können in der Stoff- oder Lederausführung unterschiedlich ausfallen. Es besteht die Möglichkeit, dass bei der Stoffausführung die Nähte entfallen bzw. durch einfache Nähte ersetzt werden.

„Zugabe“ bezieht sich nur auf Stoffe (Verbrauch in lfd. Meter, uni oder unauffällig gemustert mit einer Arbeitsbreite von ca. 140cm), Fremdleider kann nicht verarbeitet werden!

Achtung: Die Piktogramme dienen nur zur Verdeutlichung der Grundform! Abbildung zeigt immer das linke Teil! Alle Maße sind ca.-Angaben. Irrtümer und Änderungen vorbehalten.



Abbildung **1B** Tisch fix, Echtholz furnier in Wildeiche treibholzfarbig Wachseffektlack

Tisch fix	Breite x Tiefe x Höhe
1A Tisch fix	160x 90x75 cm
1B Tisch fix	180x 90x75 cm
1C Tisch fix	200x100x75 cm

Holzausführungen / Material

Untergestell:
MDF schwarz Struktur

**Tischplatten
mit gerundeter Schweizer Kante:**
Echtholz furnier
Wildeiche treibholzfarbig Wachseffektlack oder
Wildeiche bianco Wachseffektlack

Wachseffektlack:
Eine widerstandsfähige und pflegefreundliche
Oberfläche, bei der ein Nachwachsen nicht erforder-
lich ist.

Modellaufbau

Bodenplatte: Holzwerkstoff foliert in schwarz Struktur
Untergestell: MDF-Säulen in schwarz Struktur lackiert
Tischplatte: MDF Echtholz furnier

alle Angaben sind ca. Maße B/T/H; Irrtümer vorbehalten

160x90

5279 1A
Tisch fix
160x90x75 cm

Wildeiche treibholzfarbig oder
Wildeiche bianco Wachseffektlack

180x90

5279 1B
Tisch fix
180x90x75 cm

Wildeiche treibholzfarbig oder
Wildeiche bianco Wachseffektlack

200x100

5279 1C
Tisch fix
200x100x75 cm

Wildeiche treibholzfarbig oder
Wildeiche bianco Wachseffektlack



1C Drehsessel
Edelstahl optik gebürstet



AC Drehsessel mit Bezugskombi
Metall schwarz Struktur

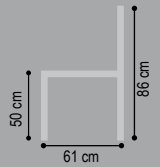


Optionen	Abmessungen	Modellaufbau
<p>Optionen Sessel 1C</p> <div style="display: flex; justify-content: space-around;"> <div style="text-align: center;"> Kontrastnaht möglich </div> <div style="text-align: center;"> Bezug 1 Bezug 2 Bezugskombination nicht möglich </div> </div>	<div style="display: flex; justify-content: space-around; align-items: center;"> <div style="text-align: center;"> 86 cm 62 cm </div> <div style="text-align: center;"> 50 cm 61 cm 86 cm </div> </div>	<p>Gestell: Metallgestell mit Schichtholz Sitz: Metallrahmen mit elastischen Gurten und hochwertigem Kaltschaum Rücken: Metallrahmen mit hochwertigem Kaltschaum Fuß: Drehteller Metall Edelstahl optik gebürstet oder Metall schwarz Struktur</p>
<p>Optionen Sessel AC</p> <div style="display: flex; justify-content: space-around;"> <div style="text-align: center;"> Kontrastnaht möglich </div> <div style="text-align: center;"> Bezug 1 Bezug 2 Bezugskombination möglich siehe unten </div> </div>		

Bezugskombination





6080 DREHSESSE



alle Angaben sind ca. Maße B/T/H; Irrtümer vorbehalten

Sitzhöhe: 50 cm, Sitztiefe: 49 cm

Stoff	Drehsessel	Drehsessel mit Bezugs-kombi							
									
	1C	AC							
B/T/H ca.	62/61/86	62/61/86							
Verbrauch	2,28	2,28							
ZUGABE									
04									
05									
06									
07									
08									
09									
10									
12									
22									
Leder *									
Longl. Casay									
Longl. Bronco									
Longl. Cloud									
Longl. Gaucho									
Bison (Nubuk)									

* **BITTE BEACHTEN:** Nur die aufgeführten Leder sind bei diesem Modell lieferbar!

Preisfindung für Bezugskombinationen:

Durch den höheren Materialverbrauch und Handlingsaufwand gelten die jeweils höheren Stoff- oder Ledergruppen als Gesamtpreis.

Dieses Modell ist mit Kontrastfaden lieferbar.

Bitte grundsätzlich angeben, ob Kontrastfaden (siehe Farbkarte) oder Ton-in-Ton Verarbeitung gewünscht wird!

Die Verarbeitung von Zier-, Kapp- oder Doppelnähten können in der Stoff- oder Lederausführung unterschiedlich ausfallen. Es besteht die Möglichkeit, dass bei der Stoffausführung die Nähte entfallen bzw. durch einfache Nähte ersetzt werden.

„Zugabe“ bezieht sich nur auf Stoffe (Verbrauch in lfd. Meter, uni oder unauffällig gemustert mit einer Arbeitsbreite von ca. 140cm), Fremdleider kann nicht verarbeitet werden!

Achtung: Die Piktogramme dienen nur zur Verdeutlichung der Grundform! Abbildung zeigt immer das linke Teil! Alle Maße sind ca.-Angaben. Irrtümer und Änderungen vorbehalten.