

Möbel LETZ

Finden und Wohlfühlen



Typenplan

7706 von Himolla - Funktionssessel creme

Wichtiger Hinweis für Sie

Etwaige Hinweise des Herstellers in dieser Produktinformation, die sich auf die Gewährleistung beziehen, haben für Sie keinerlei Bindungswirkung und können von Ihnen ignoriert werden. Ihre gesetzlichen Gewährleistungsrechte als Verbraucher uns gegenüber, als Ihrem Verkäufer, werden dadurch in keiner Weise berührt oder eingeschränkt. Sie können sich wegen aller Mängel jederzeit an uns wenden. Darüber hinaus gehende Herstellergarantien bleiben natürlich unberührt. Dieser Artikel wird hergestellt von himolla Polstermöbel GmbH, Landshuter Str. 38, 84416 Taufkirchen, Deutschland

Möbel Letz GmbH
Am Gewerbepark 11
06895 Zahna-Elster

Tel.: 035383 - 6018 50

Fax.: 035383 - 6018 17

7706
CUMULUS
VARIO 10





7706 CUMULUS VARIO 10

MODELLBESCHREIBUNG

Durch die Produktreihe CUMULUS VARIO 10 finden Sie Ihren perfekten Sessel für entspannte Fernsehabende. In vielen verschiedenen Versionen von manuell, elektrisch bis hin zur Aufstehhilfe finden Sie alles, was das Herz begehrt. Der Sessel ist in mehreren Ergonomiegrößen erhältlich

POLSTERUNG

Verarbeitung Polsteroberfläche: leger
Rücken: Superlastic Formschaum

NAHTBILD

Nahtart: Doppelnaht, Kappnaht
Kontrastziernaht: nicht möglich



SITZKOMFORT

Der Sitzkomfort ist in 3 Härtegraden wählbar:
Superlastic plus mit Federkern
Superlastic med
Superlastic soft

BEZUGSINFORMATION

Rückenspannteil: echt
Bezugsbesonderheiten: für Streifen-, Karo- und Mohairstoffe nicht geeignet
Bezugskombination: nicht möglich

HANDSCHALTER

Die elektrische Funktion erfolgt mit einem Handschalter, verbunden mit einem Spiralkabel. Dieser kann in der Seitenteeltasche verstaut werden.






SESSEL MIT ROLLEN

Der Sessel wird standardmäßig mit Kunststoffrollen geliefert, welche sich für alle Böden mit Ausnahme von Laminat, Holz- und Parkettböden eignen. Parkettrollen sind auf Anfrage gegen Aufpreis erhältlich.



ACHTUNG

-  Varianten sind elektrisch
-  Varianten mit Herzwaage
-  Schwerlastsessel mit 160kg bzw. 200kg

ABMESSUNGEN

Die Tiefe und Gesamttiefe kann beschlagsbedingt variieren.
Alle Maßangaben sind ca.-Maße und können geringfügig abweichen.



7706 CUMULUS VARIO 10

ZUSATZAUSSTATTUNG

Z10	Sitz- und Rückenheizung
Z20	Lendenstütze elektrisch
Z30	Sitz- und Rückenheizung + Lendenstütze elektr.

FUNKTIONEN

- "L" manuelle Verstellung von Fußteil und Rücken
- "Z" 2-motorig, getrennte elektrische Verstellung von Fußteil und Rücken
- "W" 2-motorig, getrennte elektrische Verstellung von Fußteil und Rücken mit Herzwaage
- "G" 1-motorig, gleichzeitige elektrische Verstellung von Fußteil und Rücken mit Aufstehhilfe
- "T" 3-motorig, getrennte elektrische Verstellung von Fußteil und Rücken mit Aufstehhilfe
- "N" 3-motorig, getrennte elektrische Verstellung von Fußteil und Rücken mit Aufstehhilfe und Herzwaage



7706 CUMULUS VARIO 10

AUSFÜHRUNGEN

Dieser Sessel ist mit normalem und verlängertem Fußteil in je 6 Ausführungen erhältlich. Des Weiteren ist dieser Sessel als Schwerlast-Sessel mit oder ohne Aufstehhilfe erhältlich. (Tragkraft 160kg bzw. 200kg)

SCHWERLAST

		VERLÄNGERTES FUSSTEIL	VERLÄNGERTES FUSSTEIL	NORMALES FUSSTEIL	NORMALES FUSSTEIL
		B 93 T 97 ST 53 GB 93 GT 190	B 101 T 97 ST 53 GB 101 GT 192	B 93 T 97 ST 53 GB 93 GT 184	B 101 T 97 ST 53 GB 101 GT 184
		SITZBREITE 54	SITZBREITE 62	SITZBREITE 54	SITZBREITE 62
HÖHE	H 112 / SH 49 / GH 121	23	27	24	28

SESSEL

		VERLÄNGERTES FUSSTEIL	NORMALES FUSSTEIL
		B 84 T 97 ST 53 GB 84 GT 187	B 84 T 97 ST 53 GB 84 GT 181
		SITZBREITE 45	SITZBREITE 45
HÖHE	H 108 / SH 46 / GH 117	25	26