

Möbel LETZ

Finden und Wohlfühlen



Typenplan

Floro 3073 von MONDO - Armlehnenstuhl in Braun & Wildeiche

Wichtiger Hinweis für Sie

Etwaige Hinweise des Herstellers in dieser Produktinformation, die sich auf die Gewährleistung beziehen, haben für Sie keinerlei Bindungswirkung und können von Ihnen ignoriert werden. Ihre gesetzlichen Gewährleistungsrechte als Verbraucher uns gegenüber, als Ihrem Verkäufer, werden dadurch in keiner Weise berührt oder eingeschränkt. Sie können sich wegen aller Mängel jederzeit an uns wenden. Darüber hinaus gehende Herstellergarantien bleiben natürlich unberührt. Dieser Artikel wird hergestellt von Koinor Polstermöbel, Landwehrstraße 14, 96247 Michelau, Deutschland, info@koinor.de

Möbel Letz GmbH
Am Gewerbepark 11
06895 Zahna-Elster

Tel.: 035383 - 6018 50

Fax.: 035383 - 6018 17

MONDO®

SCHÖNE MÖBEL. SCHÖNER LEBEN.

 **MADE IN GERMANY**



FLORO 3073

QUALITÄT IM DETAIL

BÄNKE

- verschiebbare Sitzeinheiten
- bei Elementen N3X und N2X sind folgende Zusatzfunktionen gegen Aufpreis möglich:
Drehfunktion / Drehfunktion inkl.Drehstopp / Drehfunktion inkl. Sitzvorzug
- 3 verschiedene Fußausführungen in nickel satiniert oder pulverbeschichtet struktur schwarz-matt
- Holzplateau in 4 Oberflächen wählbar
- bei den Diningbänken können zwei verschiedene Bezüge kombiniert werden
- Kontrastverarbeitung oder Naht Ton-in-Ton

STÜHLE

- Stühle wählbar mit oder ohne Armlehnen
- 2 verschiedene Fußausführungen - Massivholzschemel oder Freischwinger
- bei den Diningstühlen können zwei verschiedene Bezüge kombiniert werden
- Kontrastverarbeitung oder Naht Ton-in-Ton

TISCHE

- Zahlreiche Tischgrößen stehen zur Auswahl
- Tischplatte wählbar in den Ausführungen Echtholzfurnier, Keramik oder HPL
- Metallgestell wahlweise in pulverbeschichtet struktur schwarz matt oder nickel satiniert (Edelstahloptik)



QUALITÄT

Hochwertige Materialien, sorgfältige Verarbeitung und intelligente Funktionen garantieren Ihnen dauerhaften Komfort. Innovative Techniken, zeitgemäßes Design und funktionelle Detaillösungen belegen den hohen Anspruch von MONDO.

WWW.MONDO-MOEBEL.DE

AUFBAU

KONSTRUKTIVER AUFBAU

Alle verwendeten Materialien entsprechen den Anforderungen nach RAL-GZ 430/3.

Vollpolsterbank, Holzuntergestell

Polsteraufbau Sitz: Wellenfedern, Gitterwatte, Polyschaum RG 40, 70% Schaumsticks RG 40, 30% silik.Hohlfaser, Diolenwatte

Polsteraufbau Rücken: Gummigurte, Polyschaum, 70% Schaumsticks, 30% silik. Hohlfaser, Diolenwatte

POLSTERUNG BESONDERS LEGER

Bei legeren Polsterungen sitzt man eher „im Sofa“ als darauf, die Polsterung schmiegt sich an. Eine besonders legere Polsterung zeichnet eine sehr bequeme und weiche Oberfläche aus. Die Bezüge können bereits im Neuzustand oder nach dem ersten Gebrauch ein deutlich sichtbares Wellenbild auf Sitz, Rücken und Armlehnen zeigen, welches design-, konstruktions- und materialbedingt unvermeidbar ist und sich gebrauchabhängig verstärken wird. Einen ähnlichen Einfluss auf Einsinken und Bezugsdehnung hat auch die Größe der vernähten Bezüge. Je weicher die Polsterung und je größer die Sitzfläche, umso stärker das Einsinken und letztendlich die Bezugsdehnung. Diese hochwertige Polsterung mit Kammerabsteppung enthält eine Mischung aus losem Füllmaterial wie Schaumsticks und/oder Federn, die eine punktuelle Anpassung an den Körper ermöglicht. Hierzu sind die Füllungen in einzelnen Kammern verarbeitet, die sich je nach Bezugsart mehr oder weniger stark abzeichnen. Sitzabdrücke sind warentypisch.

RÜCKENSPANNTHEILE

Alle Rückenspannteile werden standardmäßig im jeweilig gewählten Bezugsmaterial geliefert.

STUHL

Zu diesem Modell empfehlen wir den passenden Stuhl 2201.



BEZUGSMATERIALIEN

Angaben zu den spezifischen Eigenschaften einzelner Qualitäten unserer Bezugskollektion finden Sie auf den Musteretiketten.

Auf Wunsch sind weitere Bezüge aus unserer noch umfangreicheren Polstermöbel-Kollektion (**Ausnahme N-NATURO**) als Sonderanfertigung erhältlich. Hierfür gilt in Stoff und Leder jeweils ein Aufpreis von pauschal 20%.

FUNKTIONEN

FUNKTIONSSOFA B4X

Die Sitzeinheit kann nach links sowie nach rechts verschoben werden.



FUNKTIONSELEMENTE N3X/N2X

Jede Sitzeinheit kann unabhängig voneinander nach links sowie nach rechts verschoben werden.



Drehfunktion

Es besteht die Möglichkeit, gegen Aufpreis (siehe Preisseite) eine Drehfunktion (360°) in die Sitzeinheiten zu integrieren.



Drehstopp (nur in Verbindung mit Drehfunktion)

Wahlweise kann in die Sitzeinheiten mit Drehfunktion ein Drehstopp verbaut werden.

Dieser wird für alle Sitzeinheiten eines Elementes gegen Aufpreis berechnet (siehe Preisseite).

Der Gesamtaufpreis beinhaltet bereits den Aufpreis für Drehfunktion sowie den Aufpreis für Drehstopp.

Durch Betätigung des seitlich angebrachten Knopfes wird die Drehbarkeit des Sitzes gestoppt und in der gewünschten Position fixiert.



Die Sitzeinheiten lassen sich auch bei festgestelltem Sitz weiterhin verschieben.

Bitte beachten Sie: Durch den Drehstopp vergrößert sich die Sitzhöhe ca. 1 cm.

Sitzvorzug (nur in Verbindung mit Drehfunktion)

Zusätzlich kann in allen Sitzeinheiten mit Drehfunktion ein Sitzvorzug verbaut werden.



Dieser wird für alle Sitzeinheiten eines Elementes gegen Aufpreis berechnet (siehe Preisseite).

Der Gesamtaufpreis beinhaltet bereits den Aufpreis für Drehfunktion sowie den Aufpreis für Sitzvorzug.

Durch diese Funktion ergibt sich die Möglichkeit die Einzelsitze auch nach vorne zu schieben.

Achtung: Der Sitzvorzug kann nicht in Kombination mit dem Drehstopp in einem Element verbaut werden.

Bitte beachten Sie:

Bei Elementen mit einer integrierten Dreh- und Schiebefunktion ist ein Spiel der einzelnen Sitzeinheiten konstruktionsbedingt. Durch die Betätigung der Funktionen kann eine gewisse Geräuschbildung entstehen.

Diese Merkmale stellen keinen Grund zur Beanstandung dar.

FÜSSE

Fächerkufe Nr. 1 wahlweise lieferbar in:

- nickel satiniert (Edelstahloptik)
- Metall pulverbeschichtet struktur schwarz- matt



Schwertkufe Nr. 2 wahlweise lieferbar in:

- nickel satiniert (Edelstahloptik)
- Metall pulverbeschichtet struktur schwarz- matt



Flachstahlkufe Nr. 3 wahlweise lieferbar in:

- nickel satiniert (Edelstahloptik)
- Metall pulverbeschichtet struktur schwarz- matt



Bitte beachten Sie:

Für eine bessere Stabilität wird beim **Element 3-sitzig N3X** ein zusätzlicher **Stützfuß in struktur schwarz-matt**, mittig unter dem Plateau, montiert (unabhängig von der gewählten Kufenausführung).



NAHTBILD

Modellbedingt kann sich das Nahtbild zwischen textilen Bezügen und Lederbezügen unterscheiden, beispielsweise durch eine unterschiedliche Teilung der Spannteile. Lederziernähte (z.B. Kapp- oder Doppelnähte) können modellspezifisch oder nach Eignung der textilen Bezugsmaterialien entfallen.

Das Modell wird ausschließlich mit Kältchennaht verarbeitet.

MASS- UND BEDARFSANGABEN

Alle angegebenen Werte sind Zirkangaben: Maße in Zentimeter, Stoffbedarf in Laufmeter, Lederbedarf in Quadratmeter.

HOLZPLATEAU

Holzplateau mit Baumkante (UV-beschichtet mit Öl-Effekt) wahlweise lieferbar in:



- **Kernbuche massiv**



Bei älteren Bäumen entsteht als natürliche Begleiterscheinung eine Rotfärbung des Holzes im Stammesinneren, genannt Kern. Dieser Kern zeichnet sich durch eine schöne, lebhaftige Färbung und einzigartige Wuchsmerkmale aus.

- **Wildeiche natur massiv**



- **Wildeiche bianco massiv**



Optische Eigenschaften der Wildeiche sind vermehrt auftretende Äste, kleine Risse, Wirbel oder Spiegel. Ebenso wird die Lebendigkeit des Holzes durch das natürliche Farbspiel geprägt.

- **Wildnussbaum massiv**



Beim Wildnussbaum variiert das vielfältige Farbspektrum von graubrauner bis rotbrauner Zeichnung bis hin zu fast schwarzen Einläufen. Auch ein Anteil an hellem Splintholz ist möglich. Ast- und Wuchsmerkmale sowie unterschiedlich starke Holzstrukturen charakterisieren die Natürlichkeit des Nussbaums.


BEZUGSKOMBINATION


Auf Wunsch können bei diesem Modell zwei unterschiedliche Bezüge kombiniert werden.

Hierbei muss für Bezugsteil 1 und Bezugsteil 2 das jeweilig gewünschte Bezugsmaterial angegeben werden.

Bei Kombination von zwei preisdifferenten Bezügen wird standardmäßig die höhere Preisgruppe berechnet.

Stoff- und Lederbedarf der einzelnen Bezugsteile auf Anfrage.

 Bezugsteil 1: Sitz und Rücken

 Bezugsteil 2: Sitz- und Rückenspannteil



BODENKISSEN

Das Bodenkissen Y bietet eine zusätzliche Sitzmöglichkeit auf dem Plateau.

KONTRASTFADEN

Die Fertigung erfolgt entweder **mit Kontrastfaden** oder mit einem farblich zum Bezug passenden **Faden (Ton-in-Ton)**.

KONTRASTFADEN

Bei Lederbezügen und bei Stoff-Leder-Kombinationen muss explizit **eine Kontrastfadenfarbe** gewählt werden.

Die gewählte Fadenfarbe wird bei zweifarbigem Bezügen vorder- und rückseitig verarbeitet.

Eine Kontrastfadenverarbeitung bei Stoff- und Mikrofaserbezügen ohne Lederanteil ist leider nicht möglich.

Ausnahme Stoff 13-BISON:

Dieser Stoff kann mit Kontrastfaden gefertigt werden. Es muss explizit eine Kontrastfadenfarbe gewählt werden.

FADEN TON-IN-TON

Das Modell wird mit einem zum Bezug passenden Faden (Ton-in-Ton) gefertigt.

Bei zweifarbigem Bezügen und bei Stoff-Leder-Kombinationen wird automatisch vorder- und rückseitig der passende Faden verarbeitet.



HELLGRAU 0321

BEIGE 1222

NOUGAT 0281

GRAU 0415

DUNKELBRAUN 1002

SCHWARZ 4000

ROT 0504

DUNKELBLAU 0827

BESTELLCHECKLISTE

Bitte achten Sie bei Bestellung besonders auf folgende Punkte bzw. vollständige Angabe von:

- **Artikel / Zusammenstellung**
- **Bezugsmaterial**, bei Bezugskombination **Bezugsmaterial pro Bezugsteil** (N-NATURO generell nicht möglich)
- bei Lederbezügen und Stoff-Leder-Kombinationen **Fertigung mit oder ohne Kontrastfaden**
- bei Ausführung mit Kontrastfaden **Kontrastfadenfarbe**
- **Ausführung Fuß**, zusätzlich **Oberfläche**
- **Ausführung Holzplateau**

MODELL 2201

AUFBAU

KONSTRUKTIVER AUFBAU

Alle verwendeten Materialien entsprechen den Anforderungen nach RAL-GZ 430/3.

Einzelstuhl, Metalluntergestell, Formschaum

Polsteraufbau Sitz: Wellenfedern, Formschaum, Diolenwatte

Polsteraufbau Rücken: Formschaum, Diolenwatte

POLSTERUNG LEGER / LOCKER

Bei legeren Polsterungen sitzt man eher „im Sofa“ als darauf, die Polsterung schmiegt sich an. Eine leger/lockere Polsterung zeichnet sich durch einen weichen Polsteraufbau aus. Der Bezug ist nicht glatt. Warentypisch sind die gewollte Wellenbildung der Bezüge auf Sitz, Rücken und Armlehnen sowie Sitzabdrücke.

RÜCKENSPANNTHEILE

Alle Rückenspannteile werden standardmäßig im jeweilig gewählten Bezugsmaterial geliefert.


BEZUGSKOMBINATION


Auf Wunsch können bei diesem Modell zwei unterschiedliche Bezüge kombiniert werden.

Hierbei muss für Bezugsteil 1 und Bezugsteil 2 das jeweilig gewünschte Bezugsmaterial angegeben werden.

Bei Kombination von zwei preisdifferenten Bezügen wird standardmäßig die höhere Preisgruppe berechnet.

Stoff- und Lederbedarf der einzelnen Bezugsteile auf Anfrage.

 Bezugsteil 1: Sitz, Rücken und Armteil

 Bezugsteil 2: Sitz-, Rückenspannteil und Armteilsannteil



FÜSSE

Stühle SAVX, SAV, SVX und SV

Schemel Massivholz (UV-beschichtet mit Öl-Effekt) wahlweise lieferbar in:

- Kernbuche
- Wildeiche natur
- Wildeiche bianco
- Nussbaum

oder

- Wildeiche schwarz gebeizt (lackiert)

von links nach rechts:



Bitte beachten Sie: Bei den Stühlen SAVX und SVX ist der Sitz um 320° drehbar. Zusätzlich verfügt der Sitz über eine automatische Rückstellung. Hierbei dreht sich die Sitzschale beim Aufstehen selbsttätig in die Ausgangsstellung zurück.



Stühle SAF und SF

Freischwinger wahlweise lieferbar in:

- nickel satiniert (Edelstahloptik)
- Metall pulverbeschichtet struktur schwarz-matt



NAHTBILD

Modellbedingt kann sich das Nahtbild zwischen textilen Bezügen und Lederbezügen unterscheiden, beispielsweise durch eine unterschiedliche Teilung der Spannteile. Lederziernähte (z.B. Kapp- oder Doppelnähte) können modellspezifisch oder nach Eignung der textilen Bezugsmaterialien entfallen.

Das Modell wird ausschließlich mit Kältchennaht verarbeitet.

MODELL 2201

KONTRASTFADEN

Die Fertigung erfolgt entweder **mit Kontrastfaden** oder mit einem farblich zum Bezug passenden **Faden (Ton-in-Ton)**.

KONTRASTFADEN

Bei Lederbezügen und bei Stoff-Leder-Kombinationen muss explizit **eine Kontrastfadenfarbe** gewählt werden.

Die gewählte Fadenfarbe wird bei zweifarbigen Bezügen vorder- und rückseitig verarbeitet.

Eine Kontrastfadenverarbeitung bei Stoff- und Mikrofaserbezügen ohne Lederanteil ist leider nicht möglich.

Ausnahme Stoff 13-BISON:

Dieser Stoff kann mit Kontrastfaden gefertigt werden. Es muss explizit eine Kontrastfadenfarbe gewählt werden.

FADEN TON-IN-TON

Das Modell wird mit einem zum Bezug passenden Faden (Ton-in-Ton) gefertigt.

Bei zweifarbigen Bezügen und bei Stoff-Leder-Kombinationen wird automatisch vorder- und rückseitig der passende Faden verarbeitet.



HELLGRAU 0321

BEIGE 1222

NOUGAT 0281

GRAU 0415

DUNKELBRAUN 1002

SCHWARZ 4000

ROT 0504

DUNKELBLAU 0827

BEZUGSMATERIALIEN

Angaben zu den spezifischen Eigenschaften einzelner Qualitäten unserer Bezugskollektion finden Sie auf den Musteretiketten.

Auf Wunsch sind weitere Bezüge aus unserer noch umfangreicheren Polstermöbel-Kollektion (**Ausnahme N-NATURO**) als Sonderanfertigung erhältlich. Hierfür gilt in Stoff und Leder jeweils ein Aufpreis von pauschal 20%.

MASS- UND BEDARFSANGABEN

Alle angegebenen Werte sind Zirkaangaben: Maße in Zentimeter, Stoffbedarf in Laufmeter, Lederbedarf in Quadratmeter.

BESTELLCHECKLISTE

Bitte achten Sie bei Bestellung besonders auf folgende Punkte bzw. vollständige Angabe von:

- **Artikel**
- **Bezugsmaterial**, bei Bezugskombination **Bezugsmaterial pro Bezugsteil** (N-NATURO generell nicht möglich!)
- bei Lederbezügen und Stoff-Leder-Kombinationen **Fertigung mit oder ohne Kontrastfaden**
- bei Ausführung mit Kontrastfaden **Kontrastfadenfarbe**
- bei SAVX, SAV, SVX und SV: **Ausführung Massivholzschemel**
- bei SAF und SF: **Ausführung Freischwinger**

MODELL T1015

AUSFÜHRUNG TISCHPLATTE

Tischplatte in den Ausführungen:

- **Echtholz furnier** (Kennzeichen „1“)



- **Keramik** (Kennzeichen „4“)



- **HPL** (Kennzeichen „6“)



Je nach gewählter Tischplatte kann die angegebene Gesamthöhe um bis zu 15 mm variieren.

UNTERGESTELL

Metallgestell wahlweise lieferbar in:

- pulverbeschichtet struktur schwarz-matt
- nickel satiniert (Edelstahloptik)

PFLEGEHINWEISE

Grundsätzlich niemals Scheuermittel, Polituren oder Fensterputzmittel für die Pflege bzw. Reinigung verwenden. Auch keine säure- oder basenhaltigen Chemikalien einsetzen. Einfach mit einem weichen, sauberen Tuch feucht abwischen und nachtrocknen.

TISCHPLATTE

ECHTHOLZFURNIER

Nur die hochwertigsten Stämme und somit der kleinste Teil des gesamten Holzeinschlags kann für den Möbelbau verwendet werden. Dies gilt auch für die Verwendung des Stammes zur Furnierherstellung. Die Holz Auswahl findet gezielt nach den möbeltypischen Anforderungen statt.

Im Gegensatz zu Massivholz reagieren furnierte Flächen weniger empfindlich auf Schwankungen von Temperatur und Feuchtigkeit. Furnierte Flächen sind mit einem Oberflächenschutz versehen, der die Pflege besonders einfach macht und die Schönheit des Materials richtig zur Geltung bringt.

Die furnierte Tischplatte ist wahlweise lieferbar in:

- **Kernbuche (UV-beschichtet mit Öl-Effekt):** Bei älteren Bäumen entsteht als natürliche Begleiterscheinung eine Rotfärbung des Holzes im Stammesinneren, genannt Kern. Dieser Kern zeichnet sich durch eine schöne, lebhaftige Färbung und einzigartige Wuchsmerkmale aus.



- **Wildeiche natur und Wildeiche bianco (UV-beschichtet mit Öl-Effekt):** Optische Eigenschaften der Wildeiche sind vermehrt auftretende Äste, kleine Risse, Wirbel oder Spiegel. Ebenso wird die Lebendigkeit des Holzes durch das natürliche Farbspiel geprägt.

von links nach rechts:



- **Wildnussbaum (UV-beschichtet mit Öl-Effekt):** Beim Wildnussbaum variiert das vielfältige Farbspektrum von graubrauner bis rotbrauner Zeichnung bis hin zu fast schwarzen Einläufen. Auch ein Anteil an hellem Splintholz ist möglich. Ast- und Wuchsmerkmale sowie unterschiedlich starke Holzstrukturen charakterisieren die Natürlichkeit des Nussbaums.



MODELL T1015

KERAMIK

Hauptbestandteil der Keramikplatten ist der Werkstoff Ton, welcher zusammen mit verschiedenen mineralischen Rohstoffen gebrannt wird.

Keramik bietet viele Vorteile für den intensiven Gebrauch. Seine Oberfläche ist hygienisch und auch sehr leicht zu pflegen und zu reinigen. Die Tischplatte sieht nicht nur elegant aus, Sie ist auch widerstandsfähig, belastbar und lichtbeständig.

Die Keramik Tischplatte ist wahlweise lieferbar in:

– **anthrazit**



– **betonoptik**




HPL

Das Kürzel HPL (High Pressure Laminate) steht für Schichtstoffplatten, die in einem speziellen Hochdruckverfahren verpresst werden. HPL Platten bestehen vor allem aus Papier das mit speziellen Harzen getränkt wird. Für eine robuste und schöne Oberfläche sorgt Melaminharz als Abschluss.

Die HPL Platte sieht nicht nur elegant aus, Sie ist auch widerstandsfähig, pflegeleicht und lichtbeständig.

Die HPL Tischplatte ist wahlweise lieferbar in:

– **anthrazit**



– **betonoptik**



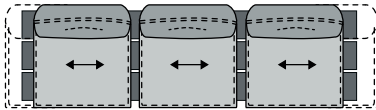
BESTELLCHECKLISTE

Bitte achten Sie bei Bestellung besonders auf folgende Punkte bzw. vollständige Angabe von:

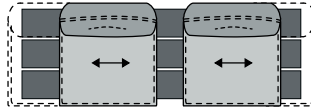
- **Artikel / Tischgröße**
- **Ausführung Tischplatte**
- **Ausführung Metallgestell**

TYPENÜBERSICHT

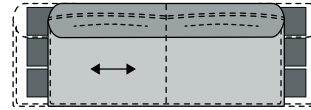
Einzelemente



N3X
Element 3-sitzig
B 228
H 88
T 70

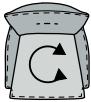


N2X
Element 2-sitzig
B 190
H 88
T 70

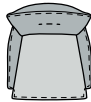


B4X
Bank
B 190
H 88
T 70

Stühle mit Schemel



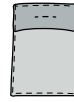
SAVX
AL-Stuhl
Schemel drehbar
B 57
H 91
T 66



SAV
AL-Stuhl
Schemel
B 57
H 91
T 66



SVX
Stuhl
Schemel drehbar
B 48
H 92
T 63



SV
Stuhl
Schemel
B 48
H 92
T 63

Stühle mit Freischwinger



SAF
AL-Stuhl
Freischwinger
B 57
H 93
T 65



SF
Stuhl
Freischwinger
B 46
H 93
T 61

Tische rechteckig Echtholzfurnier



1K
Tisch fest
furnier
B 220
H 76
T 100



1I
Tisch fest
furnier
B 200
H 76
T 100



1F
Tisch fest
furnier
B 180
H 76
T 90



1E
Tisch fest
furnier
B 160
H 76
T 90

Tische rechteckig Keramik



4K
Tisch fest
Keramik
B 220
H 76
T 100



4I
Tisch fest
Keramik
B 200
H 76
T 100



4F
Tisch fest
Keramik
B 180
H 76
T 90



4E
Tisch fest
Keramik
B 160
H 76
T 90

Tische rechteckig HPL



6H
Tisch fest
HPL
B 200
H 76
T 90



6F
Tisch fest
HPL
B 180
H 76
T 90



6E
Tisch fest
HPL
B 160
H 76
T 90

Dekokissen



Y
Bodenkissen
für Plateau
B 67
T 56



Y14
Kissen
B 50
T 50



Y13
Kissen
B 35
T 35