

Möbel LETZ

Finden und Wohlfühlen



Typenplan

Bermuda von ES Brand - Ecksofa Ausführung links ashgrey

Wichtiger Hinweis für Sie

Etwaige Hinweise des Herstellers in dieser Produktinformation, die sich auf die Gewährleistung beziehen, haben für Sie keinerlei Bindungswirkung und können von Ihnen ignoriert werden. Ihre gesetzlichen Gewährleistungsrechte als Verbraucher uns gegenüber, als Ihrem Verkäufer, werden dadurch in keiner Weise berührt oder eingeschränkt. Sie können sich wegen aller Mängel jederzeit an uns wenden. Darüber hinaus gehende Herstellergarantien bleiben natürlich unberührt. Dieser Artikel wird hergestellt von ES Brand GmbH, Canterstraße 40, 96237 Ebersdorf, Deutschland, verkauf@esbrand.com

Möbel Letz GmbH
Am Gewerbepark 11
06895 Zahna-Elster

Tel.: 035383 - 6018 50

Fax.: 035383 - 6018 17



Bermuda

Modellaufbau

- 1. Gestell:** Holzwerkstoffplatten mit Massivholzzargen
- 2. Sitzunterfederung:** dauerelastische Wellenfedern
- 3. Sitzpolsteraufbau:** hochwertiger Kaltschaum (RG 40) mit im Bezug vernähtem Vlies
- 4. Rückenpolsteraufbau:** hochwertiger PUR-Schaum mit im Bezug vernähtem Vlies; Füllung: Gemisch aus Polyesterfasern und PUR-Schaumsticks (RG 28)
- 5. Fußausführung:** Kunststoffgleiter

Fuß



Kunststoffgleiter

Sitzkomfort



Soft:

Wer sich ein Polstermöbel mit leger-weichem Sitzkomfort wünscht, trifft mit dieser Polsterung die richtige Wahl. Sie schmiegt sich der Körperform perfekt an und bietet ein angenehmes Einsinken in den Sitz. Durch den Gebrauch entsteht bereits nach kurzer Zeit ein gewollt legeres Wellenbild mit auffälliger Muldenbildung, das sich im Laufe der Zeit weiter ausprägt und einen natürlichen Look entstehen lässt.

Funktionen



Rückenschwenkfunktion

- standardmäßige Rückenschwenkfunktion für ca. 25 cm mehr Sitztiefe
- manuelle Funktion
- der Rücken steht in der hinteren Position über, Wandfreiheit ca. 25 cm notwendig



Holzpaneel mit USB-Anschluss

- Abstellfläche mit integriertem USB-Anschluss
- dient als Ladevorrichtung für Smartphone etc.
- Standard in den optionalen Polsterelementen 20ZLP, 20ZXXLP, 20/21ALP und 20/21AXXLP

Wichtige Hinweise

Zusammensetzung Artikelnummern:
 13XXL | 05XXL | 87XXL (Beispiel Foto rechts)

13 | XXL | 05 | XXL | 87 | XXL
 ▼ ■ | ▼ ■ | ▼ ■

▼ Produktnummer
 ■ Größe



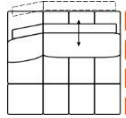
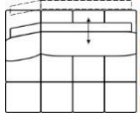
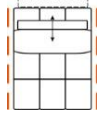
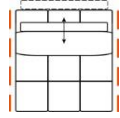
Modellbezogen: Modellausführung 2-farbig

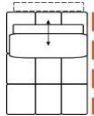
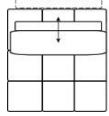
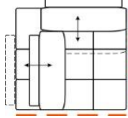
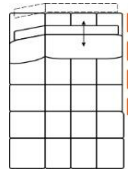
Leder: Bei Ledergarnituren sind veränderte Zuschnitte und Nahtbilder gegenüber Stoffverarbeitung üblich.

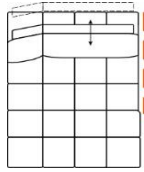

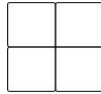

Stoff: Bei Funktionstypen kann es zu einer Schwergängigkeit bei hochflorigen Stoffen kommen.

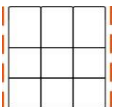
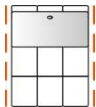
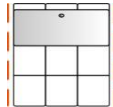

Polsterung: Wellenbildung möglich. Bei unseren verschiedenen Polsterungen entsteht im Gebrauch ein natürliches Wellenbild. Dies ist design- und konstruktionsbedingt gewollt und stellt keinen Qualitätsmangel dar, sondern eine warentypische Eigenschaft. Die Ausprägung der Faltenbildung hängt von dem gewählten Sitzkomfort ab und kann modell- und bezugsbedingt in der Stärke variieren. Konstruktionsbedingte Sitzhärteunterschiede lassen sich produktionstechnisch nicht vermeiden. Zwischen Elementen mit und ohne Funktion kann es Differenzen im Sitzkomfort geben. Dies ist warentypisch und stellt keinen Beanstandungsgrund dar.

Allgemein: Die Piktogramme dienen nur zur Veranschaulichung. Die genannten Maße sind ca. und in cm. Verarbeitungsbedingte Abweichungen, die dem technischen Fortschritt dienen behalten wir uns vor.

Sitzhöhe ca.:	41 cm	41 cm	41 cm	41 cm
Sitztiefe ca.:	63 / 88 cm	63 / 88 cm	63 / 88 cm	63 / 88 cm
Piktogramm				
Maße in cm ca. B/T/H	117/114/80	137/114/80	82/114/80	102/114/80
max. Maße in cm ca. B/T/H	117/124/80	137/124/80	82/124/80	102/124/80
Bezeichnung	Element mit 1 Armlehne large	Element mit 1 Armlehne extra extra large	Element ohne Armlehne large	Element ohne Armlehne extra extra large
Artikel / Typ	13L (links) 14L (rechts)	13XXL (links) 14XXL (rechts)	05L	05XXL
Stoffgruppe				
12				
15				
18				
21				
24				
Ledergruppe				
L120				
L140				
L150				
L170				
L180				

Sitzhöhe ca.:	41 cm	41 cm	41 cm	41 cm
Sitztiefe ca.:	63 / 88 cm	63 / 88 cm	63 / 88 cm	63 / 88 cm
Piktogramm				
Maße in cm ca. B/T/H	85/114/80	105/114/80	114/114/80	120/174/80
max. Maße in cm ca. B/T/H	85/124/80	105/124/80	124/124/80	120/184/80
Bezeichnung	Abschluss Element ohne Armlehne large	Abschluss Element ohne Armlehne extra extra large	Spitzecke	Longchair mit 1 Armlehne large
Artikel / Typ	051L (links) 052L (rechts)	051XXL (links) 052XXL (rechts)	060	86L (links) 87L (rechts)
Stoffgruppe				
12				
15				
18				
21				
24				
Ledergruppe				
L120				
L140				
L150				
L170				
L180				

Sitzhöhe ca.:	41 cm	41 cm	41 cm	41 cm
Sitztiefe ca.:				
Piktogramm				
Maße in cm ca. B/T/H	140/174/80	78/78/41	98/98/41	82/114/41
max. Maße in cm ca. B/T/H	140/184/80			
Bezeichnung	Longchair mit 1 Armlehne extra extra large	Hocker large	Hocker extra extra large	Zwischenhocker large
Artikel / Typ	86XXL (links) 87XXL (rechts)	20L	20XXL	20ZL
Stoffgruppe				
12				
15				
18				
21				
24				
Ledergruppe				
L120				
L140				
L150				
L170				
L180				

Sitzhöhe ca.:	41 cm	41 cm	41 cm	41 cm
Sitztiefe ca.:				
Piktogramm				
Maße in cm ca. B/T/H	102/114/41	82/114/41	102/114/41	85/114/41
max. Maße in cm ca. B/T/H				
Bezeichnung	Zwischenhocker extra extra large	Zwischenhocker mit Panneel/USB large	Zwischenhocker mit Panneel/USB extra extra large	Anbauhocker large
Artikel / Typ	20ZXXL	20ZLP	20ZXXLP	20AL (links) 21AL (rechts)
Stoffgruppe				
12				
15				
18				
21				
24				
Ledergruppe				
L120				
L140				
L150				
L170				
L180				

Sitzhöhe ca.:	41 cm	41 cm	41 cm	
Sitztiefe ca.:				
Piktogramm				
Maße in cm ca. B/T/H	105/114/41	85/114/41	105/114/41	79/28/14
max. Maße in cm ca. B/T/H				
Bezeichnung	Anbauhocker extra extra large	Anbauhocker mit Paneel/USB large	Anbauhocker mit Paneel/USB extra extra large	Kopfstütze beweglich lose mit Feinraster large
Artikel / Typ	20AXXL (links) 21AXXL (rechts)	20ALP (links) 21ALP (rechts)	20AXXLP (links) 21AXXLP (rechts)	919L
Stoffgruppe				
12				
15				
18				
21				
24				
Ledergruppe				
L120				
L140				
L150				
L170				
L180				

Sitzhöhe ca.:				41 cm
Sitztiefe ca.:				63 / 88 cm
Piktogramm				
Maße in cm ca. B/T/H	99/28/14	74/26/10	94/26/10	379/174/80
max. Maße in cm ca. B/T/H				379/184/80
Bezeichnung	Kopfstütze beweglich lose mit Feinraster extra extra large	Nierenkissen large	Nierenkissen extra extra large	Kombination
Artikel / Typ	919XXL	924L	924XXL	13XXL-05XXL-87XXL
Stoffgruppe				
12				
15				
18				
21				
24				
Ledergruppe				
L120				
L140				
L150				
L170				
L180				