

# Möbel LETZ

*Finden und Wohlfühlen*



## Typenplan

Olli von Paidi - Wandbox mattblau rechteckig

### **Wichtiger Hinweis für Sie**

Etwaige Hinweise des Herstellers in dieser Produktinformation, die sich auf die Gewährleistung beziehen, haben für Sie keinerlei Bindungswirkung und können von Ihnen ignoriert werden. Ihre gesetzlichen Gewährleistungsrechte als Verbraucher uns gegenüber, als Ihrem Verkäufer, werden dadurch in keiner Weise berührt oder eingeschränkt. Sie können sich wegen aller Mängel jederzeit an uns wenden. Darüber hinaus gehende Herstellergarantien bleiben


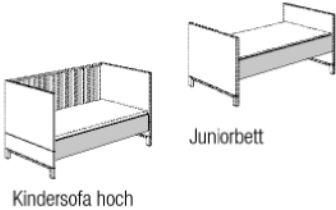
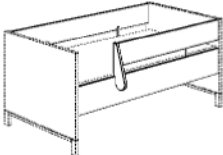
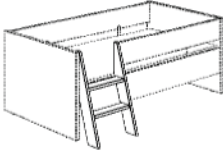
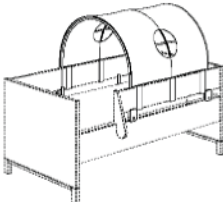
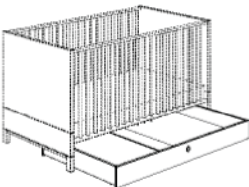
Deutschland

Möbel Letz GmbH  
Am Gewerbepark 11  
06895 Zahna-Elster




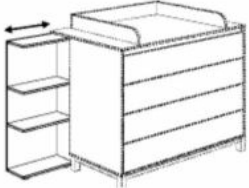
Tel.: 035383 - 6018 50

Fax.: 035383 - 6018 17







Korpus + Front: Kreideweiß  
 Monochrome Möbel + Friese: Kreideweiß, Mattblau + Kieselgrau

Type	Beschreibung	Artikel-Nummer																									
<b>Babybett</b>  (z)	<b>70 x 140 cm</b> <b>AIRWELL® Comfort</b> 3 Schlupfsprossen mit neuartigem Mechanismus zum Herausnehmen Federleistenrost 4-fach höhenverstellbar Außenmaße ca.: L / B / H in cm 144,6 / 76,3 / 81,3	<b>Kreideweiß</b> <b>168 901 1</b> <b>Mattblau</b> <b>168 908 8</b> <b>Kieselgrau</b> <b>168 909 9</b>																									
	Babybett-Matratzen finden Sie auf Seite 283.																										
 Kindersofa hoch Juniorbett	<b>Umbauseiten (2 Stück) für den Umbau vom Babybett zum Kindersofa hoch oder Juniorbett</b> Außenmaße ca.: L 139,0 cm	<b>Kreideweiß</b> <b>268 100 1</b> <b>Mattblau</b> <b>268 100 8</b> <b>Kieselgrau</b> <b>268 100 9</b>																									
<b>Sicherheits-Set</b>  (z) Juniorstufe <b>Ergänzungen zum Sicherheits-Set</b>  (z)  (z)	<b>Sicherheits-Set 70 x 140 cm für den Umbau vom Babybett zu Juniorstufe, Kindersofa hoch bzw. niedrig</b> 2 Umbauseiten, 1 Schutzseite und 1 Absturzsicherung Außenmaße ca.: L 139,0 cm	<b>Kreideweiß</b> <b>219 970 1</b>																									
	<b>Leiter</b> steht 18,6 cm von der Bettseite ab Kann nur nach Abmontieren des Fußgestells und Montieren von Gleitern angebracht werden.	<b>Kreideweiß</b> <b>219 971 1</b>																									
	<b>Spielzelt</b> in 9 verschiedenen Farbkombinationen siehe Tabelle unten 100% Baumwolle Außenmaße ca.: L / H / T in cm 77,0 / 37,0 / 75,0	<b>Befestigung in weiß</b> <b>119 440 1*</b>																									
* Bitte zur Artikel-Nr. die entsprechende Stoff-Nr. angeben:																											
<table border="1"> <thead> <tr> <th>Stoff-Nr.</th> <th>Farbe</th> <th>Stoff-Nr.</th> <th>Farbe</th> </tr> </thead> <tbody> <tr> <td>8</td> <td>Rosé/Weiß</td> <td>39</td> <td>Pastellgrün/Anthrazit</td> </tr> <tr> <td>10</td> <td>Hellblau/Weiß</td> <td>51</td> <td>Allover "Afrika"</td> </tr> <tr> <td>11</td> <td>Brombeere/Weiß</td> <td>52</td> <td>Allover "Wikinger"</td> </tr> <tr> <td>34</td> <td>Hellblau/Anthrazit</td> <td>53</td> <td>Allover "Schmetterling"</td> </tr> <tr> <td>35</td> <td>Türkis/Weiß</td> <td></td> <td></td> </tr> </tbody> </table>				Stoff-Nr.	Farbe	Stoff-Nr.	Farbe	8	Rosé/Weiß	39	Pastellgrün/Anthrazit	10	Hellblau/Weiß	51	Allover "Afrika"	11	Brombeere/Weiß	52	Allover "Wikinger"	34	Hellblau/Anthrazit	53	Allover "Schmetterling"	35	Türkis/Weiß		
Stoff-Nr.	Farbe	Stoff-Nr.	Farbe																								
8	Rosé/Weiß	39	Pastellgrün/Anthrazit																								
10	Hellblau/Weiß	51	Allover "Afrika"																								
11	Brombeere/Weiß	52	Allover "Wikinger"																								
34	Hellblau/Anthrazit	53	Allover "Schmetterling"																								
35	Türkis/Weiß																										
Alle Stoffe aus 100 % Baumwolle und bei 30 °C waschbar.																											
<b>Bettkasten</b>  (z)	für Babybett mit Rollen (f. Teppichboden) Außenmaße ca.: L / B / H in cm 137,0 / 14,5 / 75,0 <b>Rollensatz für Hartböden</b>	<b>Kreideweiß</b> <b>138 887 1</b> <b>210 040 0</b>																									





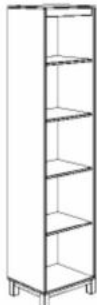

Korpus + Front: Kreideweiß  
 Monochrome Möbel + Frieze: Kreideweiß, Mattblau + Kieselgrau

Type	Beschreibung	Artikel- Nummer	
<b>Kommode</b>  (v)	<b>Korpus + Front in Kreideweiß</b>	<b>Fries in:</b> <b>Kreideweiß</b>	<b>168 550 1</b>
	4 Schubkästen mit Push-to-open-Funktion oberer Schubkasten mit Vollauszug  Außenmaße ca.: B / H / T in cm 123,5 / 94,9 / 56,1  <b>Schubkasten-Einsatz mit Utensilienschale</b> 1 Stück passt in einen Schubkasten	<b>Mattblau</b> <b>Kieselgrau</b>	<b>168 550 8</b> <b>168 550 9</b>
<b>Fries</b> 	Fries zum Austauschen	<b>Kreideweiß</b>	<b>268 803 1</b>
	Außenmaße ca.: B / H / T in cm 119,9 / 5,5 / 1,6	<b>Mattblau</b> <b>Kieselgrau</b>	<b>268 803 8</b> <b>268 803 9</b>
<b>Wickelaufsatz</b>  (z)		<b>Kreideweiß</b>	<b>168 710 1</b>
	für die oben aufgeführten Kommoden Wickelfläche: B 84,2 / T 75,2 cm  Außenmaße ca.: B / H / T in cm 123,5 / 12,5 / 78,8	Den <b>Kopfschutz für den Wickelaufsatz</b> finden Sie auf Seite 288.	
<b>Wickelkommoden- Unterstellregal</b>  (z)		<b>Kreideweiß</b>	<b>268 460 1</b>
	mit 3 Fächern kann links und rechts untergestellt werden  Außenmaße ca.: B / H / T in cm 45,0 / 92,4 / 21,3		

Korpus + Front: Kreideweiß  
 Monochrome Möbel + Friese: Kreideweiß, Mattblau + Kieselgrau



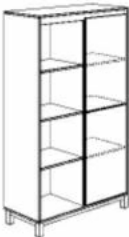


Type	Beschreibung	Artikel-Nummer		
<b>Wandbox</b> quadratisch (z) 	Außenmaße ca.: B / H / T in cm 35,0 / 35,0 / 18,7	Kreideweiß	217 252 1	
		Mattblau	268 252 8	
		Kieselgrau	217 252 9	
	rechteckig (z) 	kann quer oder hochkant montiert werden Außenmaße ca.: B / H / T in cm 40,0 / 18,5 / 18,7	Kreideweiß	217 251 1
			Mattblau	268 251 8
			Kieselgrau	217 251 9
	rechteckig lang (z) 	Außenmaße ca.: B / H / T in cm 70,0 / 18,5 / 18,7	Kreideweiß	217 254 1
			Mattblau	268 254 8
			Kieselgrau	217 254 9
<b>Highboard 4S</b> (v) 	4 Schubkästen mit Push-to-open-Funktion Außenmaße ca.: B / H / T in cm 48,4 / 119,7 / 40,1	Kreideweiß	168 591 1	
		Mattblau	168 598 8	
		Kieselgrau	168 599 9	
	<b>Highboard 1T2S</b> (v) 	1 Tür mit Push-to-open-Funktion 2 Schubkästen mit Push-to-open-Funktion 1 Einlegeboden Außenmaße ca.: B / H / T in cm 48,4 / 119,7 / 40,1	Kreideweiß	168 561 1
			Mattblau	168 568 8
			Kieselgrau	168 569 9
	<b>Highboard 2T2S</b> (v) 	2 Türen mit Push-to-open-Funktion 2 Schubkästen mit Push-to-open-Funktion 4 Einlegeböden Außenmaße ca.: B / H / T in cm 94,8 / 119,7 / 40,1	Kreideweiß	168 571 1
			Mattblau	168 578 8
			Kieselgrau	168 579 9

Korpus + Front: Kreideweiß  
 Monochrome Möbel + Frieze: Kreideweiß, Mattblau + Kieselgrau



Type	Beschreibung	Artikel-Nummer	
<b>Sideboard</b>  (v)	<b>Korpus + Front in Kreideweiß</b> 6 offene Fächer  Außenmaße ca.: B / H / T in cm 123,5 / 87,9 / 40,1	<b>Fries in:</b> Kreideweiß <b>168 610 1</b>  Mattblau <b>168 610 8</b> Kieselgrau <b>168 610 9</b>	
	<b>Fries</b>  Fries zum Austauschen  Außenmaße ca.: B / H / T in cm 119,9 / 5,5 / 1,6	Kreideweiß <b>268 803 1</b>  Mattblau <b>268 803 8</b> Kieselgrau <b>268 803 9</b>	
<b>Nachtkommode</b>  (v)	<b>Korpus + Front in Kreideweiß</b> 1 Schubkasten mit Push-to-open-Funktion  Außenmaße ca.: B / H / T in cm 48,4 / 42,9 / 40,1	<b>Fries in:</b> Kreideweiß <b>168 580 1</b>  Mattblau <b>168 580 8</b> Kieselgrau <b>168 580 9</b>	
	<b>Fries</b>  Fries zum Austauschen  Außenmaße ca.: B / H / T in cm 44,8 / 5,5 / 1,6	Kreideweiß <b>268 800 1</b>  Mattblau <b>268 800 8</b> Kieselgrau <b>268 800 9</b>	
<b>Standregal</b>  (v)	<b>Korpus + Front in Kreideweiß</b> 5 offene Fächer  Außenmaße ca.: B / H / T in cm 48,4 / 204,0 / 40,1	<b>Fries in:</b> Kreideweiß <b>168 620 1</b>  Mattblau <b>168 620 8</b> Kieselgrau <b>168 620 9</b>	
	<b>Fries</b>  Fries zum Austauschen  Außenmaße ca.: B / H / T in cm 44,8 / 5,5 / 1,6	Kreideweiß <b>268 800 1</b>  Mattblau <b>268 800 8</b> Kieselgrau <b>268 800 9</b>	

# Olli

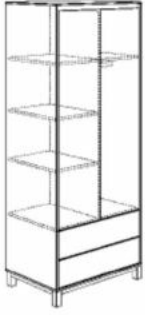

Korpus + Front: Kreideweiß  
 Monochrome Möbel + Friese: Kreideweiß, Mattblau + Kieselgrau

Type	Beschreibung	Artikel-Nummer			
<b>Standregal</b> offen  (v)	<b>Korpus + Front in Kreideweiß</b> 8 Fächer Außenmaße ca.: B / H / T in cm 94,8 / 159,9 / 40,1	<b>Fries in:</b> Kreideweiß 168 650 1 Mattblau 168 650 8 Kieselgrau 168 650 9			
	<b>2 Türen links</b>  (v)	<b>Korpus + Front in Kreideweiß</b> 2 Türen 8 Fächer Außenmaße ca.: B / H / T in cm 94,8 / 159,9 / 40,1	<b>Fries in:</b> Kreideweiß 168 651 1 Mattblau 168 651 8 Kieselgrau 168 651 9		
		<b>2 Türen rechts</b>  (v)	<b>Korpus + Front in Kreideweiß</b> 2 Türen 8 Fächer Außenmaße ca.: B / H / T in cm 94,8 / 159,9 / 40,1	<b>Fries in:</b> Kreideweiß 168 652 1 Mattblau 168 652 8 Kieselgrau 168 652 9	
			<b>2 Türen unten</b>  (v)	<b>Korpus + Front in Kreideweiß</b> 2 Türen 8 Fächer Außenmaße ca.: B / H / T in cm 94,8 / 159,9 / 40,1	<b>Fries in:</b> Kreideweiß 168 654 1 Mattblau 168 654 8 Kieselgrau 168 654 9
	<b>Fries</b> 	Fries zum Austauschen Außenmaße ca.: B / H / T in cm 91,2 / 5,5 / 1,6		<b>Kreideweiß</b> 268 802 1 <b>Mattblau</b> 268 802 8 <b>Kieselgrau</b> 268 802 9	

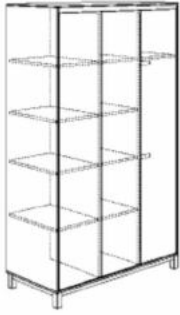

Korpus + Front: Kreideweiß  
 Monochrome Möbel + Friese: Kreideweiß, Mattblau + Kieselgrau

Type	Beschreibung	Artikel-Nummer		
<p><b>Schiebetürenschränk 2T2S</b></p>  <p>(V)                  Die Schiebetüren fahren komplett hintereinander durch (100 % Facheingriff)</p>	<p><b>Korpus + Front in Kreideweiß</b></p> <p><b>Fries in:</b></p> <p><b>Kreideweiß</b></p> <p><b>Mattblau</b></p> <p><b>Kieselgrau</b></p> <p>2 Schiebetüren                  2 Schubkästen                  1 offener Schubkasten                  2 Mittelwände                  6 Einlegeböden, schmal                  1 Einlegeboden, breit                  2 Kleiderstangen</p> <p>Außenmaße ca.: B / H / T in cm                  164,0 / 204,0 / 62,0</p> <p><b>zusätzlicher Einlegeboden für Wäschefächer</b>                  Außenmaße ca.: B / H / T in cm                  38,9 / 1,6 / 51,3</p> <p><b>zusätzlicher Einlegeboden für Kleiderfach</b>                  Außenmaße ca.: B / H / T in cm                  79,4 / 1,6 / 51,3</p> <p><b>zusätzliche Kleiderstange für Wäschefächer</b>                  L 38,3 cm</p> <p><b>Wäschefach-Unterteilung</b> <b>Kreideweiß</b>                  passt in das linke und mittlere Innenfach</p> <p><b>Schubkasten-Set 2S</b> <b>Kreideweiß</b>                  passt in das linke und mittlere Innenfach,                  mit 2 Schubkästen und 1 Utensilienschale</p> <p><b>Schubkasten-Set 2S</b> <b>Kreideweiß</b>                  passt nur in das rechte Innenfach                  mit 2 Schubkästen und 1 Utensilienschale</p> <p><b>Schubkasten-Einsatz mit Utensilienschale</b>                  1 Stück passt in einen Schubkasten</p> <p><b>LED-Leuchte "Lucky Lite"</b>                  Akku betrieben (per USB-A wiederaufladbar), zur Montage                  innerhalb von Schränken, mit Bewegungsmelder</p>	<p>168 025 1</p> <p>168 025 8</p> <p>168 025 9</p> <p>231 921 4</p> <p>231 922 4</p> <p>222 704 3</p> <p>261 876 5</p> <p>261 880 1</p> <p>261 880 3</p> <p>261 990 0</p> <p>209 100 9</p>		
	<p><b>Fries</b></p> 	<p>Fries zum Austauschen</p> <p><b>Kreideweiß</b></p> <p><b>Mattblau</b></p> <p><b>Kieselgrau</b></p> <p>Außenmaße ca.: B / H / T in cm                  79,4 / 5,5 / 1,6</p>	<p>268 801 1</p> <p>268 801 8</p> <p>268 801 9</p>	

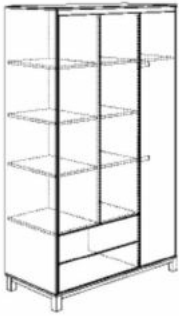

Korpus + Front: Kreideweiß  
 Monochrome Möbel + Friese: Kreideweiß, Mattblau + Kieselgrau

Type	Beschreibung	Artikel-Nummer	
<b>Kleiderschrank 2T2S</b>  (v)	<b>Korpus + Front in Kreideweiß</b>	<b>Fries in:</b> <b>Kreideweiß</b>	<b>168 125 1</b>
		<b>Mattblau</b>	<b>168 125 8</b>
		<b>Kieselgrau</b>	<b>168 125 9</b>
	2 Türen 2 Schubkästen 1 Mittelwand 4 Einlegeböden 1 Kleiderstangen  Außenmaße ca.: B / H / T in cm 83,0 / 204,0 / 56,1		
	<b>zusätzlicher Einlegeboden</b> Größe ca.: B / H / T in cm 38,9 / 1,6 / 51,3		<b>238 911 1</b>
	<b>zusätzliche Kleiderstange</b> L 38,3 cm		<b>222 704 3</b>
	<b>Wäschefach-Unterteilung</b>	<b>Kreideweiß</b>	<b>261 886 5</b>
	passt hinter die linke und rechte Tür (rechts nur in Verbindung mit 2 Einlegeböden)		
	<b>Schubkasten-Set 2S</b>	<b>Kreideweiß</b>	<b>261 880 1</b>
	passt hinter alle Türen, mit 2 Schubkästen und 1 Utensilienschale		
<b>Schubkasten-Einsatz mit Utensilienschale</b>		<b>261 990 0</b>	
1 Stück passt in einen Schubkasten			
<b>Knopf-Set 1 (4 Stück)</b>		<b>261 999 6</b>	
je 1 Knopf in den Farben Hellgelb, Dunkelgelb, Weiß und Taupe; zum Ankleben			
<b>Knopf-Set 2 (4 Stück)</b>		<b>261 999 7</b>	
je 1 Knopf in den Farben Hellblau, Dunkelblau, Weiß und Taupe; zum Ankleben			
<b>LED-Leuchte "Lucky Lite"</b>		<b>209 100 9</b>	
Akku betrieben (per USB-A wiederaufladbar), zur Montage innerhalb von Schränken, mit Bewegungsmelder			
<b>Innen-Spiegel für den Einbau in den Kleiderschrank</b>		<b>131 999 9</b>	
Passt hinter alle Türen. Kanten geschliffen. Wird mit Spiegelklebeband auf der Türinnenseite befestigt.			
<b>Fries</b> 	Fries zum Austauschen	<b>Kreideweiß</b>	<b>268 801 1</b>
		<b>Mattblau</b>	<b>268 801 8</b>
		<b>Kieselgrau</b>	<b>268 801 9</b>
	Außenmaße ca.: B / H / T in cm 79,4 / 5,5 / 1,6		

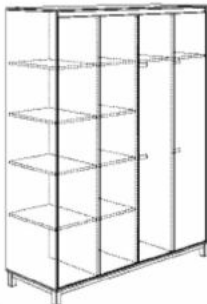

Korpus + Front: Kreideweiß  
 Monochrome Möbel + Friese: Kreideweiß, Mattblau + Kieselgrau

Type	Beschreibung	Artikel-Nummer	
<b>Kleiderschrank 3T</b>  <small>(M)</small>	<b>Korpus + Front in Kreideweiß</b>	<b>Fries in:</b> <b>Kreideweiß</b>	<b>168 130 1</b>
		<b>Mattblau</b>	<b>168 130 8</b>
		<b>Kieselgrau</b>	<b>168 130 9</b>
	3 Türen 2 Mittelwände 9 Einlegeböden 2 Kleiderstangen  Außenmaße ca.: B / H / T in cm 123,5 / 204,0 / 56,1		
	<b>zusätzlicher Einlegeboden</b> Größe ca.: B / H / T in cm 38,9 / 1,6 / 51,3		<b>238 911 1</b>
	<b>zusätzliche Kleiderstange</b> L 38,3 cm		<b>222 704 3</b>
	<b>Wäschefach-Unterteilung</b>	<b>Kreideweiß</b>	<b>261 886 5</b>
	passt hinter die linke, mittlere und rechte Tür, rechts nur in Verbindung mit zwei Einlegeböden		
	<b>Schubkasten-Set 2S</b>	<b>Kreideweiß</b>	<b>261 880 1</b>
	passt hinter alle Türen, mit 2 Schubkästen und 1 Utensilienschale		
<b>Knopf-Set 1 (4 Stück)</b> je 1 Knopf in den Farben Hellgelb, Dunkelgelb, Weiß und Taupe; zum Ankleben		<b>261 999 6</b>	
<b>Knopf-Set 2 (4 Stück)</b> je 1 Knopf in den Farben Hellblau, Dunkelblau, Weiß und Taupe; zum Ankleben		<b>261 999 7</b>	
<b>LED-Leuchte "Lucky Lite"</b> Akku betrieben (per USB-A wiederaufladbar), zur Montage innerhalb von Schränken, mit Bewegungsmelder		<b>209 100 9</b>	
<b>Innen-Spiegel für den Einbau in den Kleiderschrank</b> Passt hinter alle Türen. Kanten geschliffen. Wird mit Spiegelklebeband auf der Türinnenseite befestigt.		<b>131 999 9</b>	
<b>Fries</b> 	Fries zum Austauschen	<b>Kreideweiß</b>	<b>268 803 1</b>
		<b>Mattblau</b>	<b>268 803 8</b>
		<b>Kieselgrau</b>	<b>268 803 9</b>
	Außenmaße ca.: B / H / T in cm 119,9 / 5,5 / 1,6		

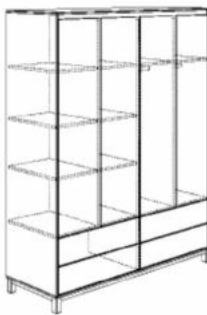

Korpus + Front: Kreideweiß  
 Monochrome Möbel + Friese: Kreideweiß, Mattblau + Kieselgrau

Type	Beschreibung	Artikel-Nummer	
<b>Kleiderschrank 3T2S</b>  (v)	<b>Korpus + Front in Kreideweiß</b>	<b>Fries in:</b> <b>Kreideweiß</b>	<b>168 135 1</b>
		<b>Mattblau</b>	<b>168 135 8</b>
		<b>Kieselgrau</b>	<b>168 135 9</b>
	3 Türen 2 Schubkästen 2 Mittelwände 7 Einlegeböden 2 Kleiderstangen  Außenmaße ca.: B / H / T in cm 123,5 / 204,0 / 56,1		
	<b>zusätzlicher Einlegeboden</b> Größe ca.: B / H / T in cm 38,9 / 1,6 / 51,3		<b>238 911 1</b>
	<b>zusätzliche Kleiderstange</b> L 38,3 cm		<b>222 704 3</b>
	<b>Wäschefach-Unterteilung</b>	<b>Kreideweiß</b>	<b>261 886 5</b>
	passt hinter die linke, mittlere und rechte Tür, rechts nur in Verbindung mit zwei Einlegeböden		
	<b>Schubkasten-Set 2S</b>	<b>Kreideweiß</b>	<b>261 880 1</b>
	passt hinter alle Türen, mit 2 Schubkästen und 1 Utensillenschale		
<b>Knopf-Set 1 (4 Stück)</b> je 1 Knopf in den Farben Hellgelb, Dunkelgelb, Weiß und Taupe; zum Ankleben		<b>261 999 6</b>	
<b>Knopf-Set 2 (4 Stück)</b> je 1 Knopf in den Farben Hellblau, Dunkelblau, Weiß und Taupe; zum Ankleben		<b>261 999 7</b>	
<b>LED-Leuchte "Lucky Lite"</b> Akku betrieben (per USB-A wiederaufladbar), zur Montage innerhalb von Schränken, mit Bewegungsmelder		<b>209 100 9</b>	
<b>Innen-Spiegel                      für den Einbau in den Kleiderschrank</b> Passt hinter alle Türen. Kanten geschliffen. Wird mit Spiegelklebeband auf der Türinnenseite befestigt.		<b>131 999 9</b>	
<b>Fries</b> 	Fries zum Austauschen	<b>Kreideweiß</b>	<b>268 803 1</b>
		<b>Mattblau</b>	<b>268 803 8</b>
		<b>Kieselgrau</b>	<b>268 803 9</b>
	Außenmaße ca.: B / H / T in cm 119,9 / 5,5 / 1,6		

**Korpus + Front:** Kreideweiß  
**Monochrome Möbel + Friese:** Kreideweiß, Mattblau + Kieselgrau

Type	Beschreibung	Artikel-Nummer	
<b>Kleiderschrank 4T</b>  (M)	<b>Korpus + Front in Kreideweiß</b>	<b>Fries in:</b> <b>Kreideweiß</b>	<b>168 140 1</b>
		<b>Mattblau</b>	<b>168 140 8</b>
		<b>Kieselgrau</b>	<b>168 140 9</b>
	4 Türen 3 Mittelwände 10 Einlegeböden 4 Kleiderstangen  Außenmaße ca.: B / H / T in cm 164,0 / 204,0 / 56,1		
	<b>zusätzlicher Einlegeboden</b> Größe ca.: B / H / T in cm 38,9 / 1,6 / 51,3		<b>238 911 1</b>
	<b>zusätzliche Kleiderstange</b> L 38,3 cm		<b>222 704 3</b>
	<b>Wäschefach-Unterteilung</b>	<b>Kreideweiß</b>	<b>261 886 5</b>
	passt hinter alle Türen, hinter die beiden rechten nur in Verbindung mit zwei Einlegeböden		
	<b>Schubkasten-Set 2S</b>	<b>Kreideweiß</b>	<b>261 880 1</b>
	passt hinter alle Türen, mit 2 Schubkästen und 1 Utensillenschale		
<b>Knopf-Set 1 (4 Stück)</b> je 1 Knopf in den Farben Hellgelb, Dunkelgelb, Weiß und Taupe; zum Ankleben		<b>261 999 6</b>	
<b>Knopf-Set 2 (4 Stück)</b> je 1 Knopf in den Farben Hellblau, Dunkelblau, Weiß und Taupe; zum Ankleben		<b>261 999 7</b>	
<b>LED-Leuchte "Lucky Lite"</b> Akku betrieben (per USB-A wiederaufladbar), zur Montage innerhalb von Schränken, mit Bewegungsmelder		<b>209 100 9</b>	
<b>Innen-Spiegel            für den Einbau in den Kleiderschrank</b> Passt hinter alle Türen. Kanten geschliffen. Wird mit Spiegelklebeband auf der Türinnenseite befestigt.		<b>131 999 9</b>	
<b>Fries</b> 		<b>Kreideweiß</b>	<b>268 804 1</b>
		<b>Mattblau</b>	<b>268 804 8</b>
		<b>Kieselgrau</b>	<b>268 804 9</b>
	Fries zum Austauschen  Außenmaße ca.: B / H / T in cm 160,4 / 5,5 / 1,6		

Korpus + Front: Kreideweiß  
 Monochrome Möbel + Friese: Kreideweiß, Mattblau + Kieselgrau

Type	Beschreibung	Artikel-Nummer	
<b>Kleiderschrank 4T4S</b> 	<b>Korpus + Front in Kreideweiß</b>	<b>Fries in:</b> <b>Kreideweiß</b>	<b>168 145 1</b>
		<b>Mattblau</b> <b>Kieselgrau</b>	<b>168 145 8</b> <b>168 145 9</b>
	4 Türen 4 Schubkästen 3 Mittelwände 8 Einlegeböden 2 Kleiderstangen  Außenmaße ca.: B / H / T in cm 164,0 / 204,0 / 56,1		
	<b>zusätzlicher Einlegeboden</b> Größe ca.: B / H / T in cm 38,9 / 1,6 / 51,3		<b>238 911 1</b>
	<b>zusätzliche Kleiderstange</b> L 38,3 cm		<b>222 704 3</b>
	<b>Wäschefach-Unterteilung</b> passt hinter alle Türen, hinter die beiden rechten nur in Verbindung mit zwei Einlegeböden	<b>Kreideweiß</b>	<b>261 886 5</b>
	<b>Schubkasten-Set 2S</b> passt hinter alle Türen, mit 2 Schubkästen und 1 Utensilienschale	<b>Kreideweiß</b>	<b>261 880 1</b>
	<b>Schubkasten-Einsatz mit Utensilienschale</b> 1 Stück passt in einen Schubkasten		<b>261 990 0</b>
	<b>Knopf-Set 1 (4 Stück)</b> je 1 Knopf in den Farben Hellgelb, Dunkelgelb, Weiß und Taupe; zum Ankleben		<b>261 999 6</b>
	<b>Knopf-Set 2 (4 Stück)</b> je 1 Knopf in den Farben Hellblau, Dunkelblau, Weiß und Taupe; zum Ankleben		<b>261 999 7</b>
<b>LED-Leuchte "Lucky Lite"</b> Akku betrieben (per USB-A wiederaufladbar), zur Montage innerhalb von Schränken, mit Bewegungsmelder		<b>209 100 9</b>	
<b>Innen-Spiegel für den Einbau in den Kleiderschrank</b> Passt hinter alle Türen. Kanten geschliffen. Wird mit Spiegelklebeband auf der Türinnenseite befestigt.		<b>131 999 9</b>	
<b>Fries</b> 	Fries zum Austauschen	<b>Kreideweiß</b>  <b>Mattblau</b> <b>Kieselgrau</b>	<b>268 804 1</b>  <b>268 804 8</b> <b>268 804 9</b>
	Außenmaße ca.: B / H / T in cm 160,4 / 5,5 / 1,6		