

Möbel LETZ

Finden und Wohlfühlen



Typenplan

Raum von ANREI - Wohnwand Asteiche/ beere

Wichtiger Hinweis für Sie

Etwaige Hinweise des Herstellers in dieser Produktinformation, die sich auf die Gewährleistung beziehen, haben für Sie keinerlei Bindungswirkung und können von Ihnen ignoriert werden. Ihre gesetzlichen Gewährleistungsrechte als Verbraucher uns gegenüber, als Ihrem Verkäufer, werden dadurch in keiner Weise berührt oder eingeschränkt. Sie können sich wegen aller Mängel jederzeit an uns wenden. Darüber hinaus gehende Herstellergarantien bleiben natürlich unberührt. Dieser Artikel wird hergestellt von Anrei - Reisinger Gesellschaft m.b.H., Markt 80, 4363

Möbel Letz GmbH
Am Gewerbepark 11
06895 Zahna-Elster

Tel.: 035383 - 6018 50

Fax.: 035383 - 6018 17



Produktbeschreibung

RUUM

Holzarten: Naturbuche gebürstet, Asteiche gebürstet, Esche gebürstet, Zirbe, Astnuss

Korpus: Zerlegbarer Korpus in 3 Ausführungen erhältlich:

- Holz - Tischlerplatte massiv umleimt, Echtholz funiert
- MDF - Faserplatte deckend lackiert (Farben lt. Kollektion)
- Ausführungen - Spanplatte beschichtet in 3 Farbvarianten
 - o Topweiß 0112 FH passend zu ANREI Reinweiß
 - o Fresko 0071 FH passend zu ANREI Lichtgrau
 - o Taupe 27166 BS passend zu ANREI Steingrau

H1-H13 werden aufgebaut geliefert

H14-H16 werden zerlegt geliefert

Innenfächer: Ausführung wie Korpus, Stärke 1,9 cm
Holzfächer bei Alurahmentür, Stärke 1,9 cm

Innenrückwände: Korpus Holz - Reinweiß lackiert
Korpus MDF - farbgleich lackiert
Korpus Ausführungen - Ausführungsgleich
Bei Nischen und Alurahmenfront ist die Rückwand gleich wie der Korpus ausgeführt.

Alle Rückwände sind auf Wunsch in den Lack-Farben oder furniert lt. Kollektion möglich.

Schubladen: In Buche gezinkt auf verdeckten Vollauszügen

Glas: Parsolglas Braun (Standard), Strukturglas Braun (gegen)

Alurahmen

Alurahmen lackiert nur in den Farben Seide, Mocha Mousse, Sand, Zartbitter, Lichtgrau, Steingrau und Reinweiß möglich

| Bestellnummer | je Tür |
|---------------|--------|
| 57 | |

ACHTUNG: Bei Elementen unter H11 empfehlen wie eine Abdeckplatte zu verplanen.

Möbelteile bei denen Kippgefahr besteht, sind grundsätzlich an der Wand zu befestigen.

| | |
|--------------------------------|--|
| Lackierte Teile in Sonderfarbe | |
| möglich ab Mindestwert | |

| | | |
|--------------|----------|--|
| Einzellade | Farbglas | |
| Einzelklappe | Farbglas | |
| Einzeltüre | Farbglas | |

Mögliche Farben für Oberfläche MDF deckend lackiert oder Farbglas Farbauswahl lt. Kollektion

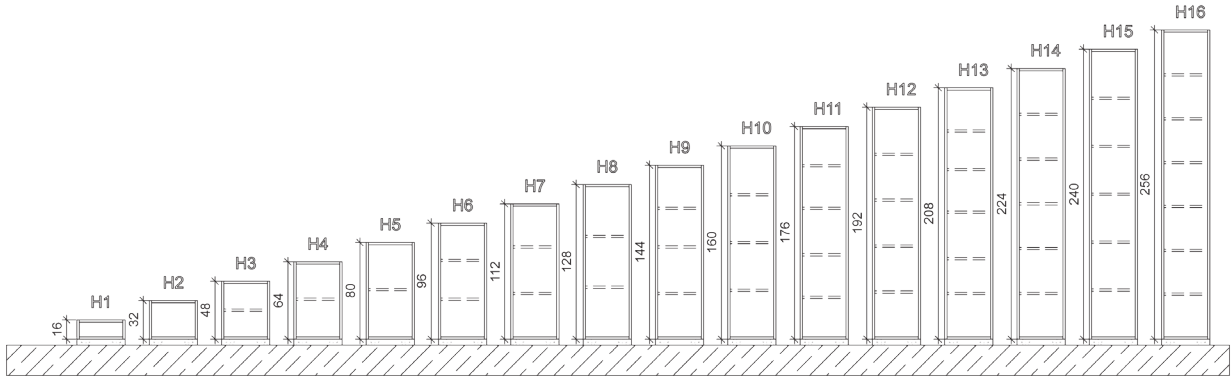


Größenraster

RUUM

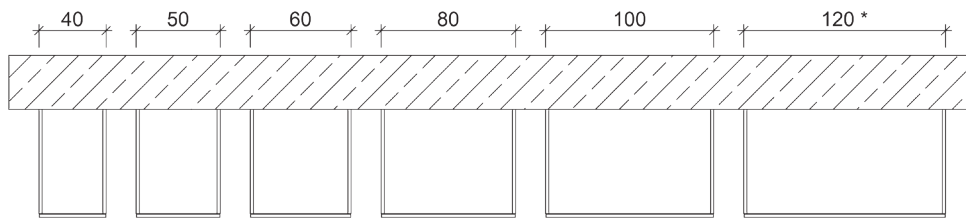
Element-Höhen ohne Sockel im Raster 16,0 cm:

Höhenkürzungen ohne



Element-Breiten:

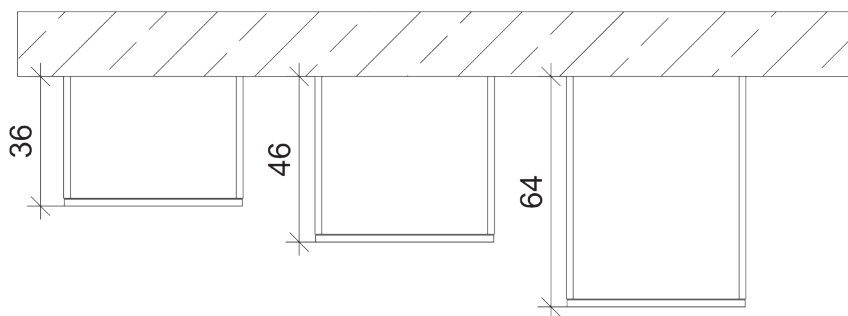
Breitenkürzungen ohne



* Breite 120 cm nur bei Ladenelementen, Klappenelementen und Nischenlösungen

Element-Tiefen:

Tiefenkürzungen ohne :



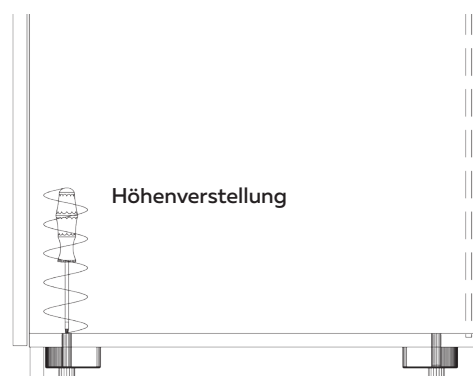
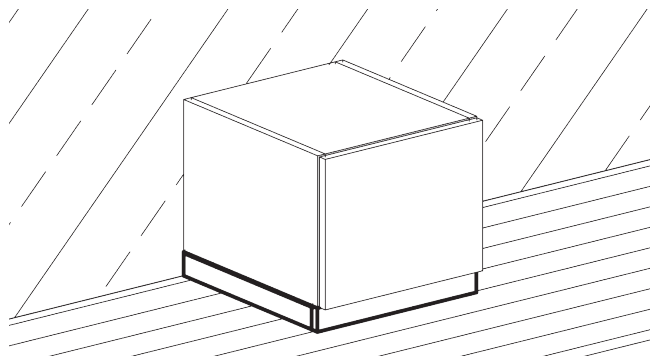
Schrantiefe bis max. 75,0 cm: +30%
Schubladentiefe max. 55,0 cm



Sockelausführung / Hängeelement

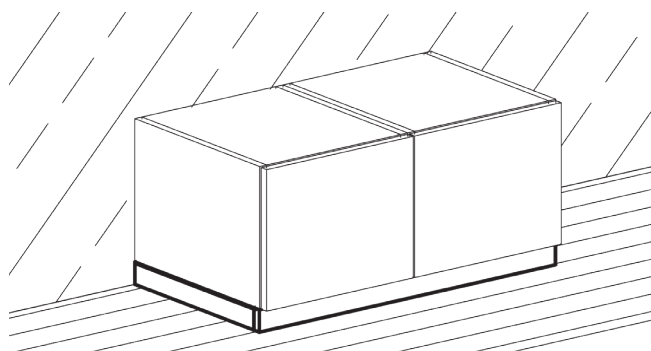
RUUM

Ausführung Elementsockel, Höhe 5,0 cm



Ausführung Planungssockel, Höhe 5,0 cm

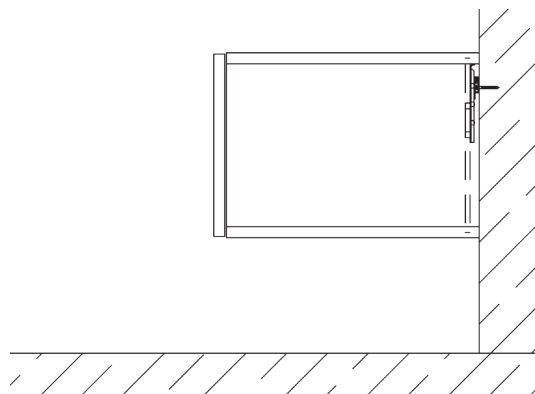
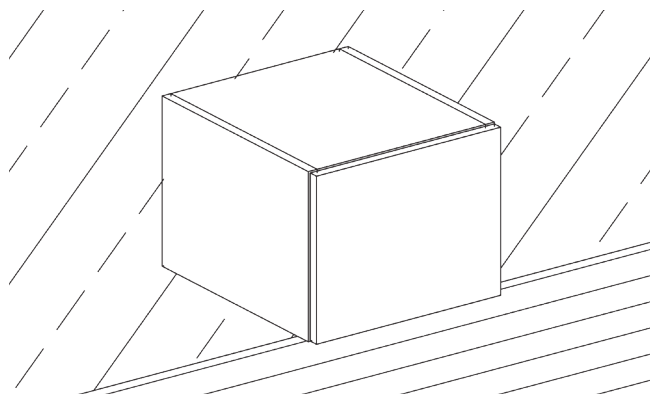
= Durchgehender Sockel
maximale Länge in einem Stück 275 cm



Ausführung Hängeelement H2-H10

bis Tiefe 46,0 cm möglich.

Übertiefen bei Hängeelementen aus Sicherheitsgründen nicht möglich!

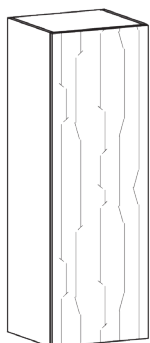




Standardfronten H1 - H16


RUUM

Holz




Lack

Farben lt.
Kollektion



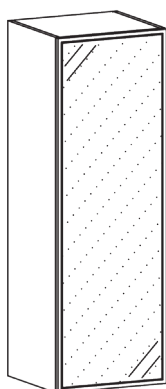
Farbglas

Farben lt.
Kollektion



Alurahmen schwarzgrau (=Standard)
Farbauswahl lt. Kollektion lackiert (=)

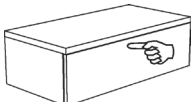




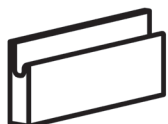
mit Parsolglas Braun (=Standard)
mit Strukturglas Braun (=)
Tippbeschlag bis H10 möglich



Alurahmen lackiert nur in den Farben Seide, Mocha Mousse, Sand, Zartbitter, Lichtgrau, Steingrau und Reinweiß möglich

| Bestellnummer | je Tür |
|---------------|--------|
| 57 | |

Griffe:

| | |
|--|--|
|  | Tippbeschlag bei Front <i>Achtung!</i> Ab H 14 wird der Einbau ein Tipp-On Fachboden verbaut. |
|  | Knopf RS 10 Holzknopf mit Metallsockel in schwarzgrau |
|  | Knopf RS 20 Metall schwarzgrau Durchmesser 1,2 cm |
|  | Bügel RS 320 Metall schwarzgrau Länge 32,0 cm |
|  | Bügel RS 128 Metall schwarzgrau Länge 12,8 cm |
|  | Grifffräsung auf Anfrage möglich |

| Strukturglas Braun bei Alurahmentür | | |
|-------------------------------------|---------------|--------|
| | Bestellnummer | je Tür |
| H2 - H6 | 46 | |
| H7 - H11 | 46 | |
| H12 - H15 | 46 | |



Designfront H11-H16

RUUM

Designfront A

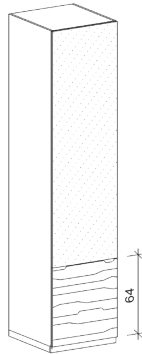
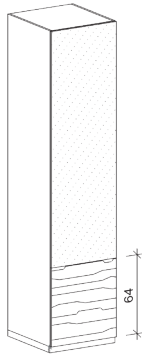
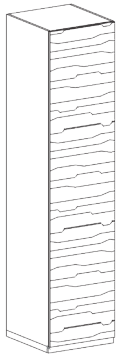
Holzfront quer/
Lackfront mit
Holzblende unten

Farbglasfront
mit Holzblende unten

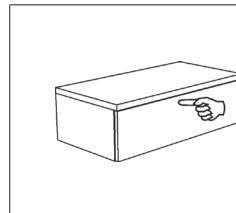
A - 1

A - 1

A - 2

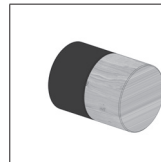


Griffe:



Tippschlag bei Front

Achtung!
Der Einbau eines korpus-tiefen Tipp- On Fachbodens wird empfohlen.



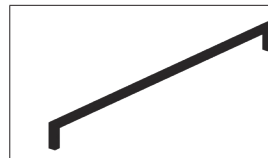
Knopf RS 10

Holzknopf mit
Metallsockel in schwarzgrau



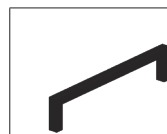
Knopf RS 20

Metall schwarzgrau
Durchmesser 1,2 cm



Bügel RS 320

Metall schwarzgrau
Länge 32,0 cm



Bügel RS 128

Metall schwarzgrau
Länge 12,8 cm

Designfront B

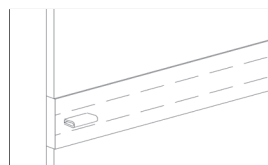
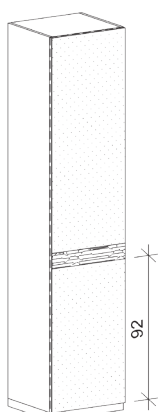
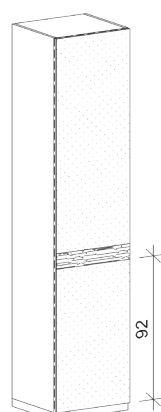
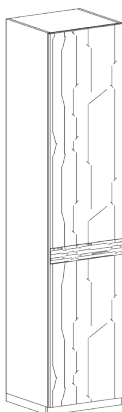
Holzfront mit
Holzblende quer
und Ledergriff/
Lackfront mit
Holzblende quer
und Ledergriff

Farbglasfront
mit Holzblende
quer und Ledergriff

B - 1

B - 1

B - 2



Ledergriff in Farbe rock



Planungsvorschläge

RUUM





Planungsvorschläge

RUUM

| Darstellung Maße in cm | Beschreibung | Naturbuche gebürstet | Asteiche gebürstet Esche gebürstet | Zirbe | Astnuss |
|---------------------------|--|-------------------------|---|-------|---------|
| | <p>Planungsvorschlag RU 11 Gesamtmaß: B 278,8/H 250,0/T 46,0 cm</p> <p>Ausführung Korpus Holz oder MDF lackiert, Front Holz/Lack</p> <p>1 Designpaneel mit Sockelblende, B 117,5/H 245,0 cm, Bestell-Nr.: 63 26 00</p> <p>1 für Ausschnitt in Designpaneel, Bestell-Nr.: 63 25 00/13</p> <p>2 Glasborde für Designpaneel, B 80,0/H 0,8/T 22,5 cm, Bestell-Nr.: 70 54 04</p> <p>1 Ladenelement, 2 Laden, Front Holz, B 80,0/H 32,0/T 46,0 cm, Bestell-Nr.: 06 26 34</p> <p>1 Nischenelement oben offen, B 40,0/H 32,0/T 46,0 cm, Bestell-Nr.: 64 01 20</p> <p>1 Klappenelement, Front Holz, B 120,0/H 32,0/T 46,0 cm, Bestell-Nr.: 03 26 31</p> <p>1 Abdeckplatte, B 240,4/H 1,3/T 46,0 cm, Bestell-Nr.: 69 50 31</p> <p>Beleuchtung siehe Zubehör</p> | | | | |
| | Bestellnummer | | | | |
| Planungsvorschlag RU 11 | 08 11 00 | | | | |

| | | | | | |
|-------------------------|--|--|--|--|--|
| | <p>Planungsvorschlag RU 12 Gesamtmaß: B 320,4/H 167,6/T 46,0 cm</p> <p>Ausführung Korpus Holz oder MDF lackiert, Front Holz/Lack & Alurahmen</p> <p>1 Planungssockel, geteilt, B 320,0/H 5,0/T 43,8 cm, Bestell-Nr.: 06 15 00</p> <p>1 Ladenelement, 2 Laden, Front Holz, B 80,0/H 32,0/T 46,0 cm, Bestell-Nr.: 06 26 34</p> <p>2 Ladenelemente, 1 Lade, Front Holz, B 80,0/H 32,0/T 46,0 cm, Bestell-Nr.: 06 26 74</p> <p>1 Klappenelement, B 80,0/H 32,0/T 46,0 cm, Bestell-Nr.: 03 24 31</p> <p>1 Abdeckplatte, geteilt, B 320,4/H 1,3/T 46,0 cm, Bestell-Nr.: 69 50 31</p> <p>1 Element, 2-türig, 2 Glasfächer, Front Alurahmen, Parsolglas, B 80,0/H 128,0/T 36,0 cm, Bestell-Nr.: 06 86 23</p> <p>1 Element, 1-türig, 2 Innenfächer, Front Holz, B 40,0/H 128,0/T 36,0 cm, Bestell-Nr.: 06 81 21</p> <p>1 Abdeckplatte, B 120,4/H 1,3/T 36,0 cm, Bestell-Nr.: 69 50 21</p> <p>Beleuchtung siehe Zubehör</p> | | | | |
| | Bestellnummer | | | | |
| Planungsvorschlag RU 12 | 08 12 00 | | | | |



Planungsvorschläge

RUUM

| Darstellung Maße in cm | Beschreibung | Naturbuche gebürstet | Asteiche gebürstet Esche gebürstet | Zirbe | Astnuss |
|---------------------------|---|-------------------------|---|-------|---------|
| | <p>Planungsvorschlag RU 13 Gesamtmaß: B 400,2/H 138,7/T 46,0 cm</p> <p>Ausführung Korpus Holz oder MDF lackiert, Front Holz/Lack & Alurahmen</p> <ul style="list-style-type: none"> 1 Planungssockel, geteilt, B 280,0/H 5,0/T 43,8 cm, Bestell-Nr.: 06 15 00 1 Ladenelement, 1 Lade, Front Lack, B 80,0/H 32,0/T 46,0 cm, Bestell-Nr.: 06 26 74 1 Klappenelement, Front Lack, B 100,0/H 32,0/T 46,0 cm, Bestell-Nr.: 03 25 31 1 Ladenelement, 2 Laden, Front Lack, B 100,0/H 32,0/T 46,0 cm, Bestell-Nr.: 06 27 34 1 Abdeckplatte, geteilt B 280,4/H 1,9/T 46,0 cm, Bestell-Nr.: 69 50 32 1 Anbau-Designelement, 2 Laden, Front Holz, B 200,0/H 16,0/T 39,5 cm, Bestell-Nr.: 01 27 01 2 Elemente, 2-türig, 1 Glasfach, Front Alurahmen, Parsolglas B 100,0/H 48,0/T 36,0 cm, Bestell-Nr.: 06 37 23 1 Abdeckplatte, in Farbglas, B 200,4/H 0,8/T 36,0 cm, Bestell-Nr.: 70 50 20 <p>Beleuchtung siehe Zubehör</p> | | | | |
| Planungsvorschlag RU 13 | Bestellnummer 08 13 00 | | | | |
| | <p>Planungsvorschlag RU 14 Gesamtmaß: B 320,4/H 186,3/T 46,0 cm</p> <p>Ausführung Korpus Holz oder MDF lackiert, Front Holz/Lack</p> <ul style="list-style-type: none"> 1 Planungssockel, geteilt, B 320,0/H 5,0/T 43,8 cm, Bestell-Nr.: 06 15 00 4 Ladenelemente, 1 Lade, Front Holz, B 80,0/H 16,0/T 46,0 cm, Bestell-Nr.: 06 16 34 1 Abdeckplatte, geteilt, B 320,4/H 1,3/T 46,0 cm, Bestell-Nr.: 69 50 31 2 Element, 2-türig, 3 Innenfächer, Front Lack, B 80,0/H 144,0/T 36,0 cm, Bestell-Nr.: 06 96 21 | | | | |
| Planungsvorschlag RU 14 | Bestellnummer 08 14 00 | | | | |



Planungsvorschläge

RUUM

| Darstellung Maße in cm | Beschreibung | Naturbuche gebürstet | Asteiche gebürstet Esche gebürstet | Zirbe | Astnuss |
|---------------------------|---|-------------------------|---|-------|---------|
| | <p>Planungsvorschlag RU 15 Gesamtmaß: B 340,2/H 170,6/T 46,0 cm</p> <p>Ausführung Korpus Holz oder MDF lackiert, Front Holz/Lack</p> <p>1 Ladenelement, 2 Laden, Front Holz, B 100,0/H 32,0/T 46,0 cm, Bestell-Nr.: 06 27 34</p> <p>1 Klappenelement, 1 asym. Mittelseite, Front Holz, B 120,0/H 32,0/T 46,0 cm, Bestell-Nr.: 03 26 31</p> <p>1 Abdeckplatte, B 220,2/H 1,9/T 46,0 cm, Bestell-Nr.: 69 50 32</p> <p>1 Element, 1-türig, 2 Innenfächer, Front Lack, B 40,0/H 96,0/T 36,0 cm, Bestell-Nr.: 06 61 21</p> <p>1 Element, 2-türig, 2 Innenfächer, Front Lack, B 80,0/H 112,0/T 36,0 cm, Bestell-Nr.: 06 76 21</p> <p>1 Element, 1-türig, 2 Innenfächer, Front Lack, B 40,0/H 112,0/T 36,0 cm, Bestell-Nr.: 06 71 21</p> <p>1 Abdeckplatte, B 160,4/H 1,3/T 36,0 cm, Bestell-Nr.: 69 50 21</p> | | | | |
| | Bestellnummer | | | | |
| Planungsvorschlag RU 14 | 08 15 00 | | | | |

| | | | | | |
|-------------------------|--|--|--|--|--|
| | <p>Planungsvorschlag RU 17 Gesamtmaß: B 220,4/H 250,0/T 46,0 cm</p> <p>Ausführung Korpus Holz oder MDF lackiert, Front Holz/Lack</p> <p>1 Element, 1-türig, 1 Innenfach, Front Holz, B 40,0/H 64,0/T 46,0 cm, Bestell-Nr.: 06 41 31</p> <p>1 Element, 2-türig, 1 Innenfach, Front Holz, B 80,0/H 64,0/T 46,0 cm, Bestell-Nr.: 06 46 31</p> <p>1 Ladenelement, 1 Lade, Front Holz, B 100,0/H 32,0/T 46,0 cm, Bestell-Nr.: 06 27 74</p> <p>1 Nischenelement geschlossen, B 100,0/H 33,9/T 46,0 cm, Bestell-Nr.: 64 05 10</p> <p>1 Fußgestell Metall, B 220,0/H 16,0/T 46,0 cm, Bestell-Nr.: 80</p> <p>1 Abdeckplatte, B 120,2/H 1,9/T 46,0 cm, Bestell-Nr.: 69 50 32</p> <p>1 Designpaneel, B 97,5/H 168,1 cm, Bestell-Nr.: 63 25 00</p> <p>2 Glasborde für Designpaneel B 80,0/H 0,8/T 22,5 cm, Bestell-Nr.: 70 54 04</p> <p>Beleuchtung siehe Zubehör</p> | | | | |
| | Bestellnummer | | | | |
| Planungsvorschlag RU 17 | 08 17 00 | | | | |



Planungsvorschläge

RUUM

| Darstellung Maße in cm | Beschreibung | Naturbuche gebürstet | Asteiche gebürstet Esche gebürstet | Zirbe | Astnuss |
|---------------------------|---|-------------------------|---|-------|---------|
| | <p>Planungsvorschlag RU 18 Gesamtmaß: B 200,4/H 117,8/T 46,0 cm</p> <p>Ausführung Korpus Holz oder MDF lackiert, Front Holz/Lack & Alurahmen</p> <p>1 Planungssockel, B 200,0/H 5,0/T 43,8 cm, Bestell-Nr.: 06 15 00</p> <p>2 Elemente, 2-türig, 1 Innenfach, Front Holz, B 100,0/H 64,0/T 46,0 cm, Bestell-Nr.: 06 47 31</p> <p>2 Elemente, 2-türig, 1 Glasfach, Front Alurahmen, Parsolglas B 100,0/H 48,0/T 46,0 cm, Bestell-Nr.: 06 37 33</p> <p>1 Abdeckplatte in Farbglas, B 200,4/H 0,8/T 46,0 cm, Bestell-Nr.: 111/70 50 30</p> <p>Beleuchtung siehe Zubehör</p> | | | | |
| | Bestellnummer | | | | |
| Planungsvorschlag RU 18 | 08 18 00 | | | | |
| | <p>Planungsvorschlag RU 20 Gesamtmaß: B 80,0/H 166,3/T 36,0 cm</p> <p>Ausführung Korpus Holz oder MDF lackiert, Front Holz/Lack & Alurahmen</p> <p>1 Element, 2-türig, 3 Glasfächer, Front Alurahmen, Parsolglas, B 80,0/H 160,0/T 36,0 cm, Bestell-Nr.: 07 06 23</p> <p>1 Einbau-Designelement, 1 Lade, Massivholz, B 76,2/H 12,0/T 28,5 cm, Bestell-Nr.: 01 12 02</p> <p>1 Abdeckplatte, B 80,4/H 1,3/T 36,0 cm, Bestell-Nr.: 69 50 21</p> <p>Beleuchtung siehe Zubehör</p> | | | | |
| | Bestellnummer | | | | |
| Planungsvorschlag RU 20 | 08 20 00 | | | | |



Planungsvorschläge

RUUM

| Darstellung Maße in cm | Beschreibung | Naturbuche gebürstet | Asteiche gebürstet Esche gebürstet | Zirbe | Astnuss |
|---------------------------|---|-------------------------|---|-------|---------|
| | <p>Planungsvorschlag RU 21 Gesamtmaß: B 320,0/H 245,0/T 46,0 cm</p> <p>Ausführung Korpus Holz oder MDF lackiert, Front Holz/Lack & Alurahmen</p> <ul style="list-style-type: none"> 1 Planungssockel, B 150,0/H 5,0/T 33,8 cm, Bestell-Nr.: 06 15 00 1 Element, 2-türig, 1 Innenfach, Front Holz, B 100,0/H 64,0/T 36,0 cm, Bestell-Nr.: 06 47 21 1 Element, 1-türig, 1 Innenfach, Front Holz, B 50,0/H 64,0/T 36,0 cm, Bestell-Nr.: 06 42 21 1 Abdeckplatte, B 150,2/H 1,3/T 36,0 cm, Bestell-Nr.: 69 50 21 1 Planungssockel, B 220,0/H 5,0/T 43,8 cm, Bestell-Nr.: 06 15 00 2 Ladenelemente, 1 Lade, Front Lack, B 80,0/H 32,0/T 46,0 cm, Bestell-Nr.: 06 26 74 1 Ladenelement, 1 Lade, Front Lack, B 60,0/H 32,0/T 46,0 cm, Bestell-Nr.: 06 23 74 1 Abdeckplatte, B 220,2/H 1,3/T 46,0 cm, Bestell-Nr.: 06 50 31 1 Element, 2-türig, 3 Glasfächer, Front Alurahmen, Parsolglas, B 80,0/H 144,0/T 36,0 cm, Bestell-Nr.: 06 96 23 1 Nischenelement geschlossen, B 60,0/H 144,0/T 36,0 cm, Bestell-Nr.: 64 03 10 3 Fachböden, B 56,2/H 1,9/T 29,7 cm, Bestell-Nr.: 69 95 30 <p>Beleuchtung siehe Zubehör</p> | | | | |
| Planungsvorschlag RU 21 | 08 21 00 | | | | |



Planungsvorschläge

RUUM

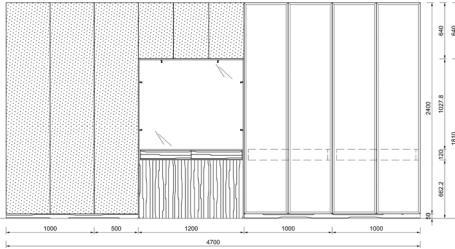
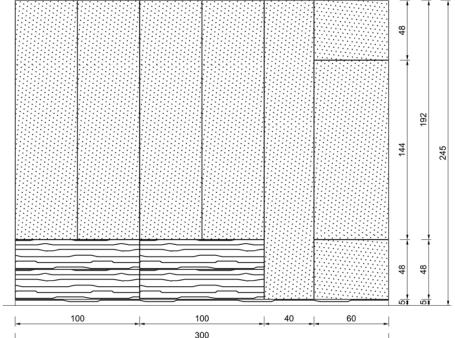
| Darstellung Maße in cm | Beschreibung | Naturbuche gebürstet | Asteiche gebürstet Esche gebürstet | Zirbe | Astnuss |
|---------------------------|--|-------------------------|---|-------|---------|
| | <p>Planungsvorschlag RU 102 Gesamtmaß: B 300,0/H 245,0/T 64,0 cm</p> <p>Ausführung Korpus Holz oder MDF lackiert, Front Holz/Lack</p> <ul style="list-style-type: none"> 1 Planungssockel, B 300,0/H 5,0/T 61,7 cm, Bestell-Nr.: 06 15 00 1 Element, 2-türig, 2 Innenfächer, 1 Kleiderstange silber, Front Lack, B 100,0/H 240,0/T 64,0 cm, Bestell-Nr.: 05 57 91 1 Ladenelement, 5 Laden, Front Holz, B 100,0/H 80,0/T 64,0 cm, Bestell-Nr.: 06 57 44 1 Element, 2-türig, 5 Innenfächer, Front Lack, B 100,0/H 240,0/T 64,0 cm, Bestell-Nr.: 05 57 41 1 Rückwandpaneel, B 100,0/H 157,2/T 5,0 cm, Bestell-Nr.: 63 09 00 1 Nischenfach, B 100,0/H 2,8/T 64,0 cm, Bestell-Nr.: 69 96 40 3 Nischenfächer, B 100,0/H 2,8/T 25,0 cm, Bestell-Nr.: 69 96 20 <p>Beleuchtung siehe Zubehör</p> | | | | |
| Planungsvorschlag RU 102 | 08 10 20 | | | | |

| | | | | | |
|--------------------------|---|--|--|--|--|
| | <p>Planungsvorschlag RU 103 Gesamtmaß: B 250,0/H 245,0/T 64,0 cm</p> <p>Ausführung Korpus Holz oder MDF lackiert, Front Holz/Lack</p> <ul style="list-style-type: none"> 1 Planungssockel, B 250,0/H 5,0/T 61,8 cm, Bestell-Nr.: 06 15 00 1 Element, 2-türig, 2 Innenfächer, Front Lack, Asym. Frontteilung B 100,0/H 96,0/T 64,0 cm, Bestell-Nr.: 06 67 41 für Asym. Frontteilung +5% 1 Nischenelement geschlossen, B 100,0/H 32,0/T 64,0 cm, Bestell-Nr.: 64 05 10 1 Element, 2-türig, 2 Innenfächer, Front Lack, Asym. Frontteilung B 100,0/H 112,0/T 64,0 cm, Bestell-Nr.: 06 77 41 für Asym. Frontteilung +5% 1 Ladenelement, 1 Lade, Front Holz, B 50,0/H 32,0/T 64,0 cm, Bestell-Nr.: 06 22 84 1 Element, 1-türig, 5 Innenfächer, Front Lack, B 50,0/H 208,0/T 64,0 cm, Bestell-Nr.: 07 32 41 1 Ladenelement, 1 Laden, Front Holz, B 100,0/H 32,0/T 64,0 cm, Bestell-Nr.: 06 27 84 1 Element, 2-türig, 5 Innenfächer, Front Lack, Asym. Frontteilung B 100,0/H 208,0/T 64,0 cm, Bestell-Nr.: 07 37 41 für Asym. Frontteilung +5% <p>Beleuchtung siehe Zubehör</p> | | | | |
| Planungsvorschlag RU 103 | 08 10 30 | | | | |



Planungsvorschläge

RUUM

| Darstellung Maße in cm | Beschreibung | Naturbuche gebürstet | Asteiche gebürstet Esche gebürstet | Zirbe | Astnuss |
|---|--|-------------------------|---|-------|---------|
|  | <p>Planungsvorschlag RU 105 Gesamtmaß: B 470,0/H 245,0/T 64,0 cm</p> <p>Ausführung Korpus Holz oder MDF lackiert, Front Holz/Lack, Farbglas & Alurahmen</p> <ul style="list-style-type: none"> 1 Planungssockel, B 150,0/H 5,0/T 61,8 cm, Bestell-Nr.: 06 15 00 1 Element, 2-türig, 2 Innenfächer, 1 Kleiderstange silber, Front Farbglas, B 100,0/H 240,0/T 64,0 cm, Bestell-Nr.: 05 57 92 1 Element, 1-türig, 5 Innenfächer, Front Farbglas, B 50,0/H 240,0/T 64,0 cm, Bestell-Nr.: 07 52 42 1 Nischenelement, unten offen, Stärke 1,3 cm B 120,0/H 181,0/T 64,0 cm, Bestell-Nr.: 64 06 20 1 Anbau-Designelement, 1 Lade, Front Holz, B 117,4/H 12,0/T 59,0 cm, Bestell-Nr.: 01 14 01 1 Spiegelrückwand, B 117,4/H 105,7/T 2,4 cm, Bestell-Nr.: 63 17 00 1 Element, 1-türig, 1 Innenfach, Front Farbglas, B 40,0/H 64,0/T 64,0 cm, Bestell-Nr.: 06 41 42 1 Element, 2-türig, 1 Innenfach, Front Farbglas, B 80,0/H 64,0/T 64,0 cm, Bestell-Nr.: 06 46 42 1 Planungssockel, B 200,0/H 5,0/T 61,8 cm, Bestell-Nr.: 06 15 00 2 Elemente, 2-türig, je 2 Innenfächer und 2 Ausziehfächer, 1 Kleiderstange silber, Front Alurahmen, Parsolglas, B 100,0/H 240,0/T 64,0 cm, Bestell-Nr.: 05 57 93 2 Einbau-Designelemente, 1 Lade, Front Holz, B 96,2/H 12,0/T 51,5 cm, Bestell-Nr.: 01 13 02 <p>Beleuchtung siehe Zubehör</p> | | | | |
| | Bestellnummer | | | | |
| Planungsvorschlag RU 105 | 08 10 50 | | | | |
|  | <p>Planungsvorschlag RU 106 Gesamtmaß: B 300,0/H 245,0/T 64,0 cm</p> <p>Ausführung Korpus Holz oder MDF lackiert, Front Holz/Lack</p> <ul style="list-style-type: none"> 1 Planungssockel, B 300,0/H 5,0/T 57,7 cm, Bestell-Nr.: 06 15 00 2 Ladenelemente, 2 Laden, Front Holz, B 100,0/H 48,0/T 64,0 cm, Bestell-Nr.: 06 37 84 1 Element, 1-türig, 5 Innenfächer, Front Lack, B 40,0/H 240,0/T 64,0 cm, Bestell-Nr.: 07 51 41 1 Element, 1-türig, 1 Innenfach, Front Lack, B 60,0/H 48,0/T 64,0 cm, Bestell-Nr.: 06 33 41 1 Element, 2-türig, 4 Innenfächer, Front Lack, B 100,0/H 192,0/T 64,0 cm, Bestell-Nr.: 07 27 41 1 Element, 2-türig, 2 Innenfächer, Front Lack, B 100,0/H 192,0/T 64,0 cm, Bestell-Nr.: 07 27 41 1 Kleiderstange silber, B 96,2/H 3,0/T 1,5 cm, Bestell-Nr.: 69 96 10 1 Garderobennische, 1 Innenfach, 1 Kleiderstange schwarz, Front Lack, B 60,0/H 144,0/T 64,0 cm, Bestell-Nr.: 64 03 50 1 Element, 1-türig, 1 Innenfach, Front Lack, B 60,0/H 48,0/T 64,0 cm, Bestell-Nr.: 06 33 41 | | | | |
| | Bestellnummer | | | | |
| Planungsvorschlag RU 106 | 08 10 60 | | | | |



Planungsmöbel

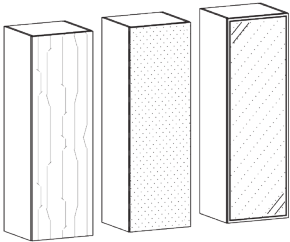
RUUM





Planungsmöbel

RUUM

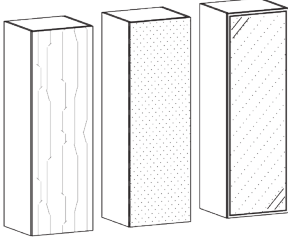
| Darstellung Maße in cm | | | | Front 1 Holz/Lack | Front 2 Farbglas | Front 3 Alurahmen | Front 1 Holz/Lack | Front 2 Farbglas | Front 3 Alurahmen |
|---|-------|--------|-----------|---|------------------|-------------------|---------------------------------|------------------|-------------------|
|  | | | | Element 1-türig Standardfront Breite 40,0 cm Innenfächer lt. Angabe Bitte wählen: - Sockelelement (Höhe +5,0 cm) oder Aufsatz-/Hängeelement - Türanschlag (links/rechts) - Griffposition (oben/mitte/unten) | | | | | |
| | | | | Korpus Holz oder MDF lackiert | | | Korpus in Ausführungsspanplatte | | |
| Höhe | Tiefe | Fächer | Best. Nr. | | | | | | |
| 32,0 | 36,0 | 0 | 06 21 2_ | | | | | | |
| | 46,0 | | 06 21 3_ | | | | | | |
| | 64,0 | | 06 21 4_ | | | | | | |
| 48,0 | 36,0 | 1 | 06 31 2_ | | | | | | |
| | 46,0 | | 06 31 3_ | | | | | | |
| | 64,0 | | 06 31 4_ | | | | | | |
| 64,0 | 36,0 | 1 | 06 41 2_ | | | | | | |
| | 46,0 | | 06 41 3_ | | | | | | |
| | 64,0 | | 06 41 4_ | | | | | | |
| 80,0 | 36,0 | 1 | 06 51 2_ | | | | | | |
| | 46,0 | | 06 51 3_ | | | | | | |
| | 64,0 | | 06 51 4_ | | | | | | |
| 96,0 | 36,0 | 2 | 06 61 2_ | | | | | | |
| | 46,0 | | 06 61 3_ | | | | | | |
| | 64,0 | | 06 61 4_ | | | | | | |
| 112,0 | 36,0 | 2 | 06 71 2_ | | | | | | |
| | 46,0 | | 06 71 3_ | | | | | | |
| | 64,0 | | 06 71 4_ | | | | | | |
| 128,0 | 36,0 | 2 | 06 81 2_ | | | | | | |
| | 46,0 | | 06 81 3_ | | | | | | |
| | 64,0 | | 06 81 4_ | | | | | | |
| 144,0 | 36,0 | 3 | 06 91 2_ | | | | | | |
| | 46,0 | | 06 91 3_ | | | | | | |
| | 64,0 | | 06 91 4_ | | | | | | |
| 160,0 | 36,0 | 3 | 07 01 2_ | | | | | | |
| | 46,0 | | 07 01 3_ | | | | | | |
| | 64,0 | | 07 01 4_ | | | | | | |
| 176,0 | 36,0 | 4 | 07 11 2_ | | | | | | |
| | 46,0 | | 07 11 3_ | | | | | | |
| | 64,0 | | 07 11 4_ | | | | | | |
| 192,0 | 36,0 | 4 | 07 21 2_ | | | | | | |
| | 46,0 | | 07 21 3_ | | | | | | |
| | 64,0 | | 07 21 4_ | | | | | | |
| 208,0 | 36,0 | 5 | 07 31 2_ | | | | | | |
| | 46,0 | | 07 31 3_ | | | | | | |
| | 64,0 | | 07 31 4_ | | | | | | |
| 224,0 | 36,0 | 5 | 07 41 2_ | | | | | | |
| | 46,0 | | 07 41 3_ | | | | | | |
| | 64,0 | | 07 41 4_ | | | | | | |
| 240,0 | 36,0 | 5 | 07 51 2_ | | | | | | |
| | 46,0 | | 07 51 3_ | | | | | | |
| | 64,0 | | 07 51 4_ | | | | | | |
| 256,0 | 36,0 | 6 | 07 61 2_ | | | | | | |
| | 46,0 | | 07 61 3_ | | | | | | |
| | 64,0 | | 07 61 4_ | | | | | | |

für Stukturglas Braun bei Alurahmentür siehe in Produktbeschreibung
 für **Alurahmen lackiert** Farben lt. Kollektion siehe in Produktbeschreibung



Planungsmöbel

RUUM

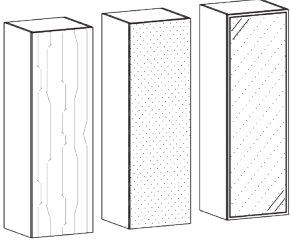
| Darstellung Maße in cm | | | | Front 1 Holz/Lack | Front 2 Farbglas | Front 3 Alurahmen | Front 1 Holz/Lack | Front 2 Farbglas | Front 3 Alurahmen |
|--|------|---|----------|-------------------------------|------------------|-------------------|--------------------------------|------------------|-------------------|
|  <p>Element 1-türig Standardfront Breite 50,0 cm Innenfächer lt. Angabe Bitte wählen: - Sockelelement (Höhe +5,0 cm) oder Aufsatz-/Hängeelement - Türanschlag (links/rechts) - Griffposition (oben/mitte/unten)</p> | | | | Korpus Holz oder MDF lackiert | | | Korpus in Ausführungspanplatte | | |
| | | | | Höhe | Tiefe | Fächer | Best. Nr. | | |
| 32,0 | 36,0 | 0 | 06 22 2_ | | | | | | |
| | 46,0 | | 06 22 3_ | | | | | | |
| | 64,0 | | 06 22 4_ | | | | | | |
| 48,0 | 36,0 | 1 | 06 32 2_ | | | | | | |
| | 46,0 | | 06 32 3_ | | | | | | |
| | 64,0 | | 06 32 4_ | | | | | | |
| 64,0 | 36,0 | 1 | 06 42 2_ | | | | | | |
| | 46,0 | | 06 42 3_ | | | | | | |
| | 64,0 | | 06 42 4_ | | | | | | |
| 80,0 | 36,0 | 1 | 06 52 2_ | | | | | | |
| | 46,0 | | 06 52 3_ | | | | | | |
| | 64,0 | | 06 52 4_ | | | | | | |
| 96,0 | 36,0 | 2 | 06 62 2_ | | | | | | |
| | 46,0 | | 06 62 3_ | | | | | | |
| | 64,0 | | 06 62 4_ | | | | | | |
| 112,0 | 36,0 | 2 | 06 72 2_ | | | | | | |
| | 46,0 | | 06 72 3_ | | | | | | |
| | 64,0 | | 06 72 4_ | | | | | | |
| 128,0 | 36,0 | 2 | 06 82 2_ | | | | | | |
| | 46,0 | | 06 82 3_ | | | | | | |
| | 64,0 | | 06 82 4_ | | | | | | |
| 144,0 | 36,0 | 3 | 06 92 2_ | | | | | | |
| | 46,0 | | 06 92 3_ | | | | | | |
| | 64,0 | | 06 92 4_ | | | | | | |
| 160,0 | 36,0 | 3 | 07 02 2_ | | | | | | |
| | 46,0 | | 07 02 3_ | | | | | | |
| | 64,0 | | 07 02 4_ | | | | | | |
| 176,0 | 36,0 | 4 | 07 12 2_ | | | | | | |
| | 46,0 | | 07 12 3_ | | | | | | |
| | 64,0 | | 07 12 4_ | | | | | | |
| 192,0 | 36,0 | 4 | 07 22 2_ | | | | | | |
| | 46,0 | | 07 22 3_ | | | | | | |
| | 64,0 | | 07 22 4_ | | | | | | |
| 208,0 | 36,0 | 5 | 07 32 2_ | | | | | | |
| | 46,0 | | 07 32 3_ | | | | | | |
| | 64,0 | | 07 32 4_ | | | | | | |
| 224,0 | 36,0 | 5 | 07 42 2_ | | | | | | |
| | 46,0 | | 07 42 3_ | | | | | | |
| | 64,0 | | 07 42 4_ | | | | | | |
| 240,0 | 36,0 | 5 | 07 52 2_ | | | | | | |
| | 46,0 | | 07 52 3_ | | | | | | |
| | 64,0 | | 07 52 4_ | | | | | | |
| 256,0 | 36,0 | 6 | 07 62 2_ | | | | | | |
| | 46,0 | | 07 62 3_ | | | | | | |
| | 64,0 | | 07 62 4_ | | | | | | |

für Stukturglas Braun bei Alurahmentür siehe in Produktbeschreibung
für **Alurahmen lackiert** Farben lt. Kollektion siehe in Produktbeschreibung



Planungsmöbel

RUUM

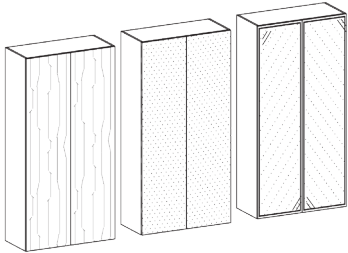
| Darstellung Maße in cm | | | | Front 1 Holz/Lack | Front 2 Farbglas | Front 3 Alurahmen | Front 1 Holz/Lack | Front 2 Farbglas | Front 3 Alurahmen |
|---|-------|--------|-----------|---|------------------|-------------------|---------------------------------|------------------|-------------------|
|  | | | | Element 1-türig Standardfront Breite 60,0 cm Innenfächer lt. Angabe Bitte wählen: - Sockelelement (Höhe +5,0 cm) oder Aufsatz-/Hängeelement - Türanschlag (links/rechts) - Griffposition (oben/mitte/unten) | | | | | |
| | | | | Korpus Holz oder MDF lackiert | | | Korpus in Ausführungsspanplatte | | |
| Höhe | Tiefe | Fächer | Best. Nr. | | | | | | |
| 32,0 | 36,0 | 0 | 06 23 2_ | | | | | | |
| | 46,0 | | 06 23 3_ | | | | | | |
| | 64,0 | | 06 23 4_ | | | | | | |
| 48,0 | 36,0 | 1 | 06 33 2_ | | | | | | |
| | 46,0 | | 06 33 3_ | | | | | | |
| | 64,0 | | 06 33 4_ | | | | | | |
| 64,0 | 36,0 | 1 | 06 43 2_ | | | | | | |
| | 46,0 | | 06 43 3_ | | | | | | |
| | 64,0 | | 06 43 4_ | | | | | | |
| 80,0 | 36,0 | 1 | 06 53 2_ | | | | | | |
| | 46,0 | | 06 53 3_ | | | | | | |
| | 64,0 | | 06 53 4_ | | | | | | |
| 96,0 | 36,0 | 2 | 06 63 2_ | | | | | | |
| | 46,0 | | 06 63 3_ | | | | | | |
| | 64,0 | | 06 63 4_ | | | | | | |
| 112,0 | 36,0 | 2 | 06 73 2_ | | | | | | |
| | 46,0 | | 06 73 3_ | | | | | | |
| | 64,0 | | 06 73 4_ | | | | | | |
| 128,0 | 36,0 | 2 | 06 83 2_ | | | | | | |
| | 46,0 | | 06 83 3_ | | | | | | |
| | 64,0 | | 06 83 4_ | | | | | | |
| 144,0 | 36,0 | 3 | 06 93 2_ | | | | | | |
| | 46,0 | | 06 93 3_ | | | | | | |
| | 64,0 | | 06 93 4_ | | | | | | |
| 160,0 | 36,0 | 3 | 07 03 2_ | | | | | | |
| | 46,0 | | 07 03 3_ | | | | | | |
| | 64,0 | | 07 03 4_ | | | | | | |
| 176,0 | 36,0 | 4 | 07 13 2_ | | | | | | |
| | 46,0 | | 07 13 3_ | | | | | | |
| | 64,0 | | 07 13 4_ | | | | | | |
| 192,0 | 36,0 | 4 | 07 23 2_ | | | | | | |
| | 46,0 | | 07 23 3_ | | | | | | |
| | 64,0 | | 07 23 4_ | | | | | | |
| 208,0 | 36,0 | 5 | 07 33 2_ | | | | | | |
| | 46,0 | | 07 33 3_ | | | | | | |
| | 64,0 | | 07 33 4_ | | | | | | |
| 224,0 | 36,0 | 5 | 07 43 2_ | | | | | | |
| | 46,0 | | 07 43 3_ | | | | | | |
| | 64,0 | | 07 43 4_ | | | | | | |
| 240,0 | 36,0 | 5 | 07 53 2_ | | | | | | |
| | 46,0 | | 07 53 3_ | | | | | | |
| | 64,0 | | 07 53 4_ | | | | | | |
| 256,0 | 36,0 | 6 | 07 63 2_ | | | | | | |
| | 46,0 | | 07 63 3_ | | | | | | |
| | 64,0 | | 07 63 4_ | | | | | | |

für Stukturglas Braun bei Alurahmentür siehe in Produktbeschreibung
 für **Alurahmen lackiert** Farben lt. Kollektion siehe in Produktbeschreibung



Planungsmöbel

RUUM

| Darstellung Maße in cm | | | | Front 1 Holz/Lack | Front 2 Farbglas | Front 3 Alurahmen | Front 1 Holz/Lack | Front 2 Farbglas | Front 3 Alurahmen |
|---|-------|--------|-----------|--|------------------|-------------------|--------------------------------|------------------|-------------------|
|  | | | | <p>Element 2-türig Standardfront Breite 80,0 cm Innenfächer lt. Angabe Bitte wählen: - Sockelelement (Höhe +5,0 cm) oder Aufsatz-/Hängeelement - Griffposition (oben/mitte/unten)</p> | | | | | |
| | | | | Korpus Holz oder MDF lackiert | | | Korpus in Ausführungspanplatte | | |
| Höhe | Tiefe | Fächer | Best. Nr. | | | | | | |
| 32,0 | 36,0 | 0 | 06 26 2_ | | | | | | |
| | 46,0 | | 06 26 3_ | | | | | | |
| | 64,0 | | 06 26 4_ | | | | | | |
| 48,0 | 36,0 | 1 | 06 36 2_ | | | | | | |
| | 46,0 | | 06 36 3_ | | | | | | |
| | 64,0 | | 06 36 4_ | | | | | | |
| 64,0 | 36,0 | 1 | 06 46 2_ | | | | | | |
| | 46,0 | | 06 46 3_ | | | | | | |
| | 64,0 | | 06 46 4_ | | | | | | |
| 80,0 | 36,0 | 1 | 06 56 2_ | | | | | | |
| | 46,0 | | 06 56 3_ | | | | | | |
| | 64,0 | | 06 56 4_ | | | | | | |
| 96,0 | 36,0 | 2 | 06 66 2_ | | | | | | |
| | 46,0 | | 06 66 3_ | | | | | | |
| | 64,0 | | 06 66 4_ | | | | | | |
| 112,0 | 36,0 | 2 | 06 76 2_ | | | | | | |
| | 46,0 | | 06 76 3_ | | | | | | |
| | 64,0 | | 06 76 4_ | | | | | | |
| 128,0 | 36,0 | 2 | 06 86 2_ | | | | | | |
| | 46,0 | | 06 86 3_ | | | | | | |
| | 64,0 | | 06 86 4_ | | | | | | |
| 144,0 | 36,0 | 3 | 06 96 2_ | | | | | | |
| | 46,0 | | 06 96 3_ | | | | | | |
| | 64,0 | | 06 96 4_ | | | | | | |
| 160,0 | 36,0 | 3 | 07 06 2_ | | | | | | |
| | 46,0 | | 07 06 3_ | | | | | | |
| | 64,0 | | 07 06 4_ | | | | | | |
| 176,0 | 36,0 | 4 | 07 16 2_ | | | | | | |
| | 46,0 | | 07 16 3_ | | | | | | |
| | 64,0 | | 07 16 4_ | | | | | | |
| 192,0 | 36,0 | 4 | 07 26 2_ | | | | | | |
| | 46,0 | | 07 26 3_ | | | | | | |
| | 64,0 | | 07 26 4_ | | | | | | |
| 208,0 | 36,0 | 5 | 07 36 2_ | | | | | | |
| | 46,0 | | 07 36 3_ | | | | | | |
| | 64,0 | | 07 36 4_ | | | | | | |
| 224,0 | 36,0 | 5 | 07 46 2_ | | | | | | |
| | 46,0 | | 07 46 3_ | | | | | | |
| | 64,0 | | 07 46 4_ | | | | | | |
| 240,0 | 36,0 | 5 | 07 56 2_ | | | | | | |
| | 46,0 | | 07 56 3_ | | | | | | |
| | 64,0 | | 07 56 4_ | | | | | | |
| 256,0 | 36,0 | 6 | 07 66 2_ | | | | | | |
| | 46,0 | | 07 66 3_ | | | | | | |
| | 64,0 | | 07 66 4_ | | | | | | |

für Stukturglas Braun bei Alurahmentür siehe in Produktbeschreibung

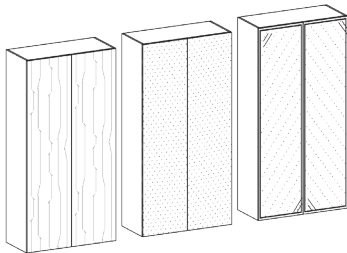
Asymmetrische Frontteilung im Verhältnis 60/40: +5%

für **Alurahmen lackiert** Farben lt. Kollektion siehe in Produktbeschreibung



Planungsmöbel

RUUM

| Darstellung Maße in cm | | | | Front 1 Holz/Lack | Front 2 Farbglas | Front 3 Alurahmen | Front 1 Holz/Lack | Front 2 Farbglas | Front 3 Alurahmen |
|--|------|---|----------|-------------------------------|------------------|-------------------|---------------------------------|------------------|-------------------|
|  <p>Element 2-türig Standardfront Breite 100,0 cm Innenfächer lt. Angabe Bitte wählen: - Sockelelement (Höhe +5,0 cm) oder Aufsatz-/Hängeelement - Griffposition (oben/mitte/unten)</p> | | | | Korpus Holz oder MDF lackiert | | | Korpus in Ausführungsspanplatte | | |
| | | | | Höhe | Tiefe | Fächer | Best. Nr. | | |
| 32,0 | 36,0 | 0 | 06 27 2_ | | | | | | |
| | 46,0 | | 06 27 3_ | | | | | | |
| | 64,0 | | 06 27 4_ | | | | | | |
| 48,0 | 36,0 | 1 | 06 37 2_ | | | | | | |
| | 46,0 | | 06 37 3_ | | | | | | |
| | 64,0 | | 06 37 4_ | | | | | | |
| 64,0 | 36,0 | 1 | 06 47 2_ | | | | | | |
| | 46,0 | | 06 47 3_ | | | | | | |
| | 64,0 | | 06 47 4_ | | | | | | |
| 80,0 | 36,0 | 1 | 06 57 2_ | | | | | | |
| | 46,0 | | 06 57 3_ | | | | | | |
| | 64,0 | | 06 57 4_ | | | | | | |
| 96,0 | 36,0 | 2 | 06 67 2_ | | | | | | |
| | 46,0 | | 06 67 3_ | | | | | | |
| | 64,0 | | 06 67 4_ | | | | | | |
| 112,0 | 36,0 | 2 | 06 77 2_ | | | | | | |
| | 46,0 | | 06 77 3_ | | | | | | |
| | 64,0 | | 06 77 4_ | | | | | | |
| 128,0 | 36,0 | 2 | 06 87 2_ | | | | | | |
| | 46,0 | | 06 87 3_ | | | | | | |
| | 64,0 | | 06 87 4_ | | | | | | |
| 144,0 | 36,0 | 3 | 06 97 2_ | | | | | | |
| | 46,0 | | 06 97 3_ | | | | | | |
| | 64,0 | | 06 97 4_ | | | | | | |
| 160,0 | 36,0 | 3 | 07 07 2_ | | | | | | |
| | 46,0 | | 07 07 3_ | | | | | | |
| | 64,0 | | 07 07 4_ | | | | | | |
| 176,0 | 36,0 | 4 | 07 17 2_ | | | | | | |
| | 46,0 | | 07 17 3_ | | | | | | |
| | 64,0 | | 07 17 4_ | | | | | | |
| 192,0 | 36,0 | 4 | 07 27 2_ | | | | | | |
| | 46,0 | | 07 27 3_ | | | | | | |
| | 64,0 | | 07 27 4_ | | | | | | |
| 208,0 | 36,0 | 5 | 07 37 2_ | | | | | | |
| | 46,0 | | 07 37 3_ | | | | | | |
| | 64,0 | | 07 37 4_ | | | | | | |
| 224,0 | 36,0 | 5 | 07 47 2_ | | | | | | |
| | 46,0 | | 07 47 3_ | | | | | | |
| | 64,0 | | 07 47 4_ | | | | | | |
| 240,0 | 36,0 | 5 | 07 57 2_ | | | | | | |
| | 46,0 | | 07 57 3_ | | | | | | |
| | 64,0 | | 07 57 4_ | | | | | | |
| 256,0 | 36,0 | 6 | 07 67 2_ | | | | | | |
| | 46,0 | | 07 67 3_ | | | | | | |
| | 64,0 | | 07 67 4_ | | | | | | |

für Stukturglas Braun bei Alurahmentür siehe in Produktbeschreibung

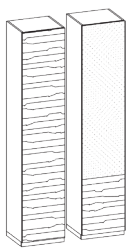
Asymmetrische Frontteilung im Verhältnis 60/40:

für **Alurahmen lackiert** Farben lt. Kollektion siehe in Produktbeschreibung



Planungsmöbel

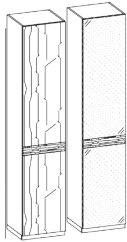
RUUM

| Darstellung Maße in cm | | | | Beschreibung / Euro Preise | | | |
|---|-------|--------|-----------|--|-----------------------|---------------------------------|-----------------------|
|  | | | | Drehtürschrank 1-türig Designfront A Breite 40,0 cm | | | |
| | | | | Innenfächer lt. Angabe Bitte wählen: - Sockelelement (Höhe +5,0 cm) oder Aufsatz-/Hängeelement - Türanschlag (links/rechts) | | | |
| | | | | Korpus Holz oder MDF lackiert | | Korpus in Ausführungsspanplatte | |
| Höhe | Tiefe | Fächer | Best. Nr. | Front A-1 Holz/ Lack | Front A-2 Farbglas | Front A-1 Holz/ Lack | Front A-2 Farbglas |
| 176,0 | 36,0 | 4 | 05 11 5_ | | | | |
| 176,0 | 46,0 | | 05 11 3_ | | | | |
| 176,0 | 64,0 | | 05 11 1_ | | | | |
| 192,0 | 36,0 | 4 | 05 21 5_ | | | | |
| 192,0 | 46,0 | | 05 21 3_ | | | | |
| 192,0 | 64,0 | | 05 21 1_ | | | | |
| 208,0 | 36,0 | 5 | 05 31 5_ | | | | |
| 208,0 | 46,0 | | 05 31 3_ | | | | |
| 208,0 | 64,0 | | 05 31 1_ | | | | |
| 224,0 | 36,0 | 5 | 05 41 5_ | | | | |
| 224,0 | 46,0 | | 05 41 3_ | | | | |
| 224,0 | 64,0 | | 05 41 1_ | | | | |
| 240,0 | 36,0 | 5 | 05 51 5_ | | | | |
| 240,0 | 46,0 | | 05 51 3_ | | | | |
| 240,0 | 64,0 | | 05 51 1_ | | | | |
| 256,0 | 36,0 | 6 | 05 61 5_ | | | | |
| 256,0 | 46,0 | | 05 61 3_ | | | | |
| 256,0 | 64,0 | | 05 61 1_ | | | | |



Planungsmöbel

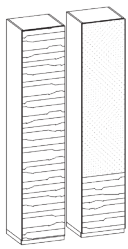
RUUM

| Darstellung Maße in cm | | | | Beschreibung / Euro Preise | | | |
|---|-------|--------|-----------|--|-----------------------|---------------------------------|-----------------------|
|  | | | | Drehtürschrank 1-türig Designfront B Breite 40,0 cm | | | |
| | | | | Innenfächer lt. Angabe Bitte wählen: - Sockelelement (Höhe +5,0 cm) oder Aufsatz-/Hängeelement - Türanschlag (links/rechts) | | | |
| | | | | Korpus Holz oder MDF lackiert | | Korpus in Ausführungsspanplatte | |
| Höhe | Tiefe | Fächer | Best. Nr. | Front B-1 Holz/ Lack | Front B-2 Farbglas | Front B-1 Holz/ Lack | Front B-2 Farbglas |
| 176,0 | 36,0 | 4 | 05 11 0_ | | | | |
| 176,0 | 46,0 | | 05 11 8_ | | | | |
| 176,0 | 64,0 | | 05 11 2_ | | | | |
| 192,0 | 36,0 | 4 | 05 21 0_ | | | | |
| 192,0 | 46,0 | | 05 21 8_ | | | | |
| 192,0 | 64,0 | | 05 21 2_ | | | | |
| 208,0 | 36,0 | 5 | 05 31 0_ | | | | |
| 208,0 | 46,0 | | 05 31 8_ | | | | |
| 208,0 | 64,0 | | 05 31 2_ | | | | |
| 224,0 | 36,0 | 5 | 05 41 0_ | | | | |
| 224,0 | 46,0 | | 05 41 8_ | | | | |
| 224,0 | 64,0 | | 05 41 2_ | | | | |
| 240,0 | 36,0 | 5 | 05 51 0_ | | | | |
| 240,0 | 46,0 | | 05 51 8_ | | | | |
| 240,0 | 64,0 | | 05 51 2_ | | | | |
| 256,0 | 36,0 | 6 | 05 61 0_ | | | | |
| 256,0 | 46,0 | | 05 61 8_ | | | | |
| 256,0 | 64,0 | | 05 61 2_ | | | | |



Planungsmöbel

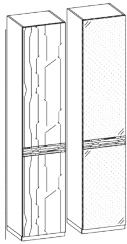
RUUM

| Darstellung Maße in cm | | | | Beschreibung / Euro Preise | | | |
|---|-------|--------|-----------|--|-----------------------|---------------------------------|-----------------------|
|  | | | | Drehtürschrank 1-türig Designfront A Breite 50,0 cm | | | |
| | | | | Innenfächer lt. Angabe Bitte wählen: - Sockelelement (Höhe +5,0 cm) oder Aufsatz-/Hängeelement - Türanschlag (links/rechts) | | | |
| | | | | Korpus Holz oder MDF lackiert | | Korpus in Ausführungsspanplatte | |
| Höhe | Tiefe | Fächer | Best. Nr. | Front A-1 Holz/ Lack | Front A-2 Farbglas | Front A-1 Holz/ Lack | Front A-2 Farbglas |
| 176,0 | 36,0 | 4 | 05 12 5_ | | | | |
| 176,0 | 46,0 | | 05 12 3_ | | | | |
| 176,0 | 64,0 | | 05 12 1_ | | | | |
| 192,0 | 36,0 | 4 | 05 22 5_ | | | | |
| 192,0 | 46,0 | | 05 22 3_ | | | | |
| 192,0 | 64,0 | | 05 22 1_ | | | | |
| 208,0 | 36,0 | 5 | 05 32 5_ | | | | |
| 208,0 | 46,0 | | 05 32 3_ | | | | |
| 208,0 | 64,0 | | 05 32 1_ | | | | |
| 224,0 | 36,0 | 5 | 05 42 5_ | | | | |
| 224,0 | 46,0 | | 05 42 3_ | | | | |
| 224,0 | 64,0 | | 05 42 1_ | | | | |
| 240,0 | 36,0 | 5 | 05 52 5_ | | | | |
| 240,0 | 46,0 | | 05 52 3_ | | | | |
| 240,0 | 64,0 | | 05 52 1_ | | | | |
| 256,0 | 36,0 | 6 | 05 62 5_ | | | | |
| 256,0 | 46,0 | | 05 62 3_ | | | | |
| 256,0 | 64,0 | | 05 62 1_ | | | | |



Planungsmöbel

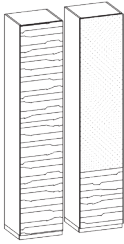
RUUM

| Darstellung Maße in cm | | | | Beschreibung / Euro Preise | | | |
|---|-------|--------|-----------|--|-----------------------|---------------------------------|-----------------------|
|  | | | | Drehtürschrank 1-türig Designfront B Breite 50,0 cm | | | |
| | | | | Innenfächer lt. Angabe Bitte wählen: - Sockelelement (Höhe +5,0 cm) oder Aufsatz-/Hängeelement - Türanschlag (links/rechts) | | | |
| | | | | Korpus Holz oder MDF lackiert | | Korpus in Ausführungsspanplatte | |
| Höhe | Tiefe | Fächer | Best. Nr. | Front B-1 Holz/ Lack | Front B-2 Farbglas | Front B-1 Holz/ Lack | Front B-2 Farbglas |
| 176,0 | 36,0 | 4 | 05 12 0_ | | | | |
| 176,0 | 46,0 | | 05 12 8_ | | | | |
| 176,0 | 64,0 | | 05 12 2_ | | | | |
| 192,0 | 36,0 | 4 | 05 22 0_ | | | | |
| 192,0 | 46,0 | | 05 22 8_ | | | | |
| 192,0 | 64,0 | | 05 22 2_ | | | | |
| 208,0 | 36,0 | 5 | 05 32 0_ | | | | |
| 208,0 | 46,0 | | 05 32 8_ | | | | |
| 208,0 | 64,0 | | 05 32 2_ | | | | |
| 224,0 | 36,0 | 5 | 05 42 0_ | | | | |
| 224,0 | 46,0 | | 05 42 8_ | | | | |
| 224,0 | 64,0 | | 05 42 2_ | | | | |
| 240,0 | 36,0 | 5 | 05 52 0_ | | | | |
| 240,0 | 46,0 | | 05 52 8_ | | | | |
| 240,0 | 64,0 | | 05 52 2_ | | | | |
| 256,0 | 36,0 | 6 | 05 62 0_ | | | | |
| 256,0 | 46,0 | | 05 62 8_ | | | | |
| 256,0 | 64,0 | | 05 62 2_ | | | | |



Planungsmöbel

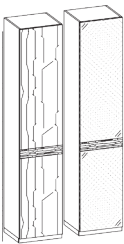
RUUM

| Darstellung Maße in cm | | | | Beschreibung / Euro Preise | | | |
|---|-------|--------|-----------|--|-----------------------|---------------------------------|-----------------------|
|  | | | | Drehtürschrank 1-türig Designfront A Breite 60,0 cm | | | |
| | | | | Innenfächer lt. Angabe Bitte wählen: - Sockelelement (Höhe +5,0 cm) oder Aufsatz-/Hängeelement - Türanschlag (links/rechts) | | | |
| | | | | Korpus Holz oder MDF lackiert | | Korpus in Ausführungsspanplatte | |
| Höhe | Tiefe | Fächer | Best. Nr. | Front A-1 Holz/ Lack | Front A-2 Farbglas | Front A-1 Holz/ Lack | Front A-2 Farbglas |
| 176,0 | 36,0 | 4 | 05 13 5_ | | | | |
| 176,0 | 46,0 | | 05 13 3_ | | | | |
| 176,0 | 64,0 | | 05 13 1_ | | | | |
| 192,0 | 36,0 | 4 | 05 23 5_ | | | | |
| 192,0 | 46,0 | | 05 23 3_ | | | | |
| 192,0 | 64,0 | | 05 23 1_ | | | | |
| 208,0 | 36,0 | 5 | 05 33 5_ | | | | |
| 208,0 | 46,0 | | 05 33 3_ | | | | |
| 208,0 | 64,0 | | 05 33 1_ | | | | |
| 224,0 | 36,0 | 5 | 05 43 5_ | | | | |
| 224,0 | 46,0 | | 05 43 3_ | | | | |
| 224,0 | 64,0 | | 05 43 1_ | | | | |
| 240,0 | 36,0 | 5 | 05 53 5_ | | | | |
| 240,0 | 46,0 | | 05 53 3_ | | | | |
| 240,0 | 64,0 | | 05 53 1_ | | | | |
| 256,0 | 36,0 | 6 | 05 63 5_ | | | | |
| 256,0 | 46,0 | | 05 63 3_ | | | | |
| 256,0 | 64,0 | | 05 63 1_ | | | | |



Planungsmöbel


RUUM

| Darstellung Maße in cm | | | | Beschreibung / Euro Preise | | | |
|---|-------|--------|-----------|--|-----------------------|---------------------------------|-----------------------|
|  | | | | Drehtürschrank 1-türig Designfront B Breite 60,0 cm | | | |
| | | | | Innenfächer lt. Angabe Bitte wählen: - Sockelelement (Höhe +5,0 cm) oder Aufsatz-/Hängeelement - Türanschlag (links/rechts) | | | |
| | | | | Korpus Holz oder MDF lackiert | | Korpus in Ausführungsspanplatte | |
| Höhe | Tiefe | Fächer | Best. Nr. | Front B-1 Holz/ Lack | Front B-2 Farbglas | Front B-1 Holz/ Lack | Front B-2 Farbglas |
| 176,0 | 36,0 | 4 | 05 13 0_ | | | | |
| 176,0 | 46,0 | | 05 13 8_ | | | | |
| 176,0 | 64,0 | | 05 13 2_ | | | | |
| 192,0 | 36,0 | 4 | 05 23 0_ | | | | |
| 192,0 | 46,0 | | 05 23 8_ | | | | |
| 192,0 | 64,0 | | 05 23 2_ | | | | |
| 208,0 | 36,0 | 5 | 05 33 0_ | | | | |
| 208,0 | 46,0 | | 05 33 8_ | | | | |
| 208,0 | 64,0 | | 05 33 2_ | | | | |
| 224,0 | 36,0 | 5 | 05 43 0_ | | | | |
| 224,0 | 46,0 | | 05 43 8_ | | | | |
| 224,0 | 64,0 | | 05 43 2_ | | | | |
| 240,0 | 36,0 | 5 | 05 53 0_ | | | | |
| 240,0 | 46,0 | | 05 53 8_ | | | | |
| 240,0 | 64,0 | | 05 53 2_ | | | | |
| 256,0 | 36,0 | 6 | 05 63 0_ | | | | |
| 256,0 | 46,0 | | 05 63 8_ | | | | |
| 256,0 | 64,0 | | 05 63 2_ | | | | |



Planungsmöbel

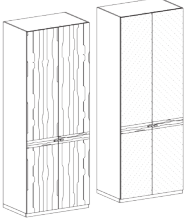
RUUM

| Darstellung Maße in cm | | | | Beschreibung / Euro Preise | | | |
|---|-------|--------|-----------|--|-----------------------|---------------------------------|-----------------------|
|  | | | | Drehtürschrank 2-türig Designfront A Breite 80,0 cm | | | |
| | | | | Innenfächer lt. Angabe Bitte wählen: - Sockelelement (Höhe +5,0 cm) oder Aufsatz-/Hängeelement | | | |
| | | | | Korpus Holz oder MDF lackiert | | Korpus in Ausführungsspanplatte | |
| Höhe | Tiefe | Fächer | Best. Nr. | Front A-1 Holz/Lack | Front A-2 Farbglas | Front A-1 Holz/Lack | Front A-2 Farbglas |
| 176,0 | 36,0 | 4 | 05 16 5_ | | | | |
| 176,0 | 46,0 | | 05 16 3_ | | | | |
| 176,0 | 64,0 | | 05 16 1_ | | | | |
| 192,0 | 36,0 | 4 | 05 26 5_ | | | | |
| 192,0 | 46,0 | | 05 26 3_ | | | | |
| 192,0 | 64,0 | | 05 26 1_ | | | | |
| 208,0 | 36,0 | 5 | 05 36 5_ | | | | |
| 208,0 | 46,0 | | 05 36 3_ | | | | |
| 208,0 | 64,0 | | 05 36 1_ | | | | |
| 224,0 | 36,0 | 5 | 05 46 5_ | | | | |
| 224,0 | 46,0 | | 05 46 3_ | | | | |
| 224,0 | 64,0 | | 05 46 1_ | | | | |
| 240,0 | 36,0 | 5 | 05 56 5_ | | | | |
| 240,0 | 46,0 | | 05 56 3_ | | | | |
| 240,0 | 64,0 | | 05 56 1_ | | | | |
| 256,0 | 36,0 | 6 | 05 66 5_ | | | | |
| 256,0 | 46,0 | | 05 66 3_ | | | | |
| 256,0 | 64,0 | | 05 66 1_ | | | | |



Planungsmöbel

RUUM

| Darstellung Maße in cm | | | | Beschreibung / Euro Preise | | | |
|---|-------|--------|-----------|--|-----------------------|---------------------------------|-----------------------|
|  | | | | Drehtürschrank 2-türig Designfront B Breite 80,0 cm | | | |
| | | | | Innenfächer lt. Angabe Bitte wählen: - Sockelelement (Höhe +5,0 cm) oder Aufsatz-/Hängeelement | | | |
| | | | | Korpus Holz oder MDF lackiert | | Korpus in Ausführungsspanplatte | |
| Höhe | Tiefe | Fächer | Best. Nr. | Front B-1 Holz/Lack | Front B-2 Farbglas | Front B-1 Holz/Lack | Front B-2 Farbglas |
| 176,0 | 36,0 | 4 | 05 16 0_ | | | | |
| 176,0 | 46,0 | | 05 16 8_ | | | | |
| 176,0 | 64,0 | | 05 16 2_ | | | | |
| 192,0 | 36,0 | 4 | 05 26 0_ | | | | |
| 192,0 | 46,0 | | 05 26 8_ | | | | |
| 192,0 | 64,0 | | 05 26 2_ | | | | |
| 208,0 | 36,0 | 5 | 05 36 0_ | | | | |
| 208,0 | 46,0 | | 05 36 8_ | | | | |
| 208,0 | 64,0 | | 05 36 2_ | | | | |
| 224,0 | 36,0 | 5 | 05 46 0_ | | | | |
| 224,0 | 46,0 | | 05 46 8_ | | | | |
| 224,0 | 64,0 | | 05 46 2_ | | | | |
| 240,0 | 36,0 | 5 | 05 56 0_ | | | | |
| 240,0 | 46,0 | | 05 56 8_ | | | | |
| 240,0 | 64,0 | | 05 56 2_ | | | | |
| 256,0 | 36,0 | 6 | 05 66 0_ | | | | |
| 256,0 | 46,0 | | 05 66 8_ | | | | |
| 256,0 | 64,0 | | 05 66 2_ | | | | |



Planungsmöbel

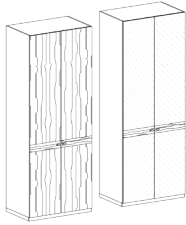
RUUM

| Darstellung Maße in cm | | | | Beschreibung / Euro Preise | | | |
|---------------------------|-------|--------|-----------|--|-----------------------|---------------------------------|-----------------------|
| | | | | Drehtürschrank 2-türig Designfront A Breite 100,0 cm | | | |
| | | | | Innenfächer lt. Angabe Bitte wählen: - Sockelelement (Höhe +5,0 cm) oder Aufsatz-/Hängeelement | | | |
| | | | | Korpus Holz oder MDF lackiert | | Korpus in Ausführungsspanplatte | |
| Höhe | Tiefe | Fächer | Best. Nr. | Front A-1 Holz/Lack | Front A-2 Farbglas | Front A-1 Holz/Lack | Front A-2 Farbglas |
| 176,0 | 36,0 | 4 | 05 17 5_ | | | | |
| 176,0 | 46,0 | | 05 17 3_ | | | | |
| 176,0 | 64,0 | | 05 17 1_ | | | | |
| 192,0 | 36,0 | 4 | 05 27 5_ | | | | |
| 192,0 | 46,0 | | 05 27 3_ | | | | |
| 192,0 | 64,0 | | 05 27 1_ | | | | |
| 208,0 | 36,0 | 5 | 05 37 5_ | | | | |
| 208,0 | 46,0 | | 05 37 3_ | | | | |
| 208,0 | 64,0 | | 05 37 1_ | | | | |
| 224,0 | 36,0 | 5 | 05 47 5_ | | | | |
| 224,0 | 46,0 | | 05 47 3_ | | | | |
| 224,0 | 64,0 | | 05 47 1_ | | | | |
| 240,0 | 36,0 | 5 | 05 57 5_ | | | | |
| 240,0 | 46,0 | | 05 57 3_ | | | | |
| 240,0 | 64,0 | | 05 57 1_ | | | | |
| 256,0 | 36,0 | 6 | 05 67 5_ | | | | |
| 256,0 | 46,0 | | 05 67 3_ | | | | |
| 256,0 | 64,0 | | 05 67 1_ | | | | |



Planungsmöbel

RUUM

| Darstellung Maße in cm | | | | Beschreibung / Euro Preise | | | |
|---|-------|--------|-----------|--|--------------------|---------------------------------|--------------------|
|  | | | | Drehtürschrank 2-türig Designfront B Breite 100,0 cm | | | |
| | | | | Innenfächer lt. Angabe Bitte wählen: - Sockelelement (Höhe +5,0 cm) oder Aufsatz-/Hängeelement | | | |
| | | | | Korpus Holz oder MDF lackiert | | Korpus in Ausführungsspanplatte | |
| Höhe | Tiefe | Fächer | Best. Nr. | Front B-1 Holz/Lack | Front B-2 Farbglas | Front B-1 Holz/Lack | Front B-2 Farbglas |
| 176,0 | 36,0 | 4 | 05 17 0_ | | | | |
| 176,0 | 46,0 | | 05 17 8_ | | | | |
| 176,0 | 64,0 | | 05 17 2_ | | | | |
| 192,0 | 36,0 | 4 | 05 27 0_ | | | | |
| 192,0 | 46,0 | | 05 27 8_ | | | | |
| 192,0 | 64,0 | | 05 27 2_ | | | | |
| 208,0 | 36,0 | 5 | 05 37 0_ | | | | |
| 208,0 | 46,0 | | 05 37 8_ | | | | |
| 208,0 | 64,0 | | 05 37 2_ | | | | |
| 224,0 | 36,0 | 5 | 05 47 0_ | | | | |
| 224,0 | 46,0 | | 05 47 8_ | | | | |
| 224,0 | 64,0 | | 05 47 2_ | | | | |
| 240,0 | 36,0 | 5 | 05 57 0_ | | | | |
| 240,0 | 46,0 | | 05 57 8_ | | | | |
| 240,0 | 64,0 | | 05 57 2_ | | | | |
| 256,0 | 36,0 | 6 | 05 67 0_ | | | | |
| 256,0 | 46,0 | | 05 67 8_ | | | | |
| 256,0 | 64,0 | | 05 67 2_ | | | | |





Planungsmöbel

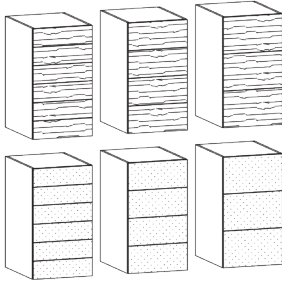
RUUM

| Darstellung Maße in cm | | | | Front 4 Holz/Lack | Front 5 Farbglas | Front 4 Holz/Lack | Front 5 Farbglas |
|------------------------|-------|-------|-----------|--|------------------|-------------------|---------------------------------|
| | | | | Ladenelement Standardfront Breite 40,0 cm Laden lt. Angabe Bitte wählen: - Sockelelement (Höhe +5,0 cm) oder Aufsatz-/Hängeelement | | | |
| | | | | Korpus Holz oder MDF lackiert | | | Korpus in Ausführungsspanplatte |
| Höhe | Tiefe | Laden | Best. Nr. | | | | |
| | | | | Ladenhöhe 16 cm | | | |
| 16,0 | 36,0 | 1 | 06 11 2_ | | | | |
| | 46,0 | | 06 11 3_ | | | | |
| | 64,0 | | 06 11 4_ | | | | |
| 32,0 | 36,0 | 2 | 06 21 2_ | | | | |
| | 46,0 | | 06 21 3_ | | | | |
| | 64,0 | | 06 21 4_ | | | | |
| 48,0 | 36,0 | 3 | 06 31 2_ | | | | |
| | 46,0 | | 06 31 3_ | | | | |
| | 64,0 | | 06 31 4_ | | | | |
| 64,0 | 36,0 | 4 | 06 41 2_ | | | | |
| | 46,0 | | 06 41 3_ | | | | |
| | 64,0 | | 06 41 4_ | | | | |
| 80,0 | 36,0 | 5 | 06 51 2_ | | | | |
| | 46,0 | | 06 51 3_ | | | | |
| | 64,0 | | 06 51 4_ | | | | |
| 96,0 | 36,0 | 6 | 06 61 2_ | | | | |
| | 46,0 | | 06 61 3_ | | | | |
| | 64,0 | | 06 61 4_ | | | | |
| | | | | Ladenhöhe 24 cm | | | |
| 24,0 | 36,0 | 1 | 06 11 6_ | | | | |
| | 46,0 | | 06 11 7_ | | | | |
| | 64,0 | | 06 11 8_ | | | | |
| 48,0 | 36,0 | 2 | 06 31 6_ | | | | |
| | 46,0 | | 06 31 7_ | | | | |
| | 64,0 | | 06 31 8_ | | | | |
| 72,0 | 36,0 | 3 | 06 51 6_ | | | | |
| | 46,0 | | 06 51 7_ | | | | |
| | 64,0 | | 06 51 8_ | | | | |
| 96,0 | 36,0 | 4 | 06 71 6_ | | | | |
| | 46,0 | | 06 71 7_ | | | | |
| | 64,0 | | 06 71 8_ | | | | |
| | | | | Ladenhöhe 32 cm | | | |
| 32,0 | 36,0 | 1 | 06 21 6_ | | | | |
| | 46,0 | | 06 21 7_ | | | | |
| | 64,0 | | 06 21 8_ | | | | |
| 64,0 | 36,0 | 2 | 06 41 6_ | | | | |
| | 46,0 | | 06 41 7_ | | | | |
| | 64,0 | | 06 41 8_ | | | | |
| 96,0 | 36,0 | 3 | 06 61 6_ | | | | |
| | 46,0 | | 06 61 7_ | | | | |
| | 64,0 | | 06 61 8_ | | | | |



Planungsmöbel

RUUM

| Darstellung Maße in cm | | | | Front 4 Holz/Lack | Front 5 Farbglas | Front 4 Holz/Lack | Front 5 Farbglas |
|---|-------|-------|-----------|--|------------------|-------------------|---------------------------------|
|  | | | | Ladenelement Standardfront Breite 50,0 cm Laden lt. Angabe Bitte wählen: - Sockelelement (Höhe +5,0 cm) oder Aufsatz-/Hängeelement | | | |
| | | | | Korpus Holz oder MDF lackiert | | | Korpus in Ausführungsspanplatte |
| Höhe | Tiefe | Laden | Best. Nr. | | | | |
| | | | | Ladenhöhe 16 cm | | | |
| 16,0 | 36,0 | 1 | 06 12 2_ | | | | |
| | 46,0 | | 06 12 3_ | | | | |
| | 64,0 | | 06 12 4_ | | | | |
| 32,0 | 36,0 | 2 | 06 22 2_ | | | | |
| | 46,0 | | 06 22 3_ | | | | |
| | 64,0 | | 06 22 4_ | | | | |
| 48,0 | 36,0 | 3 | 06 32 2_ | | | | |
| | 46,0 | | 06 32 3_ | | | | |
| | 64,0 | | 06 32 4_ | | | | |
| 64,0 | 36,0 | 4 | 06 42 2_ | | | | |
| | 46,0 | | 06 42 3_ | | | | |
| | 64,0 | | 06 42 4_ | | | | |
| 80,0 | 36,0 | 5 | 06 52 2_ | | | | |
| | 46,0 | | 06 52 3_ | | | | |
| | 64,0 | | 06 52 4_ | | | | |
| 96,0 | 36,0 | 6 | 06 62 2_ | | | | |
| | 46,0 | | 06 62 3_ | | | | |
| | 64,0 | | 06 62 4_ | | | | |
| | | | | Ladenhöhe 24 cm | | | |
| 24,0 | 36,0 | 1 | 06 12 6_ | | | | |
| | 46,0 | | 06 12 7_ | | | | |
| | 64,0 | | 06 12 8_ | | | | |
| 48,0 | 36,0 | 2 | 06 32 6_ | | | | |
| | 46,0 | | 06 32 7_ | | | | |
| | 64,0 | | 06 32 8_ | | | | |
| 72,0 | 36,0 | 3 | 06 52 6_ | | | | |
| | 46,0 | | 06 52 7_ | | | | |
| | 64,0 | | 06 52 8_ | | | | |
| 96,0 | 36,0 | 4 | 06 72 6_ | | | | |
| | 46,0 | | 06 72 7_ | | | | |
| | 64,0 | | 06 72 8_ | | | | |
| | | | | Ladenhöhe 32 cm | | | |
| 32,0 | 36,0 | 1 | 06 22 6_ | | | | |
| | 46,0 | | 06 22 7_ | | | | |
| | 64,0 | | 06 22 8_ | | | | |
| 64,0 | 36,0 | 2 | 06 42 6_ | | | | |
| | 46,0 | | 06 42 7_ | | | | |
| | 64,0 | | 06 42 8_ | | | | |
| 96,0 | 36,0 | 3 | 06 62 6_ | | | | |
| | 46,0 | | 06 62 7_ | | | | |
| | 64,0 | | 06 62 8_ | | | | |



Planungsmöbel


RUUM

| Darstellung Maße in cm | | | | Front 4 Holz/Lack | Front 5 Farbglas | Front 4 Holz/Lack | Front 5 Farbglas |
|------------------------|-------|-------|-----------|--|------------------|-------------------|---------------------------------|
| | | | | Ladenelement Standardfront Breite 60,0 cm Laden lt. Angabe Bitte wählen: - Sockelelement (Höhe +5,0 cm) oder Aufsatz-/Hängeelement | | | |
| | | | | Korpus Holz oder MDF lackiert | | | Korpus in Ausführungsspanplatte |
| Höhe | Tiefe | Laden | Best. Nr. | | | | |
| | | | | Ladenhöhe 16 cm | | | |
| 16,0 | 36,0 | 1 | 06 13 2_ | | | | |
| | 46,0 | | 06 13 3_ | | | | |
| | 64,0 | | 06 13 4_ | | | | |
| 32,0 | 36,0 | 2 | 06 23 2_ | | | | |
| | 46,0 | | 06 23 3_ | | | | |
| | 64,0 | | 06 23 4_ | | | | |
| 48,0 | 36,0 | 3 | 06 33 2_ | | | | |
| | 46,0 | | 06 33 3_ | | | | |
| | 64,0 | | 06 33 4_ | | | | |
| 64,0 | 36,0 | 4 | 06 43 2_ | | | | |
| | 46,0 | | 06 43 3_ | | | | |
| | 64,0 | | 06 43 4_ | | | | |
| 80,0 | 36,0 | 5 | 06 53 2_ | | | | |
| | 46,0 | | 06 53 3_ | | | | |
| | 64,0 | | 06 53 4_ | | | | |
| 96,0 | 36,0 | 6 | 06 63 2_ | | | | |
| | 46,0 | | 06 63 3_ | | | | |
| | 64,0 | | 06 63 4_ | | | | |
| | | | | Ladenhöhe 24 cm | | | |
| 24,0 | 36,0 | 1 | 06 13 6_ | | | | |
| | 46,0 | | 06 13 7_ | | | | |
| | 64,0 | | 06 13 8_ | | | | |
| 48,0 | 36,0 | 2 | 06 33 6_ | | | | |
| | 46,0 | | 06 33 7_ | | | | |
| | 64,0 | | 06 33 8_ | | | | |
| 72,0 | 36,0 | 3 | 06 53 6_ | | | | |
| | 46,0 | | 06 53 7_ | | | | |
| | 64,0 | | 06 53 8_ | | | | |
| 96,0 | 36,0 | 4 | 06 73 6_ | | | | |
| | 46,0 | | 06 73 7_ | | | | |
| | 64,0 | | 06 73 8_ | | | | |
| | | | | Ladenhöhe 32 cm | | | |
| 32,0 | 36,0 | 1 | 06 23 6_ | | | | |
| | 46,0 | | 06 23 7_ | | | | |
| | 64,0 | | 06 23 8_ | | | | |
| 64,0 | 36,0 | 2 | 06 43 6_ | | | | |
| | 46,0 | | 06 43 7_ | | | | |
| | 64,0 | | 06 43 8_ | | | | |
| 96,0 | 36,0 | 3 | 06 63 6_ | | | | |
| | 46,0 | | 06 63 7_ | | | | |
| | 64,0 | | 06 63 8_ | | | | |



Planungsmöbel


RUUM

| Darstellung Maße in cm | | | | Front 4 Holz/Lack | Front 5 Farbglas | Front 4 Holz/Lack | Front 5 Farbglas |
|---|-------|-------|-----------|--|------------------|-------------------|---------------------------------|
|  | | | | Ladenelement Standardfront Breite 80,0 cm Laden lt. Angabe Bitte wählen: - Sockelelement (Höhe +5,0 cm) oder Aufsatz-/Hängeelement | | | |
| | | | | Korpus Holz oder MDF lackiert | | | Korpus in Ausführungsspanplatte |
| Höhe | Tiefe | Laden | Best. Nr. | | | | |
| | | | | Ladenhöhe 16 cm | | | |
| 16,0 | 36,0 | 1 | 06 16 2_ | | | | |
| | 46,0 | | 06 16 3_ | | | | |
| | 64,0 | | 06 16 4_ | | | | |
| 32,0 | 36,0 | 2 | 06 26 2_ | | | | |
| | 46,0 | | 06 26 3_ | | | | |
| | 64,0 | | 06 26 4_ | | | | |
| 48,0 | 36,0 | 3 | 06 36 2_ | | | | |
| | 46,0 | | 06 36 3_ | | | | |
| | 64,0 | | 06 36 4_ | | | | |
| 64,0 | 36,0 | 4 | 06 46 2_ | | | | |
| | 46,0 | | 06 46 3_ | | | | |
| | 64,0 | | 06 46 4_ | | | | |
| 80,0 | 36,0 | 5 | 06 56 2_ | | | | |
| | 46,0 | | 06 56 3_ | | | | |
| | 64,0 | | 06 56 4_ | | | | |
| 96,0 | 36,0 | 6 | 06 66 2_ | | | | |
| | 46,0 | | 06 66 3_ | | | | |
| | 64,0 | | 06 66 4_ | | | | |
| | | | | Ladenhöhe 24 cm | | | |
| 24,0 | 36,0 | 1 | 06 16 6_ | | | | |
| | 46,0 | | 06 16 7_ | | | | |
| | 64,0 | | 06 16 8_ | | | | |
| 48,0 | 36,0 | 2 | 06 36 6_ | | | | |
| | 46,0 | | 06 36 7_ | | | | |
| | 64,0 | | 06 36 8_ | | | | |
| 72,0 | 36,0 | 3 | 06 56 6_ | | | | |
| | 46,0 | | 06 56 7_ | | | | |
| | 64,0 | | 06 56 8_ | | | | |
| 96,0 | 36,0 | 4 | 06 76 6_ | | | | |
| | 46,0 | | 06 76 7_ | | | | |
| | 64,0 | | 06 76 8_ | | | | |
| | | | | Ladenhöhe 32 cm | | | |
| 32,0 | 36,0 | 1 | 06 26 6_ | | | | |
| | 46,0 | | 06 26 7_ | | | | |
| | 64,0 | | 06 26 8_ | | | | |
| 64,0 | 36,0 | 2 | 06 46 6_ | | | | |
| | 46,0 | | 06 46 7_ | | | | |
| | 64,0 | | 06 46 8_ | | | | |
| 96,0 | 36,0 | 3 | 06 66 6_ | | | | |
| | 46,0 | | 06 66 7_ | | | | |
| | 64,0 | | 06 66 8_ | | | | |



Planungsmöbel

RUUM

| Darstellung Maße in cm | | | | Front 4 Holz/Lack | Front 5 Farbglas | Front 4 Holz/Lack | Front 5 Farbglas |
|--|------|---|----------|-------------------------------|------------------|---------------------------------|------------------|
|  <p>Ladenelement Standardfront Breite 100,0 cm Laden lt. Angabe Bitte wählen: - Sockelelement (Höhe +5,0 cm) oder Aufsatz-/Hängeelement</p> | | | | Korpus Holz oder MDF lackiert | | Korpus in Ausführungsspanplatte | |
| | | | | Höhe | Tiefe | Laden | Best. Nr. |
| Ladenhöhe 16 cm | | | | | | | |
| 16,0 | 36,0 | 1 | 06 17 2_ | | | | |
| | 46,0 | | 06 17 3_ | | | | |
| | 64,0 | | 06 17 4_ | | | | |
| 32,0 | 36,0 | 2 | 06 27 2_ | | | | |
| | 46,0 | | 06 27 3_ | | | | |
| | 64,0 | | 06 27 4_ | | | | |
| 48,0 | 36,0 | 3 | 06 37 2_ | | | | |
| | 46,0 | | 06 37 3_ | | | | |
| | 64,0 | | 06 37 4_ | | | | |
| 64,0 | 36,0 | 4 | 06 47 2_ | | | | |
| | 46,0 | | 06 47 3_ | | | | |
| | 64,0 | | 06 47 4_ | | | | |
| 80,0 | 36,0 | 5 | 06 57 2_ | | | | |
| | 46,0 | | 06 57 3_ | | | | |
| | 64,0 | | 06 57 4_ | | | | |
| 96,0 | 36,0 | 6 | 06 67 2_ | | | | |
| | 46,0 | | 06 67 3_ | | | | |
| | 64,0 | | 06 67 4_ | | | | |
| Ladenhöhe 24 cm | | | | | | | |
| 24,0 | 36,0 | 1 | 06 17 6_ | | | | |
| | 46,0 | | 06 17 7_ | | | | |
| | 64,0 | | 06 17 8_ | | | | |
| 48,0 | 36,0 | 2 | 06 37 6_ | | | | |
| | 46,0 | | 06 37 7_ | | | | |
| | 64,0 | | 06 37 8_ | | | | |
| 72,0 | 36,0 | 3 | 06 57 6_ | | | | |
| | 46,0 | | 06 57 7_ | | | | |
| | 64,0 | | 06 57 8_ | | | | |
| 96,0 | 36,0 | 4 | 06 77 6_ | | | | |
| | 46,0 | | 06 77 7_ | | | | |
| | 64,0 | | 06 77 8_ | | | | |
| Ladenhöhe 32 cm | | | | | | | |
| 32,0 | 36,0 | 1 | 06 27 6_ | | | | |
| | 46,0 | | 06 27 7_ | | | | |
| | 64,0 | | 06 27 8_ | | | | |
| 64,0 | 36,0 | 2 | 06 47 6_ | | | | |
| | 46,0 | | 06 47 7_ | | | | |
| | 64,0 | | 06 47 8_ | | | | |
| 96,0 | 36,0 | 3 | 06 67 6_ | | | | |
| | 46,0 | | 06 67 7_ | | | | |
| | 64,0 | | 06 67 8_ | | | | |



Planungsmöbel

RUUM

| Darstellung Maße in cm | | | | Front 4 Holz/Lack | Front 5 Farbglas | Front 4 Holz/Lack | Front 5 Farbglas |
|------------------------|-------|-------|-----------|---|------------------|-------------------|---------------------------------|
| | | | | Ladenelement Standardfront Breite 120,0 cm Laden lt. Angabe Bitte wählen: - Sockelelement (Höhe +5,0 cm) oder Aufsatz-/Hängeelement | | | |
| | | | | Korpus Holz oder MDF lackiert | | | Korpus in Ausführungsspanplatte |
| Höhe | Tiefe | Laden | Best. Nr. | | | | |
| | | | | Ladenhöhe 16 cm | | | |
| 16,0 | 36,0 | 1 | 06 18 2_ | | | | |
| | 46,0 | | 06 18 3_ | | | | |
| | 64,0 | | 06 18 4_ | | | | |
| 32,0 | 36,0 | 2 | 06 28 2_ | | | | |
| | 46,0 | | 06 28 3_ | | | | |
| | 64,0 | | 06 28 4_ | | | | |
| 48,0 | 36,0 | 3 | 06 38 2_ | | | | |
| | 46,0 | | 06 38 3_ | | | | |
| | 64,0 | | 06 38 4_ | | | | |
| 64,0 | 36,0 | 4 | 06 48 2_ | | | | |
| | 46,0 | | 06 48 3_ | | | | |
| | 64,0 | | 06 48 4_ | | | | |
| 80,0 | 36,0 | 5 | 06 58 2_ | | | | |
| | 46,0 | | 06 58 3_ | | | | |
| | 64,0 | | 06 58 4_ | | | | |
| 96,0 | 36,0 | 6 | 06 68 2_ | | | | |
| | 46,0 | | 06 68 3_ | | | | |
| | 64,0 | | 06 68 4_ | | | | |
| | | | | Ladenhöhe 24 cm | | | |
| 24,0 | 36,0 | 1 | 06 18 6_ | | | | |
| | 46,0 | | 06 18 7_ | | | | |
| | 64,0 | | 06 18 8_ | | | | |
| 48,0 | 36,0 | 2 | 06 38 6_ | | | | |
| | 46,0 | | 06 38 7_ | | | | |
| | 64,0 | | 06 38 8_ | | | | |
| 72,0 | 36,0 | 3 | 06 58 6_ | | | | |
| | 46,0 | | 06 58 7_ | | | | |
| | 64,0 | | 06 58 8_ | | | | |
| 96,0 | 36,0 | 4 | 06 78 6_ | | | | |
| | 46,0 | | 06 78 7_ | | | | |
| | 64,0 | | 06 78 8_ | | | | |
| | | | | Ladenhöhe 32 cm | | | |
| 32,0 | 36,0 | 1 | 06 28 6_ | | | | |
| | 46,0 | | 06 28 7_ | | | | |
| | 64,0 | | 06 28 8_ | | | | |
| 64,0 | 36,0 | 2 | 06 48 6_ | | | | |
| | 46,0 | | 06 48 7_ | | | | |
| | 64,0 | | 06 48 8_ | | | | |
| 96,0 | 36,0 | 3 | 06 68 6_ | | | | |
| | 46,0 | | 06 68 7_ | | | | |
| | 64,0 | | 06 68 8_ | | | | |



Planungsmöbel

RUUM

| Darstellung Maße in cm | | | | Front 1 Holz/Lack | Front 2 Farbglas | Front 3 Alurahmen | Front 1 Holz/Lack | Front 2 Farbglas | Front 3 Alurahmen | | |
|------------------------|-------|--------|-----------|--|------------------|-------------------|---------------------------------|------------------|-------------------|--|--|
| | | | | Klappenelement Breite 40,0 cm Bitte wählen: - Klappe nach UNTEN oder OBEN | | | | | | | |
| | | | | Korpus Holz oder MDF lackiert | | | Korpus in Ausführungsspanplatte | | | | |
| Höhe | Tiefe | Fächer | Best. Nr. | | | | | | | | |
| 32,0 | 36,0 | 0 | 03 21 2_ | | | | | | | | |
| | 46,0 | | 03 21 3_ | | | | | | | | |
| | 64,0 | | 03 21 4_ | | | | | | | | |
| 48,0 | 36,0 | 1 | 03 31 2_ | | | | | | | | |
| | 46,0 | | 03 31 3_ | | | | | | | | |
| | 64,0 | | 03 31 4_ | | | | | | | | |

| | | | | Klappenelement Breite 50,0 cm Bitte wählen: - Klappe nach UNTEN oder OBEN | | | | | | | |
|------|-------|--------|-----------|--|--|--|---------------------------------|--|--|--|--|
| | | | | Korpus Holz oder MDF lackiert | | | Korpus in Ausführungsspanplatte | | | | |
| Höhe | Tiefe | Fächer | Best. Nr. | | | | | | | | |
| 32,0 | 36,0 | 0 | 03 22 2_ | | | | | | | | |
| | 46,0 | | 03 22 3_ | | | | | | | | |
| | 64,0 | | 03 22 4_ | | | | | | | | |
| 48,0 | 36,0 | 1 | 03 32 2_ | | | | | | | | |
| | 46,0 | | 03 32 3_ | | | | | | | | |
| | 64,0 | | 03 32 4_ | | | | | | | | |

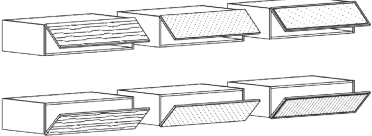
| | | | | Klappenelement Breite 60,0 cm Bitte wählen: - Klappe nach UNTEN oder OBEN | | | | | | | |
|------|-------|--------|-----------|--|--|--|---------------------------------|--|--|--|--|
| | | | | Korpus Holz oder MDF lackiert | | | Korpus in Ausführungsspanplatte | | | | |
| Höhe | Tiefe | Fächer | Best. Nr. | | | | | | | | |
| 32,0 | 36,0 | 0 | 03 23 2_ | | | | | | | | |
| | 46,0 | | 03 23 3_ | | | | | | | | |
| | 64,0 | | 03 23 4_ | | | | | | | | |
| 48,0 | 36,0 | 1 | 03 33 2_ | | | | | | | | |
| | 46,0 | | 03 33 3_ | | | | | | | | |
| | 64,0 | | 03 33 4_ | | | | | | | | |

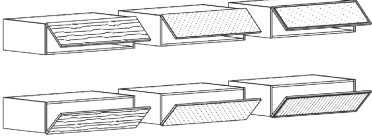
für Stukturglas Braun bei Alurahmentür siehe in Produktbeschreibung
 für **Alurahmen lackiert** Farben lt. Kollektion siehe in Produktbeschreibung

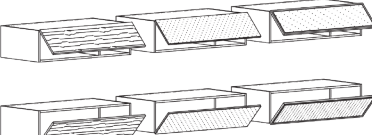


Planungsmöbel

RUUM

| Darstellung Maße in cm | | | | Front 1 Holz/Lack | Front 2 Farbglas | Front 3 Alurahmen | Front 1 Holz/Lack | Front 2 Farbglas | Front 3 Alurahmen |
|--|------|---|----------|-------------------------------|------------------|-------------------|---------------------------------|------------------|-------------------|
|  <p>Klappenelement Breite 80,0 cm</p> <p>Bitte wählen: - Klappe nach UNTEN oder OBEN</p> | | | | Korpus Holz oder MDF lackiert | | | Korpus in Ausführungsspanplatte | | |
| | | | | Höhe | Tiefe | Fächer | Best. Nr. | | |
| 32,0 | 36,0 | 0 | 03 24 2_ | | | | | | |
| | 46,0 | | 03 24 3_ | | | | | | |
| | 64,0 | | 03 24 4_ | | | | | | |
| 48,0 | 36,0 | 1 | 03 34 2_ | | | | | | |
| | 46,0 | | 03 34 3_ | | | | | | |
| | 64,0 | | 03 34 4_ | | | | | | |

|  <p>Klappenelement Breite 100,0 cm</p> <p>Bitte wählen: - Klappe nach UNTEN oder OBEN</p> | | | | Korpus Holz oder MDF lackiert | | | Korpus in Ausführungsspanplatte | | |
|---|------|---|----------|-------------------------------|-------|--------|---------------------------------|--|--|
| | | | | Höhe | Tiefe | Fächer | Best. Nr. | | |
| 32,0 | 36,0 | 0 | 03 25 2_ | | | | | | |
| | 46,0 | | 03 25 3_ | | | | | | |
| | 64,0 | | 03 25 4_ | | | | | | |
| 48,0 | 36,0 | 1 | 03 35 2_ | | | | | | |
| | 46,0 | | 03 35 3_ | | | | | | |
| | 64,0 | | 03 35 4_ | | | | | | |

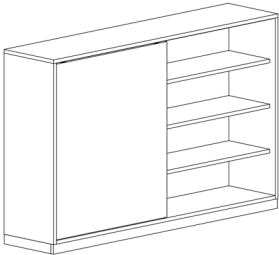
|  <p>Klappenelement Breite 120,0 cm</p> <p>Rechts mit asymmetrischer Mittelseite</p> <p>Bitte wählen: - Klappe nach UNTEN oder OBEN</p> | | | | Korpus Holz oder MDF lackiert | | | Korpus in Ausführungsspanplatte | | |
|--|------|---|----------|-------------------------------|-------|--------|---------------------------------|--|--|
| | | | | Höhe | Tiefe | Fächer | Best. Nr. | | |
| 32,0 | 36,0 | 0 | 03 26 2_ | | | | | | |
| | 46,0 | | 03 26 3_ | | | | | | |
| | 64,0 | | 03 26 4_ | | | | | | |
| 48,0 | 36,0 | 1 | 03 36 2_ | | | | | | |
| | 46,0 | | 03 36 3_ | | | | | | |
| | 64,0 | | 03 36 4_ | | | | | | |

für Stukturglas Braun bei Alurahmentür siehe in Produktbeschreibung
für **Alurahmen lackiert** Farben lt. Kollektion siehe in Produktbeschreibung



Planungsmöbel

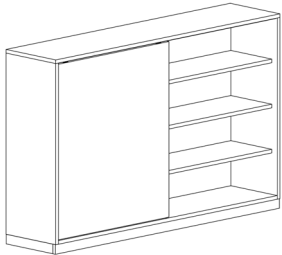
RUUM

| Darstellung Maße in cm | | | | Front 1 Holz/Lack | Front 2 Farbglas | Front 1 Holz/Lack | Front 2 Farbglas |
|---|-------|--------|--------------|--|------------------|-------------------|---------------------------------|
|  | | | | Schiebetürschrank 1-Türig Breite 120,0 cm Innenfächer lt. Angabe Bitte wählen: -Sockelelement (Höhe +5,0cm) -Hängeelement bis Höhe 161,9 cm und bis Tiefe 46,0 cm möglich!! -Griffposition (oben/mitte/unten) Oberboden als Abdeckboden eingeplant! | | | |
| | | | | Korpus Holz oder MDF lackiert | | | Korpus in Ausführungsspanplatte |
| Höhe | Tiefe | Fächer | Bestell. Nr. | Euro Preis | | | |
| 33,9 | 36,0 | 0 | 04 01 2_ | | | | |
| | 46,0 | | 04 01 3_ | | | | |
| | 64,0 | | 04 01 4_ | | | | |
| 49,9 | 36,0 | 1 | 04 11 2_ | | | | |
| | 46,0 | | 04 11 3_ | | | | |
| | 64,0 | | 04 11 4_ | | | | |
| 65,9 | 36,0 | 1 | 04 21 2_ | | | | |
| | 46,0 | | 04 21 3_ | | | | |
| | 64,0 | | 04 21 4_ | | | | |
| 81,9 | 36,0 | 1 | 04 31 2_ | | | | |
| | 46,0 | | 04 31 3_ | | | | |
| | 64,0 | | 04 31 4_ | | | | |
| 97,9 | 36,0 | 2 | 04 41 2_ | | | | |
| | 46,0 | | 04 41 3_ | | | | |
| | 64,0 | | 04 41 4_ | | | | |
| 113,9 | 36,0 | 2 | 04 51 2_ | | | | |
| | 46,0 | | 04 51 3_ | | | | |
| | 64,0 | | 04 51 4_ | | | | |
| 129,3 | 36,0 | 3 | 04 61 2_ | | | | |
| | 46,0 | | 04 61 3_ | | | | |
| | 64,0 | | 04 61 4_ | | | | |
| 145,9 | 36,0 | 3 | 04 71 2_ | | | | |
| | 46,0 | | 04 71 3_ | | | | |
| | 64,0 | | 04 71 4_ | | | | |
| 161,9 | 36,0 | 4 | 04 81 2_ | | | | |
| | 46,0 | | 04 81 3_ | | | | |
| | 64,0 | | 04 81 4_ | | | | |
| 177,9 | 36,0 | 4 | 04 91 2_ | | | | |
| | 46,0 | | 04 91 3_ | | | | |
| | 64,0 | | 04 91 4_ | | | | |
| 193,9 | 36,0 | 5 | 04 02 2_ | | | | |
| | 46,0 | | 04 02 3_ | | | | |
| | 64,0 | | 04 02 4_ | | | | |
| 209,9 | 36,0 | 5 | 04 12 2_ | | | | |
| | 46,0 | | 04 12 3_ | | | | |
| | 64,0 | | 04 12 4_ | | | | |



Planungsmöbel

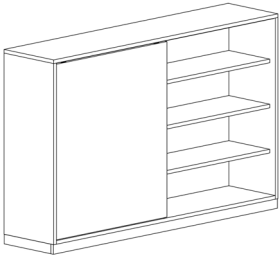
RUUM

| Darstellung Maße in cm | | | | Front 1 Holz/Lack | Front 2 Farbglas | Front 1 Holz/Lack | Front 2 Farbglas |
|---|-------|--------|--------------|--|------------------|-------------------|---------------------------------|
|  | | | | <p>Schiebetürschrank 1-Türig Breite 160,0 cm Innenfächer lt. Angabe Bitte wählen: -Sockelelement (Höhe +5,0cm) -Hängeelement bis Höhe 161,9 cm und bis Tiefe 46,0 cm möglich!! -Griffposition (oben/mitte/unten)</p> <p>Oberboden als Abdeckboden eingepplant!</p> | | | |
| | | | | Korpus Holz oder MDF lackiert | | | Korpus in Ausführungsspanplatte |
| Höhe | Tiefe | Fächer | Bestell. Nr. | Euro Preis | | | |
| 33,9 | 36,0 | 0 | 04 03 2_ | | | | |
| | 46,0 | | 04 03 3_ | | | | |
| | 64,0 | | 04 03 4_ | | | | |
| 49,9 | 36,0 | 1 | 04 13 2_ | | | | |
| | 46,0 | | 04 13 3_ | | | | |
| | 64,0 | | 04 13 4_ | | | | |
| 65,9 | 36,0 | 1 | 04 23 2_ | | | | |
| | 46,0 | | 04 23 3_ | | | | |
| | 64,0 | | 04 23 4_ | | | | |
| 81,9 | 36,0 | 1 | 04 33 2_ | | | | |
| | 46,0 | | 04 33 3_ | | | | |
| | 64,0 | | 04 33 4_ | | | | |
| 97,9 | 36,0 | 2 | 04 43 2_ | | | | |
| | 46,0 | | 04 43 3_ | | | | |
| | 64,0 | | 04 43 4_ | | | | |
| 113,9 | 36,0 | 2 | 04 53 2_ | | | | |
| | 46,0 | | 04 53 3_ | | | | |
| | 64,0 | | 04 53 4_ | | | | |
| 129,3 | 36,0 | 3 | 04 63 2_ | | | | |
| | 46,0 | | 04 63 3_ | | | | |
| | 64,0 | | 04 63 4_ | | | | |
| 145,9 | 36,0 | 3 | 04 73 2_ | | | | |
| | 46,0 | | 04 73 3_ | | | | |
| | 64,0 | | 04 73 4_ | | | | |
| 161,9 | 36,0 | 4 | 04 83 2_ | | | | |
| | 46,0 | | 04 83 3_ | | | | |
| | 64,0 | | 04 83 4_ | | | | |
| 177,9 | 36,0 | 4 | 04 93 2_ | | | | |
| | 46,0 | | 04 93 3_ | | | | |
| | 64,0 | | 04 93 4_ | | | | |
| 193,9 | 36,0 | 5 | 04 04 2_ | | | | |
| | 46,0 | | 04 04 3_ | | | | |
| | 64,0 | | 04 04 4_ | | | | |
| 209,9 | 36,0 | 5 | 04 14 2_ | | | | |
| | 46,0 | | 04 14 3_ | | | | |
| | 64,0 | | 04 14 4_ | | | | |



Planungsmöbel

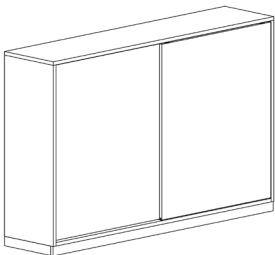
RUUM

| Darstellung Maße in cm | | | | Front 1 Holz/Lack | Front 2 Farbglas | Front 1 Holz/Lack | Front 2 Farbglas |
|---|-------|--------|--------------|--|------------------|-------------------|---------------------------------|
|  | | | | Schiebetürschrank 1-Türig Breite 200,0 cm Innenfächer lt. Angabe Bitte wählen: -Sockelelement (Höhe +5,0cm) -Hängeelement bis Höhe 161,9 cm und bis Tiefe 46,0 cm möglich!! -Griffposition (oben/mitte/unten) Oberboden als Abdeckboden eingeplant! | | | |
| | | | | Korpus Holz oder MDF lackiert | | | Korpus in Ausführungsspanplatte |
| Höhe | Tiefe | Fächer | Bestell. Nr. | Euro Preis | | | |
| 33,9 | 36,0 | 0 | 04 05 2_ | | | | |
| | 46,0 | | 04 05 3_ | | | | |
| | 64,0 | | 04 05 4_ | | | | |
| 49,9 | 36,0 | 1 | 04 15 2_ | | | | |
| | 46,0 | | 04 15 3_ | | | | |
| | 64,0 | | 04 15 4_ | | | | |
| 65,9 | 36,0 | 1 | 04 25 2_ | | | | |
| | 46,0 | | 04 25 3_ | | | | |
| | 64,0 | | 04 25 4_ | | | | |
| 81,9 | 36,0 | 1 | 04 35 2_ | | | | |
| | 46,0 | | 04 35 3_ | | | | |
| | 64,0 | | 04 35 4_ | | | | |
| 97,9 | 36,0 | 2 | 04 45 2_ | | | | |
| | 46,0 | | 04 45 3_ | | | | |
| | 64,0 | | 04 45 4_ | | | | |
| 113,9 | 36,0 | 2 | 04 55 2_ | | | | |
| | 46,0 | | 04 55 3_ | | | | |
| | 64,0 | | 04 55 4_ | | | | |
| 129,3 | 36,0 | 3 | 04 65 2_ | | | | |
| | 46,0 | | 04 65 3_ | | | | |
| | 64,0 | | 04 65 4_ | | | | |
| 145,9 | 36,0 | 3 | 04 75 2_ | | | | |
| | 46,0 | | 04 75 3_ | | | | |
| | 64,0 | | 04 75 4_ | | | | |
| 161,9 | 36,0 | 4 | 04 85 2_ | | | | |
| | 46,0 | | 04 85 3_ | | | | |
| | 64,0 | | 04 85 4_ | | | | |
| 177,9 | 36,0 | 4 | 04 95 2_ | | | | |
| | 46,0 | | 04 95 3_ | | | | |
| | 64,0 | | 04 95 4_ | | | | |
| 193,9 | 36,0 | 5 | 04 06 2_ | | | | |
| | 46,0 | | 04 06 3_ | | | | |
| | 64,0 | | 04 06 4_ | | | | |
| 209,9 | 36,0 | 5 | 04 16 2_ | | | | |
| | 46,0 | | 04 16 3_ | | | | |
| | 64,0 | | 04 16 4_ | | | | |



Planungsmöbel

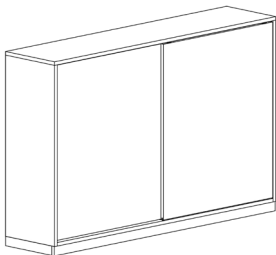
RUUM

| Darstellung Maße in cm | | | | Front 3 Holz/Lack | Front 4 Farbglas | Front 3 Holz/Lack | Front 4 Farbglas |
|---|-------|--------|--------------|--|------------------|-------------------|---------------------------------|
|  | | | | <p>Schiebetürschrank 2-Türig Breite 120,0 cm Innenfächer lt. Angabe Bitte wählen: -Sockelelement (Höhe +5,0cm) -Hängeelement bis Höhe 161,9 cm und bis Tiefe 46,0 cm möglich!! -Griffposition (oben/mitte/unten)</p> <p>Oberboden als Abdeckboden eingepplant!</p> | | | |
| | | | | Korpus Holz oder MDF lackiert | | | Korpus in Ausführungsspanplatte |
| Höhe | Tiefe | Fächer | Bestell. Nr. | Euro Preis | | | |
| 33,9 | 36,0 | 0 | 04 01 2_ | | | | |
| | 46,0 | | 04 01 3_ | | | | |
| | 64,0 | | 04 01 4_ | | | | |
| 49,9 | 36,0 | 2 | 04 11 2_ | | | | |
| | 46,0 | | 04 11 3_ | | | | |
| | 64,0 | | 04 11 4_ | | | | |
| 65,9 | 36,0 | 2 | 04 21 2_ | | | | |
| | 46,0 | | 04 21 3_ | | | | |
| | 64,0 | | 04 21 4_ | | | | |
| 81,9 | 36,0 | 2 | 04 31 2_ | | | | |
| | 46,0 | | 04 31 3_ | | | | |
| | 64,0 | | 04 31 4_ | | | | |
| 97,9 | 36,0 | 4 | 04 41 2_ | | | | |
| | 46,0 | | 04 41 3_ | | | | |
| | 64,0 | | 04 41 4_ | | | | |
| 113,9 | 36,0 | 4 | 04 51 2_ | | | | |
| | 46,0 | | 04 51 3_ | | | | |
| | 64,0 | | 04 51 4_ | | | | |
| 129,3 | 36,0 | 4 | 04 61 2_ | | | | |
| | 46,0 | | 04 61 3_ | | | | |
| | 64,0 | | 04 61 4_ | | | | |
| 145,9 | 36,0 | 6 | 04 71 2_ | | | | |
| | 46,0 | | 04 71 3_ | | | | |
| | 64,0 | | 04 71 4_ | | | | |
| 161,9 | 36,0 | 6 | 04 81 2_ | | | | |
| | 46,0 | | 04 81 3_ | | | | |
| | 64,0 | | 04 81 4_ | | | | |
| 177,9 | 36,0 | 8 | 04 91 2_ | | | | |
| | 46,0 | | 04 91 3_ | | | | |
| | 64,0 | | 04 91 4_ | | | | |
| 193,9 | 36,0 | 8 | 04 02 2_ | | | | |
| | 46,0 | | 04 02 3_ | | | | |
| | 64,0 | | 04 02 4_ | | | | |
| 209,9 | 36,0 | 10 | 04 12 2_ | | | | |
| | 46,0 | | 04 12 3_ | | | | |
| | 64,0 | | 04 12 4_ | | | | |



Planungsmöbel

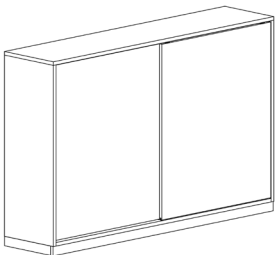
RUUM

| Darstellung Maße in cm | | | | Front 3 Holz/Lack | Front 4 Farbglas | Front 3 Holz/Lack | Front 4 Farbglas |
|---|-------|--------|--------------|---|------------------|-------------------|---------------------------------|
|  | | | | <p>Schiebetürschrank 2-Türig Breite 160,0 cm Innenfächer lt. Angabe Bitte wählen: -Sockelelement (Höhe +5,0cm) -Hängeelement bis Höhe 161,9 cm und bis Tiefe 46,0 cm möglich!! -Griffposition (oben/mitte/unten)</p> <p>Oberboden als Abdeckboden eingeplant!</p> | | | |
| | | | | Korpus Holz oder MDF lackiert | | | Korpus in Ausführungsspanplatte |
| Höhe | Tiefe | Fächer | Bestell. Nr. | Euro Preis | | | |
| 33,9 | 36,0 | 0 | 04 03 2_ | | | | |
| | 46,0 | | 04 03 3_ | | | | |
| | 64,0 | | 04 03 4_ | | | | |
| 49,9 | 36,0 | 2 | 04 13 2_ | | | | |
| | 46,0 | | 04 13 3_ | | | | |
| | 64,0 | | 04 13 4_ | | | | |
| 65,9 | 36,0 | 2 | 04 23 2_ | | | | |
| | 46,0 | | 04 23 3_ | | | | |
| | 64,0 | | 04 23 4_ | | | | |
| 81,9 | 36,0 | 2 | 04 33 2_ | | | | |
| | 46,0 | | 04 33 3_ | | | | |
| | 64,0 | | 04 33 4_ | | | | |
| 97,9 | 36,0 | 4 | 04 43 2_ | | | | |
| | 46,0 | | 04 43 3_ | | | | |
| | 64,0 | | 04 43 4_ | | | | |
| 113,9 | 36,0 | 4 | 04 53 2_ | | | | |
| | 46,0 | | 04 53 3_ | | | | |
| | 64,0 | | 04 53 4_ | | | | |
| 129,3 | 36,0 | 4 | 04 63 2_ | | | | |
| | 46,0 | | 04 63 3_ | | | | |
| | 64,0 | | 04 63 4_ | | | | |
| 145,9 | 36,0 | 6 | 04 73 2_ | | | | |
| | 46,0 | | 04 73 3_ | | | | |
| | 64,0 | | 04 73 4_ | | | | |
| 161,9 | 36,0 | 6 | 04 83 2_ | | | | |
| | 46,0 | | 04 83 3_ | | | | |
| | 64,0 | | 04 83 4_ | | | | |
| 177,9 | 36,0 | 8 | 04 93 2_ | | | | |
| | 46,0 | | 04 93 3_ | | | | |
| | 64,0 | | 04 93 4_ | | | | |
| 193,9 | 36,0 | 8 | 04 04 2_ | | | | |
| | 46,0 | | 04 04 3_ | | | | |
| | 64,0 | | 04 04 4_ | | | | |
| 209,9 | 36,0 | 10 | 04 14 2_ | | | | |
| | 46,0 | | 04 14 3_ | | | | |
| | 64,0 | | 04 14 4_ | | | | |



Planungsmöbel

RUUM

| Darstellung Maße in cm | | | | Front 3 Holz/Lack | Front 4 Farbglas | Front 3 Holz/Lack | Front 4 Farbglas |
|---|-------|--------|--------------|--|------------------|-------------------|---------------------------------|
|  | | | | Schiebetürschrank 2-Türig Breite 200,0 cm Innenfächer lt. Angabe Bitte wählen: -Sockelelement (Höhe +5,0cm) -Hängeelement bis Höhe 161,9 cm und bis Tiefe 46,0 cm möglich!! -Griffposition (oben/mitte/unten) Oberboden als Abdeckboden eingeplant! | | | |
| | | | | Korpus Holz oder MDF lackiert | | | Korpus in Ausführungsspanplatte |
| Höhe | Tiefe | Fächer | Bestell. Nr. | Euro Preis | | | |
| 33,9 | 36,0 | 0 | 04 05 2_ | | | | |
| | 46,0 | | 04 05 3_ | | | | |
| | 64,0 | | 04 05 4_ | | | | |
| 49,9 | 36,0 | 2 | 04 15 2_ | | | | |
| | 46,0 | | 04 15 3_ | | | | |
| | 64,0 | | 04 15 4_ | | | | |
| 65,9 | 36,0 | 2 | 04 25 2_ | | | | |
| | 46,0 | | 04 25 3_ | | | | |
| | 64,0 | | 04 25 4_ | | | | |
| 81,9 | 36,0 | 2 | 04 35 2_ | | | | |
| | 46,0 | | 04 35 3_ | | | | |
| | 64,0 | | 04 35 4_ | | | | |
| 97,9 | 36,0 | 4 | 04 45 2_ | | | | |
| | 46,0 | | 04 45 3_ | | | | |
| | 64,0 | | 04 45 4_ | | | | |
| 113,9 | 36,0 | 4 | 04 55 2_ | | | | |
| | 46,0 | | 04 55 3_ | | | | |
| | 64,0 | | 04 55 4_ | | | | |
| 129,3 | 36,0 | 4 | 04 65 2_ | | | | |
| | 46,0 | | 04 65 3_ | | | | |
| | 64,0 | | 04 65 4_ | | | | |
| 145,9 | 36,0 | 6 | 04 75 2_ | | | | |
| | 46,0 | | 04 75 3_ | | | | |
| | 64,0 | | 04 75 4_ | | | | |
| 161,9 | 36,0 | 6 | 04 85 2_ | | | | |
| | 46,0 | | 04 85 3_ | | | | |
| | 64,0 | | 04 85 4_ | | | | |
| 177,9 | 36,0 | 8 | 04 95 2_ | | | | |
| | 46,0 | | 04 95 3_ | | | | |
| | 64,0 | | 04 95 4_ | | | | |
| 193,9 | 36,0 | 8 | 04 06 2_ | | | | |
| | 46,0 | | 04 06 3_ | | | | |
| | 64,0 | | 04 06 4_ | | | | |
| 209,9 | 36,0 | 10 | 04 16 2_ | | | | |
| | 46,0 | | 04 16 3_ | | | | |
| | 64,0 | | 04 16 4_ | | | | |



Planungsmöbel

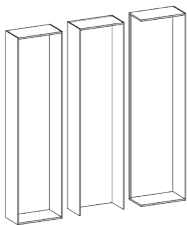
RUUM

| Darstellung Maße in cm | | geschlossen | unten offen H+5 cm | seitlich offen | geschlossen | unten offen H +5 cm | seitlich offen |
|------------------------|-------|---|-----------------------|----------------|-------------------------------|------------------------|----------------|
| | | Nischenelement in Holz/Lack Plattenstärke 1,9 cm Nischenausstattung im Zubehör erhältlich Plattenstärke 1,3 cm ohne möglich | | | | | |
| | | Breite 40 cm Best. Nr. | | | Breite 50 cm Best. Nr. | | |
| | | 64 01 10 | 64 01 20 | 64 01 30 | 64 02 10 | 64 02 20 | 64 02 30 |
| Höhe | Tiefe | | | | | | |
| 32,0 | 36,0 | | | | | | |
| | 46,0 | | | | | | |
| | 64,0 | | | | | | |
| 48,0 | 36,0 | | | | | | |
| | 46,0 | | | | | | |
| | 64,0 | | | | | | |
| 64,0 | 36,0 | | | | | | |
| | 46,0 | | | | | | |
| | 64,0 | | | | | | |
| 80,0 | 36,0 | | | | | | |
| | 46,0 | | | | | | |
| | 64,0 | | | | | | |
| 96,0 | 36,0 | | | | | | |
| | 46,0 | | | | | | |
| | 64,0 | | | | | | |
| 112,0 | 36,0 | | | | | | |
| | 46,0 | | | | | | |
| | 64,0 | | | | | | |
| 128,0 | 36,0 | | | | | | |
| | 46,0 | | | | | | |
| | 64,0 | | | | | | |
| 144,0 | 36,0 | | | | | | |
| | 46,0 | | | | | | |
| | 64,0 | | | | | | |
| 160,0 | 36,0 | | | | | | |
| | 46,0 | | | | | | |
| | 64,0 | | | | | | |
| 176,0 | 36,0 | | | | | | |
| | 46,0 | | | | | | |
| | 64,0 | | | | | | |
| 192,0 | 36,0 | | | | | | |
| | 46,0 | | | | | | |
| | 64,0 | | | | | | |
| 208,0 | 36,0 | | | | | | |
| | 46,0 | | | | | | |
| | 64,0 | | | | | | |
| 224,0 | 36,0 | | | | | | |
| | 46,0 | | | | | | |
| | 64,0 | | | | | | |
| 240,0 | 36,0 | | | | | | |
| | 46,0 | | | | | | |
| | 64,0 | | | | | | |
| 256,0 | 36,0 | | | | | | |
| | 46,0 | | | | | | |
| | 64,0 | | | | | | |



Planungsmöbel

RUUM

| Darstellung Maße in cm | | geschlossen | unten offen H+5 cm | seitlich offen | geschlossen | unten offen H +5 cm | seitlich offen |
|---|-------|--|-----------------------|----------------|-------------------------------|------------------------|----------------|
|  | | <p>Nischenelement in Holz/Lack Plattenstärke 1,9 cm Nischenausstattung im Zubehör erhältlich Plattenstärke 1,3 cm ohne möglich</p> | | | | | |
| | | Breite 60 cm Best. Nr. | | | Breite 80 cm Best. Nr. | | |
| | | 64 03 10 | 64 03 20 | 64 03 30 | 64 04 10 | 64 04 20 | 64 04 30 |
| Höhe | Tiefe | | | | | | |
| 32,0 | 36,0 | | | | | | |
| | 46,0 | | | | | | |
| | 64,0 | | | | | | |
| 48,0 | 36,0 | | | | | | |
| | 46,0 | | | | | | |
| | 64,0 | | | | | | |
| 64,0 | 36,0 | | | | | | |
| | 46,0 | | | | | | |
| | 64,0 | | | | | | |
| 80,0 | 36,0 | | | | | | |
| | 46,0 | | | | | | |
| | 64,0 | | | | | | |
| 96,0 | 36,0 | | | | | | |
| | 46,0 | | | | | | |
| | 64,0 | | | | | | |
| 112,0 | 36,0 | | | | | | |
| | 46,0 | | | | | | |
| | 64,0 | | | | | | |
| 128,0 | 36,0 | | | | | | |
| | 46,0 | | | | | | |
| | 64,0 | | | | | | |
| 144,0 | 36,0 | | | | | | |
| | 46,0 | | | | | | |
| | 64,0 | | | | | | |
| 160,0 | 36,0 | | | | | | |
| | 46,0 | | | | | | |
| | 64,0 | | | | | | |
| 176,0 | 36,0 | | | | | | |
| | 46,0 | | | | | | |
| | 64,0 | | | | | | |
| 192,0 | 36,0 | | | | | | |
| | 46,0 | | | | | | |
| | 64,0 | | | | | | |
| 208,0 | 36,0 | | | | | | |
| | 46,0 | | | | | | |
| | 64,0 | | | | | | |
| 224,0 | 36,0 | | | | | | |
| | 46,0 | | | | | | |
| | 64,0 | | | | | | |
| 240,0 | 36,0 | | | | | | |
| | 46,0 | | | | | | |
| | 64,0 | | | | | | |
| 256,0 | 36,0 | | | | | | |
| | 46,0 | | | | | | |
| | 64,0 | | | | | | |



Planungsmöbel

RUUM

| Darstellung Maße in cm | | geschlossen | unten offen H+5 cm | seitlich offen | geschlossen | unten offen H +5 cm | seitlich offen |
|---|-------|---|-----------------------|----------------|--------------------------------|------------------------|----------------|
|  | | Nischenelement in Holz/Lack Plattenstärke 1,9 cm Nischenausstattung im Zubehör erhältlich Plattenstärke 1,3 cm ohne möglich | | | | | |
| | | Breite 100 cm Best. Nr. | | | Breite 120 cm Best. Nr. | | |
| | | 64 05 10 | 64 05 20 | 64 05 30 | 64 06 10 | 64 06 20 | 64 06 30 |
| Höhe | Tiefe | | | | | | |
| 32,0 | 36,0 | | | | | | |
| | 46,0 | | | | | | |
| | 64,0 | | | | | | |
| 48,0 | 36,0 | | | | | | |
| | 46,0 | | | | | | |
| | 64,0 | | | | | | |
| 64,0 | 36,0 | | | | | | |
| | 46,0 | | | | | | |
| | 64,0 | | | | | | |
| 80,0 | 36,0 | | | | | | |
| | 46,0 | | | | | | |
| | 64,0 | | | | | | |
| 96,0 | 36,0 | | | | | | |
| | 46,0 | | | | | | |
| | 64,0 | | | | | | |
| 112,0 | 36,0 | | | | | | |
| | 46,0 | | | | | | |
| | 64,0 | | | | | | |
| 128,0 | 36,0 | | | | | | |
| | 46,0 | | | | | | |
| | 64,0 | | | | | | |
| 144,0 | 36,0 | | | | | | |
| | 46,0 | | | | | | |
| | 64,0 | | | | | | |
| 160,0 | 36,0 | | | | | | |
| | 46,0 | | | | | | |
| | 64,0 | | | | | | |
| 176,0 | 36,0 | | | | | | |
| | 46,0 | | | | | | |
| | 64,0 | | | | | | |
| 192,0 | 36,0 | | | | | | |
| | 46,0 | | | | | | |
| | 64,0 | | | | | | |
| 208,0 | 36,0 | | | | | | |
| | 46,0 | | | | | | |
| | 64,0 | | | | | | |
| 224,0 | 36,0 | | | | | | |
| | 46,0 | | | | | | |
| | 64,0 | | | | | | |
| 240,0 | 36,0 | | | | | | |
| | 46,0 | | | | | | |
| | 64,0 | | | | | | |
| 256,0 | 36,0 | | | | | | |
| | 46,0 | | | | | | |
| | 64,0 | | | | | | |



Planungsmöbel

RUUM

| Darstellung Maße in cm | | Nische mit Front | | | Nische halbseitig mit Front | | |
|------------------------------------|-------|--|---------------------|---------------------|-----------------------------|----------------------|----------------------|
| | | Garderobennische in Holz/Lack Plattenstärke 1,9 cm oben mit Fachboden und einer Kleiderstange schwarzgrau Korpus und Front in Holz oder Lack möglich! Bitte wählen: - Öffnung (links/rechts) | | | | | |
| | | Breite 40 cm | Breite 50 cm | Breite 60 cm | Breite 80 cm | Breite 100 cm | Breite 120 cm |
| | | 64 01 50 | 64 02 50 | 64 03 50 | 64 04 50 | 64 05 50 | 64 06 50 |
| Höhe | Tiefe | | | | | | |
| 144,0 | 36,0 | | | | | | |
| | 46,0 | | | | | | |
| | 64,0 | | | | | | |
| 160,0 | 36,0 | | | | | | |
| | 46,0 | | | | | | |
| | 64,0 | | | | | | |
| 176,0 | 36,0 | | | | | | |
| | 46,0 | | | | | | |
| | 64,0 | | | | | | |
| 192,0 | 36,0 | | | | | | |
| | 46,0 | | | | | | |
| | 64,0 | | | | | | |
| 208,0 | 36,0 | | | | | | |
| | 46,0 | | | | | | |
| | 64,0 | | | | | | |
| | | Bestellnummer | | | | | |
| für Frontblende in Farbglas | | 60 | | | | | |



Planungsmöbel

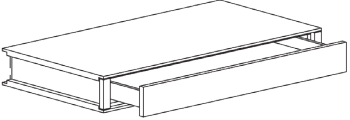
RUUM

| Darstellung Maße in cm | | | Beschreibung | Naturbuche geb. | Asteiche geb. Esche geb. | Zirbe | Astnuss |
|--------------------------------------|------|------------------|---|-----------------|--------------------------|-------|---------|
| | | | Anbau - Designelement aus Massivholz gefertigt Front mit Tippbeschlag Breite 100 cm mit 1 Lade Breite 120/ 160/ 200 cm mit 2 Laden | | | | |
| bis Elementbreite | Höhe | bis Elementtiefe | Bestellnummer | | | | |
| 100,0 | 12,0 | 39,5 | 01 13 01 | | | | |
| | | 49,5 | | | | | |
| | | 67,5 | | | | | |
| 120,0 | | 39,5 | 01 14 01 | | | | |
| | | 49,5 | | | | | |
| | | 67,5 | | | | | |
| 160,0 | | 39,5 | 01 16 01 | | | | |
| | | 49,5 | | | | | |
| | | 67,5 | | | | | |
| 200,0 | | 39,5 | 01 17 01 | | | | |
| | | 49,5 | | | | | |
| | | 67,5 | | | | | |
| 100,0 | 16,0 | 39,5 | 01 23 01 | | | | |
| | | 49,5 | | | | | |
| | | 67,5 | | | | | |
| 120,0 | | 39,5 | 01 24 01 | | | | |
| | | 49,5 | | | | | |
| | | 67,5 | | | | | |
| 160,0 | | 39,5 | 01 26 01 | | | | |
| | | 49,5 | | | | | |
| | | 67,5 | | | | | |
| 200,0 | | 39,5 | 01 27 01 | | | | |
| | | 49,5 | | | | | |
| | | 67,5 | | | | | |
| 100,0 | 24,0 | 39,5 | 01 33 01 | | | | |
| | | 49,5 | | | | | |
| | | 67,5 | | | | | |
| 120,0 | | 39,5 | 01 34 01 | | | | |
| | | 49,5 | | | | | |
| | | 67,5 | | | | | |
| 160,0 | | 39,5 | 01 36 01 | | | | |
| | | 49,5 | | | | | |
| | | 67,5 | | | | | |
| 200,0 | | 39,5 | 01 37 01 | | | | |
| | | 49,5 | | | | | |
| | | 67,5 | | | | | |
| Front in Farbglass, je LVST | | | 60 | | | | |
| Front in MDF deckend lackiert | | | | | | | |



Planungsmöbel

RUUM

| Darstellung Maße in cm | | | Beschreibung | Naturbuche geb. | Asteiche geb. Esche geb. | Zirbe | Astnuss |
|---|------|------------------|--|-----------------|--------------------------|-------|---------|
|  | | | Einbau - Designelement aus Massivholz gefertigt Front mit Tippbeschlag Mindestelementtiefe jedoch 28,5 cm Maximale Elementtiefe 51,5 cm | | | | |
| | | | | | | | |
| bis Elementbreite | Höhe | bis Elementtiefe | Bestellnummer | | | | |
| 60,0 | 12,0 | 36,0 | 01 11 02 | | | | |
| | | 46,0 | | | | | |
| | | 64,0 | | | | | |
| 80,0 | | 36,0 | 01 12 02 | | | | |
| | | 46,0 | | | | | |
| | | 64,0 | | | | | |
| 100,0 | | 36,0 | 01 13 02 | | | | |
| | | 46,0 | | | | | |
| | | 64,0 | | | | | |
| 60,0 | 16,0 | 36,0 | 01 21 02 | | | | |
| | | 46,0 | | | | | |
| | | 64,0 | | | | | |
| 80,0 | | 36,0 | 01 22 02 | | | | |
| | | 46,0 | | | | | |
| | | 64,0 | | | | | |
| 100,0 | | 36,0 | 01 23 02 | | | | |
| | | 46,0 | | | | | |
| | | 64,0 | | | | | |
| 60,0 | 24,0 | 36,0 | 01 31 02 | | | | |
| | | 46,0 | | | | | |
| | | 64,0 | | | | | |
| 80,0 | | 36,0 | 01 32 02 | | | | |
| | | 46,0 | | | | | |
| | | 64,0 | | | | | |
| 100,0 | | 36,0 | 01 33 02 | | | | |
| | | 46,0 | | | | | |
| | | 64,0 | | | | | |
| Front in Farbglass, je LVST | | | 60 | | | | |
| Front in MDF deckend lackiert | | | | | | | |



Planungsmöbel

RUUM

Bitte wählen Sie das gewünschte Element aus der Typenübersicht aus.

Eckschrankausführung nur bei Standardfront Holz, Lack und Farbglass möglich.

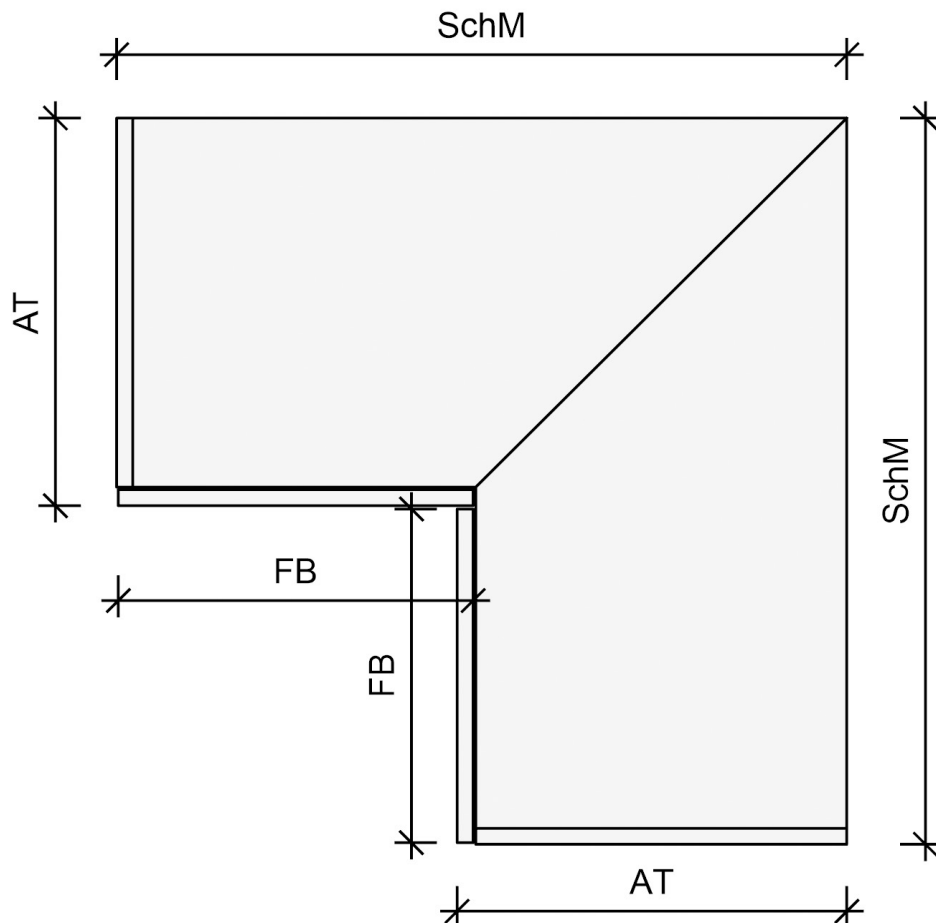
Die Werte in der Tabelle stellen das **Schenkelmaß „SchM“** für die jeweilige Frontbreite und Anbautiefe dar. Dadurch erhalten Sie ein korrektes Planungsmaß. Bei unterschiedlichen Anbautiefen geben wir Ihnen gerne die Sondermaße bekannt.

| Maße in cm | | | | Bestellnummer | (alle Holzarten) |
|-------------------------------------|--------------------------------|--------------------|--|---------------|----------------------|
| Eckschrank | | | | 06 06 60 | siehe Typenübersicht |
| Frontbreite „FB“ | Anbautiefe „AT“ (links/rechts) | Schenkelmaß „SchM“ | | | |
| 40,0 | 36,0 | 76,2 | | E 80 | +35% |
| 40,0 | 46,0 | 86,2 | | E 80 | +35% |
| 40,0 | 64,0 | 104,2 | | E 80 | +35% |
| auf Element 2-türig Breite 80,0 cm | | | | E 80 | +35% |
| 50,0 | 36,0 | 86,2 | | E 100 | +35% |
| 50,0 | 46,0 | 96,2 | | E 100 | +35% |
| 50,0 | 64,0 | 114,2 | | E 100 | +35% |
| auf Element 2-türig Breite 100,0 cm | | | | E 100 | +35% |

Achtung:

Tipp on nicht möglich

Alurahmentüre nicht möglich





Variable Frontgestaltung

RUUM

| Mittelseite | | O | O | O | O | O | 1 |
|----------------------------|---------------------------|---------------------------|----------------|----------------|----------------|----------------|----------------|
| Korpshöhen in cm | H16 256,0 | T1 T2 T3 | T1 T2 T3 | T1 T2 T3 | T1 T2 T3 | T1 T2 T3 | T1 T2 T3 |
| | H15 240,0 | T1 T2 T3 | T1 T2 T3 | T1 T2 T3 | T1 T2 T3 | T1 T2 T3 | T1 T2 T3 |
| | H14 224,0 | T1 T2 T3 | T1 T2 T3 | T1 T2 T3 | T1 T2 T3 | T1 T2 T3 | T1 T2 T3 |
| | H13 208,0 | T1 T2 T3 | T1 T2 T3 | T1 T2 T3 | T1 T2 T3 | T1 T2 T3 | T1 T2 T3 |
| | H12 192,0 | T1 T2 T3 | T1 T2 T3 | T1 T2 T3 | T1 T2 T3 | T1 T2 T3 | T1 T2 T3 |
| | H11 176,0 | T1 T2 T3 | T1 T2 T3 | T1 T2 T3 | T1 T2 T3 | T1 T2 T3 | T1 T2 T3 |
| | H10 160,0 | T1 T2 T3 | T1 T2 T3 | T1 T2 T3 | T1 T2 T3 | T1 T2 T3 | T1 T2 T3 |
| | H9 144,0 | T1 T2 T3 | T1 T2 T3 | T1 T2 T3 | T1 T2 T3 | T1 T2 T3 | T1 T2 T3 |
| | H8 128,0 | T1 T2 T3 | T1 T2 T3 | T1 T2 T3 | T1 T2 T3 | T1 T2 T3 | T1 T2 T3 |
| | H7 112,0 | T1 T2 T3 | T1 T2 T3 | T1 T2 T3 | T1 T2 T3 | T1 T2 T3 | T1 T2 T3 |
| | H6 96,0 | T1 T2 T3 | T1 T2 T3 | T1 T2 T3 | T1 T2 T3 | T1 T2 T3 | T1 T2 T3 |
| | H5 80,0 | T1 T2 T3 | T1 T2 T3 | T1 T2 T3 | T1 T2 T3 | T1 T2 T3 | T1 T2 T3 |
| | H4 64,0 | T1 T2 T3 | T1 T2 T3 | T1 T2 T3 | T1 T2 T3 | T1 T2 T3 | T1 T2 T3 |
| | H3 48,0 | T1 T2 T3 | T1 T2 T3 | T1 T2 T3 | T1 T2 T3 | T1 T2 T3 | T1 T2 T3 |
| | H2 32,0 | T1 T2 T3 | T1 T2 T3 | T1 T2 T3 | T1 T2 T3 | T1 T2 T3 | T1 T2 T3 |
| | H1,5 24,0 | Planungselemente mit Lade | | | | | |
| H1 (16,0) | Planungselemente mit Lade | | | | | | |
| | 40,0 | 50,0 | 60,0 | 80,0 | 100,0 | 120,0 | |
| Korpusbreiten in cm | | | | | | | |

T1 = Korpustiefe 36,0 cm

T2 = Korpustiefe 46,0 cm

T3 = Korpustiefe 64,0 cm



Variable Frontgestaltung

RUUM

Holzarten: Naturbuche gebürstet, Asteiche gebürstet, Esche gebürstet, Zirbe, Astnuss

Korpus: Zerlegbarer Korpus in 3 Ausführungen erhältlich:

- Holz - Tischlerplatte massiv umleimt, Echtholz funiert
- MDF - Faserplatte deckend lackiert (Farben lt. Kollektion)
- Ausführungen - Spanplatte beschichtet in 3 Farbvarianten
 - o Topweiß 0112 FH passend zu ANREI Reinweiß
 - o Fresko 0071 FH passend zu ANREI Lichtgrau
 - o Taupe 27166 BS passend zu ANREI Steingrau

Innenfächer: Ausführung wie Korpus, Stärke 1,9 cm
Glasfächer bei Alurahmentür, Stärke 0,8 cm

Innenrückwände: Korpus Holz - Reinweiß lackiert
Korpus MDF - farbgleich lackiert
Korpus Ausführungen - Ausführungsgleich
Bei Nischen und Alurahmenfront ist die Rückwand gleich wie der Korpus ausgeführt.

Schubladen: In Buche gezinkt auf verdeckten Vollauszügen

Glas: Parsolglas Braun (Standard), Strukturglas Braun (gegen)

| | | |
|------------|---|---------------|
| Alurahmen: | Alurahmen lackiert nur in den Farben Seide, Mocha Mousse, Sand, Zartbitter, Lichtgrau, Steingrau und Reinweiß möglich | |
| | Bestellnummer | je Tür |
| | 57 | |

ACHTUNG: Möbelteile bei denen Kippgefahr besteht, sind grundsätzlich an der Wand zu befestigen.

| | |
|--------------------------------|--|
| Lackierte Teile in Sonderfarbe | |
| möglich ab Mindestwert | |

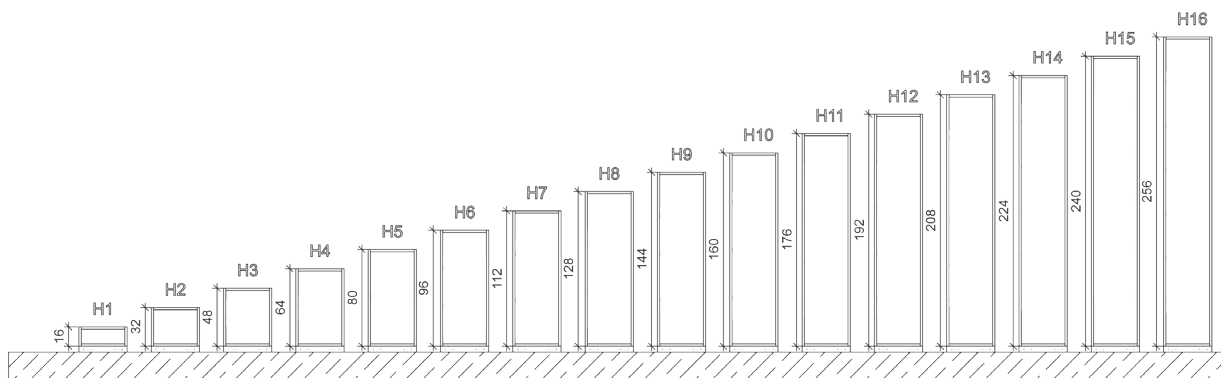


Variable Frontgestaltung

RUUM

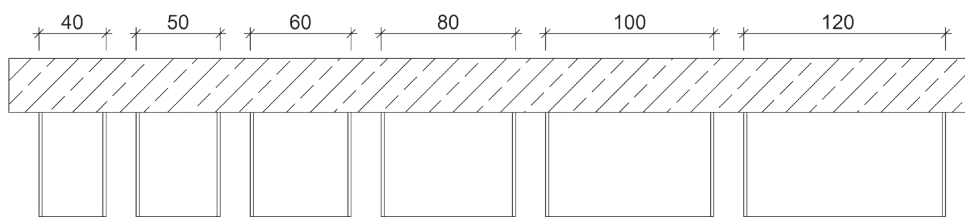
Element-Höhen ohne Sockel im Raster 16,0 cm:

Höhenkürzungen ohne



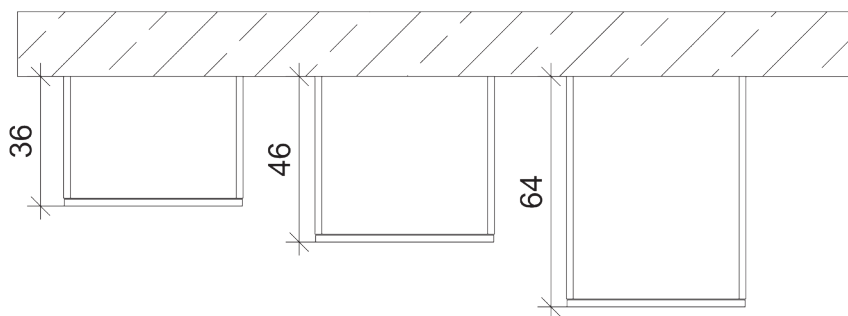
Element-Breiten:

Breitenkürzungen ohne



Element-Tiefen:

Tiefenkürzungen ohne :



Schrantiefe bis max. 75,0 cm:
Schubladentiefe max. 55,0 cm

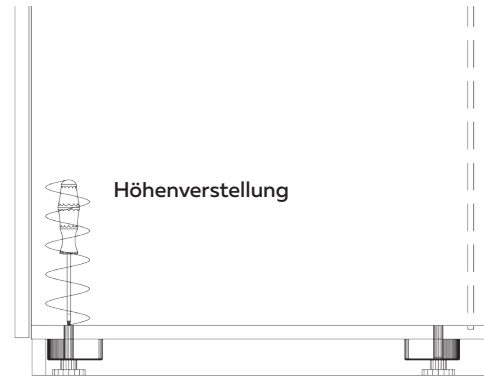
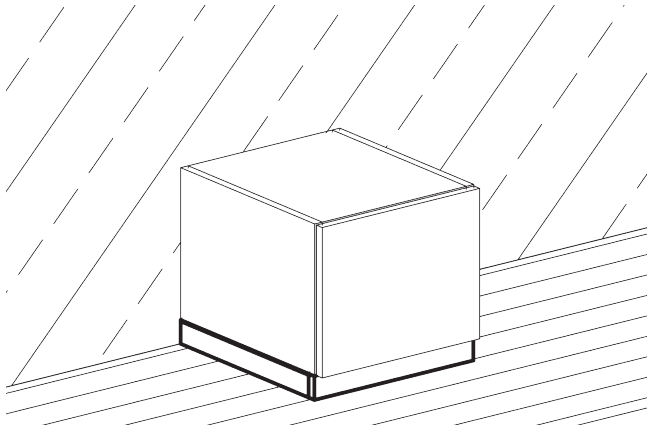
| Tiefenraster | | | |
|-------------------------|--------|--------|--------|
| | 36-er | 46-er | 64-er |
| Korpus | 33,8cm | 43,8cm | 61,8cm |
| Innenfach Holz/Glas | 29,0cm | 39,0cm | 57,0cm |
| Innenfach hinter Klappe | 22,0cm | 32,0cm | 50,0cm |
| Lichte Tiefe | 31,4cm | 41,4cm | 59,4cm |



Variable Frontgestaltung


RUUM

Ausführung Elementsockel, Höhe 5,0 cm



Ausführung Planungssockel, Höhe 5,0 cm

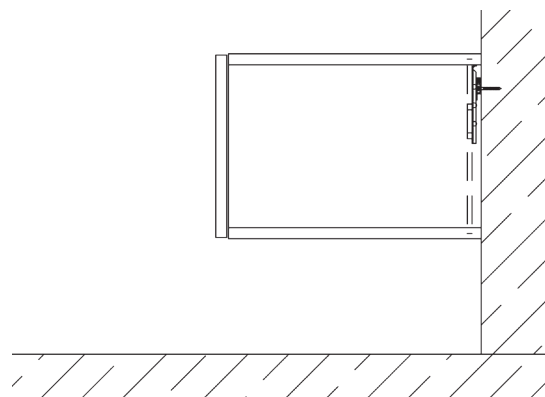
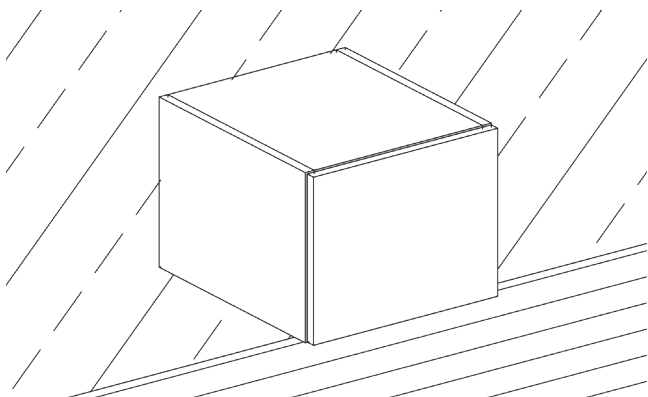
= Durchgehender Sockel
maximale Länge in einem Stück 275 cm



Ausführung Hängeelement H2-H10

bis Tiefe 46,0 cm möglich.

Übertiefen bei Hängeelementen aus Sicherheitsgründen nicht möglich!

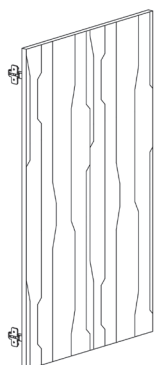




Variable Frontgestaltung


RUUM

Holz




Lack

Farben lt. Kollektion



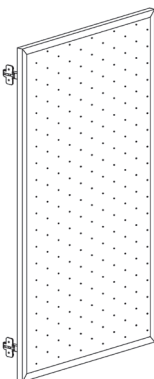
Farbglas

Farben lt. Kollektion



Alurahmen schwarzgrau (=Standard)
Farbauswahl lt. Kollektion lackiert (=)

mit Parsolglas Braun (Standard)
mit Strukturglas Braun ()
Tippbeschlag bis H10 möglich




Griffe:

| | |
|--|--|
|  | <p>Tippbeschlag bei Front</p> <p><i>Achtung!</i> Ab H 14 wird der Einbau ein Tipp-On Fachboden verbaut.</p> |
|--|--|

| | |
|--|---|
|  | <p>Knopf RS 10 Holzknopf mit Metallsockel in schwarzgrau</p> |
|--|---|

| | |
|--|---|
|  | <p>Knopf RS 20 Metall schwarzgrau Durchmesser 1,2 cm</p> |
|--|---|

| | |
|--|---|
|  | <p>Bügel RS 320 Metall schwarzgrau Länge 32,0 cm</p> |
|--|---|

| | |
|--|---|
|  | <p>Bügel RS 128 Metall schwarzgrau Länge 12,8 cm</p> |
|--|---|

| | |
|--|--|
|  | <p>Grifffräsung auf Anfrage möglich</p> |
|--|--|

Alurahmen lackiert nur in den Farben Seide, Mocha Mousse, Sand, Zartbitter, Lichtgrau, Steingrau und Reinweiß möglich

| Bestellnummer | je Tür |
|---------------|--------|
| 57 | |

| Strukturglas Braun bei Alurahmentür | | |
|-------------------------------------|---------------|--------|
| | Bestellnummer | je Tür |
| H2 - H6 | 46 | |
| H7 - H11 | 46 | |
| H12 - H15 | 46 | |



Variable Frontgestaltung

RUUM

| Darstellung Maße in cm | | | Breite 40 | Breite 50 | Breite 60 | Breite 40 | Breite 50 | Breite 60 |
|------------------------|-------|--------|--|-----------|-----------|----------------------|-----------|-----------|
| | | | Planungselement offen Innenfächer lt. Angabe Bitte wählen: - Breiten/ Höhen/ Tiefen - Sockelelement (Höhe +5,0 cm) oder Aufsatz-/Hängeelement | | | | | |
| | | | Holz oder MDF lackiert | | | Ausführungspanplatte | | |
| | | | 06 01 00 | | | 06 01 00 | | |
| Höhe | Tiefe | Fächer | | | | | | |
| 32,0 | 36,0 | 0 | | | | | | |
| | 46,0 | | | | | | | |
| | 64,0 | | | | | | | |
| 48,0 | 36,0 | 1 | | | | | | |
| | 46,0 | | | | | | | |
| | 64,0 | | | | | | | |
| 64,0 | 36,0 | 1 | | | | | | |
| | 46,0 | | | | | | | |
| | 64,0 | | | | | | | |
| 80,0 | 36,0 | 1 | | | | | | |
| | 46,0 | | | | | | | |
| | 64,0 | | | | | | | |
| 96,0 | 36,0 | 2 | | | | | | |
| | 46,0 | | | | | | | |
| | 64,0 | | | | | | | |
| 112,0 | 36,0 | 2 | | | | | | |
| | 46,0 | | | | | | | |
| | 64,0 | | | | | | | |
| 128,0 | 36,0 | 2 | | | | | | |
| | 46,0 | | | | | | | |
| | 64,0 | | | | | | | |
| 144,0 | 36,0 | 3 | | | | | | |
| | 46,0 | | | | | | | |
| | 64,0 | | | | | | | |
| 160,0 | 36,0 | 3 | | | | | | |
| | 46,0 | | | | | | | |
| | 64,0 | | | | | | | |
| 176,0 | 36,0 | 4 | | | | | | |
| | 46,0 | | | | | | | |
| | 64,0 | | | | | | | |
| 192,0 | 36,0 | 4 | | | | | | |
| | 46,0 | | | | | | | |
| | 64,0 | | | | | | | |
| 208,0 | 36,0 | 5 | | | | | | |
| | 46,0 | | | | | | | |
| | 64,0 | | | | | | | |
| 224,0 | 36,0 | 5 | | | | | | |
| | 46,0 | | | | | | | |
| | 64,0 | | | | | | | |
| 240,0 | 36,0 | 5 | | | | | | |
| | 46,0 | | | | | | | |
| | 64,0 | | | | | | | |
| 256,0 | 36,0 | 6 | | | | | | |
| | 46,0 | | | | | | | |
| | 64,0 | | | | | | | |



Variable Frontgestaltung

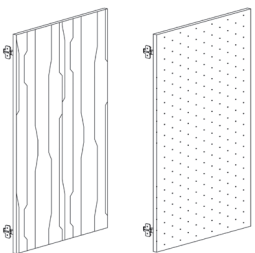
RUUM


| Darstellung Maße in cm | | | Breite 80 | Breite 100 | Breite 120 mit Mittelseite | Breite 80 | Breite 100 | Breite 120 mit Mittelseite |
|------------------------|-------|--------|---|------------|----------------------------|----------------------|------------|----------------------------|
| | | | <p>Planungselement offen Innenfächer lt. Angabe Korpusbreite 120cm mit Mittelseite Bitte wählen: - Breiten/ Höhen/ Tiefen - Sockelelement (Höhe +5,0 cm) oder Aufsatz-/Hängeelement</p> | | | | | |
| | | | Holz oder MDF lackiert | | | Ausführungspanplatte | | |
| | | | 06 01 00 | | 06 02 00 | 06 01 00 | | 06 02 00 |
| Höhe | Tiefe | Fächer | | | | | | |
| 32,0 | 36,0 | 0 | | | | | | |
| | 46,0 | | | | | | | |
| | 64,0 | | | | | | | |
| 48,0 | 36,0 | 1 | | | | | | |
| | 46,0 | | | | | | | |
| | 64,0 | | | | | | | |
| 64,0 | 36,0 | 1 | | | | | | |
| | 46,0 | | | | | | | |
| | 64,0 | | | | | | | |
| 80,0 | 36,0 | 1 | | | | | | |
| | 46,0 | | | | | | | |
| | 64,0 | | | | | | | |
| 96,0 | 36,0 | 2 | | | | | | |
| | 46,0 | | | | | | | |
| | 64,0 | | | | | | | |
| 112,0 | 36,0 | 2 | | | | | | |
| | 46,0 | | | | | | | |
| | 64,0 | | | | | | | |
| 128,0 | 36,0 | 2 | | | | | | |
| | 46,0 | | | | | | | |
| | 64,0 | | | | | | | |
| 144,0 | 36,0 | 3 | | | | | | |
| | 46,0 | | | | | | | |
| | 64,0 | | | | | | | |
| 160,0 | 36,0 | 3 | | | | | | |
| | 46,0 | | | | | | | |
| | 64,0 | | | | | | | |
| 176,0 | 36,0 | 4 | | | | | | |
| | 46,0 | | | | | | | |
| | 64,0 | | | | | | | |
| 192,0 | 36,0 | 4 | | | | | | |
| | 46,0 | | | | | | | |
| | 64,0 | | | | | | | |
| 208,0 | 36,0 | 5 | | | | | | |
| | 46,0 | | | | | | | |
| | 64,0 | | | | | | | |
| 224,0 | 36,0 | 5 | | | | | | |
| | 46,0 | | | | | | | |
| | 64,0 | | | | | | | |
| 240,0 | 36,0 | 5 | | | | | | |
| | 46,0 | | | | | | | |
| | 64,0 | | | | | | | |
| 256,0 | 36,0 | 6 | | | | | | |
| | 46,0 | | | | | | | |
| | 64,0 | | | | | | | |



Variable Frontgestaltung

RUUM

| Darstellung Maße in cm | Breite 40 | Breite 50 | Breite 60 | Breite 40 | Breite 50 | Breite 60 |
|---|---|-----------|-----------|-----------------|-----------|-----------|
|  | Türen Holz/ Lack Preise inkl. Bänder und Griff/Tippbeschlag Bitte wählen: - Türanschlag (links/rechts) - Griffposition (oben/mittig/unten) | | | | | |
| | Ausführung Holz | | | Ausführung Lack | | |
| | TH40 | TH50 | TH60 | TL40 | TL50 | TL60 |
| Höhe | | | | | | |
| 32,0 | | | | | | |
| 48,0 | | | | | | |
| 64,0 | | | | | | |
| 80,0 | | | | | | |
| 96,0 | | | | | | |
| 112,0 | | | | | | |
| 128,0 | | | | | | |
| 144,0 | | | | | | |
| 160,0 | | | | | | |
| 176,0 | | | | | | |
| 192,0 | | | | | | |
| 208,0 | | | | | | |
| 224,0 | | | | | | |
| 240,0 | | | | | | |
| 256,0 | | | | | | |

| Darstellung Maße in cm | Breite 40 | Breite 50 | Breite 60 | Breite 40 | Breite 50 | Breite 60 |
|---|---|-----------|-----------|----------------------|-----------|-----------|
|  | Türen Farbglas/ Alurahmen Preise inkl. Bänder und Griff/Tippbeschlag Glasfüllung Parsolglas braun/strukturglas braun Bitte wählen: - Türanschlag (links/rechts) - Griffposition (oben/mittig/unten) | | | | | |
| | Ausführung Farbglas | | | Ausführung Alurahmen | | |
| | TF40 | TF50 | TF60 | TA40 | TA50 | TA60 |
| Höhe | | | | | | |
| 32,0 | | | | | | |
| 48,0 | | | | | | |
| 64,0 | | | | | | |
| 80,0 | | | | | | |
| 96,0 | | | | | | |
| 112,0 | | | | | | |
| 128,0 | | | | | | |
| 144,0 | | | | | | |
| 160,0 | | | | | | |
| 176,0 | | | | | | |
| 192,0 | | | | | | |
| 208,0 | | | | | | |
| 224,0 | | | | | | |
| 240,0 | | | | | | |
| 256,0 | | | | | | |

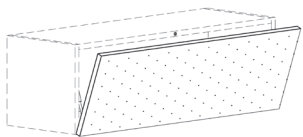
Höhenangaben beziehen sich immer auf die Korpusmaße. für Stukturglas braun bei Alurahmen siehe in Produktbeschreibung. für **Alurahmen lackiert** Farben lt. Kollektion siehe in Produktbeschreibung

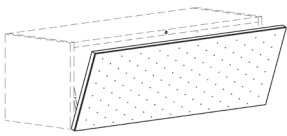


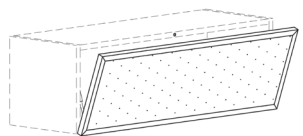
Variable Frontgestaltung

RUUM

| Darstellung Maße in cm | | Breite 40 | Breite 50 | Breite 60 | Breite 80 | Breite 100 | Breite 120 |
|---|-----------|--|-----------|-----------|-----------|-----------------|------------|
|  | | Klappen Holz Preise inkl. Bänder und Griff/ Tippbeschlag Bitte wählen: - Klappe nach UNTEN oder OBEN | | | | | |
| | | Ausführung Holz | | | | Ausführung Holz | |
| Höhe | Best. Nr. | | | | | | |
| 16,0 | KH16 | | | | | | |
| 24,0 | KH24 | | | | | | |
| 32,0 | KH32 | | | | | | |
| 48,0 | KH48 | | | | | | |

|  | | Klappen Lack Preise inkl. Bänder und Griff/ Tippbeschlag Bitte wählen: - Klappe nach UNTEN oder OBEN | | | | | |
|---|-----------|--|--|--|--|-----------------|--|
| | | Ausführung Lack | | | | Ausführung Lack | |
| Höhe | Best. Nr. | | | | | | |
| 16,0 | KL16 | | | | | | |
| 24,0 | KL24 | | | | | | |
| 32,0 | KL32 | | | | | | |
| 48,0 | KL48 | | | | | | |

|  | | Klappen Farbglas Preise inkl. Bänder und Griff/ Tippbeschlag Bitte wählen: - Klappe nach UNTEN oder OBEN | | | | | |
|---|-----------|--|--|--|--|---------------------|--|
| | | Ausführung Farbglas | | | | Ausführung Farbglas | |
| Höhe | Best. Nr. | | | | | | |
| 16,0 | KF16 | | | | | | |
| 24,0 | KF24 | | | | | | |
| 32,0 | KF32 | | | | | | |
| 48,0 | KF48 | | | | | | |

|  | | Klappen Alurahmen Preise inkl. Bänder und Griff/ Tippbeschlag Glasfüllung Parsolglas braun/Stukturglas braun Bitte wählen: - Klappe nach UNTEN oder OBEN | | | | | |
|---|-----------|---|--|--|--|----------------------|--|
| | | Ausführung Alurahmen | | | | Ausführung Alurahmen | |
| Höhe | Best. Nr. | | | | | | |
| 16,0 | KA16 | | | | | | |
| 24,0 | KA24 | | | | | | |
| 32,0 | KA32 | | | | | | |
| 48,0 | KA48 | | | | | | |

Höhenangaben beziehen sich immer auf die Korpusmaße.

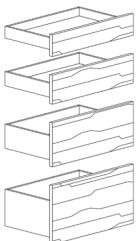
für Strukturglas braun bei Alurahmen siehe in Produktbeschreibung

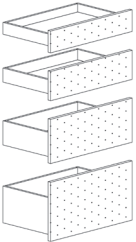
für Alurahmen lackiert Farben lt. Kollektion siehe in Produktbeschreibung



Variable Frontgestaltung

RUUM

| Darstellung Maße in cm | | Breite 40 | Breite 50 | Breite 60 | Breite 80 | Breite 100 | Breite 120 |
|---|-------|--|-----------|-----------|-----------|------------|------------|
|  | | <p>Schubladen Holz Preise inkl. Lade in Buche, Front, Griff/Tippbeschlag und Auszugsführung</p> | | | | | |
| | | <p>Ausführung Holz</p> | | | | | |
| Höhe | Tiefe | Best. Nr. | | | | | |
| | 36,0 | LH12 | | | | | |
| | 46,0 | | | | | | |
| | 64,0 | | | | | | |
| | 36,0 | LH16 | | | | | |
| | 46,0 | | | | | | |
| | 64,0 | | | | | | |
| | 36,0 | LH24 | | | | | |
| | 46,0 | | | | | | |
| | 64,0 | | | | | | |
| | 36,0 | LH32 | | | | | |
| | 46,0 | | | | | | |
| | 64,0 | | | | | | |

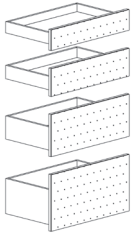
|  | | <p>Schubladen Lack Preise inkl. Lade in Buche, Front, Griff/Tippbeschlag und Auszugsführung</p> | | | | | |
|---|-------|--|--|--|--|--|--|
| | | <p>Ausführung Lack</p> | | | | | |
| Höhe | Tiefe | Best. Nr. | | | | | |
| | 36,0 | LL12 | | | | | |
| | 46,0 | | | | | | |
| | 64,0 | | | | | | |
| | 36,0 | LL16 | | | | | |
| | 46,0 | | | | | | |
| | 64,0 | | | | | | |
| | 36,0 | LL24 | | | | | |
| | 46,0 | | | | | | |
| | 64,0 | | | | | | |
| | 36,0 | LL32 | | | | | |
| | 46,0 | | | | | | |
| | 64,0 | | | | | | |

Tiefenangaben beziehen sich immer auf die Korpusmaße.



Variable Frontgestaltung

RUUM

| Darstellung Maße in cm | | | Breite 40 | Breite 50 | Breite 60 | Breite 80 | Breite 100 | Breite 120 |
|---|-------|-----------|--|-----------|-----------|---------------------|------------|------------|
|  | | | Schubladen Farbglas Preise inkl. Lade in Buche, Front, Griff/Tippbeschlag und Auszugsführung | | | | | |
| | | | Ausführung Farbglas | | | Ausführung Farbglas | | |
| Höhe | Tiefe | Best. Nr. | | | | | | |
| 12,0 | 36,0 | LF12 | | | | | | |
| | 46,0 | | | | | | | |
| | 64,0 | | | | | | | |
| 16,0 | 36,0 | LF16 | | | | | | |
| | 46,0 | | | | | | | |
| | 64,0 | | | | | | | |
| 24,0 | 36,0 | LF24 | | | | | | |
| | 46,0 | | | | | | | |
| | 64,0 | | | | | | | |
| 32,0 | 36,0 | LF32 | | | | | | |
| | 46,0 | | | | | | | |
| | 64,0 | | | | | | | |

Tiefenangaben beziehen sich immer auf die Korpusmaße.



Zubehör

RUUM

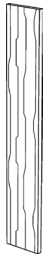


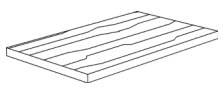


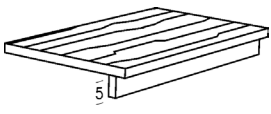
Riegellösungen

Verdeckter Beschlag

RUUM

| Darstellung Maße in cm | | | Beschreibung | Holz (alle Holzarten) | MDF matt lackiert |
|---|------|-------|---|--------------------------|----------------------|
|  | | | <p>Riegel VBF (furniert) 1 LK vorne + 1 KK oben profiliert</p> <p>Verdeckte Beschlagsmontage. Bitte genaue Position der Sichtböden angeben, nachträgliches Höhenverstellen nicht möglich. Nur mit „Sichtboden VB“ kombinierbar!</p> <p>Mindestberechnung = 1 lfm max. Höhe in einem Stück: 275 cm</p> | | |
| Breite | Höhe | Tiefe | | Bestellnummer | |
| 1,3 | lfm | 31,5 | | 69 01 13 | |
| 2,2 | lfm | 31,5 | | 69 01 22 | |
| 2,8 | lfm | 31,5 | | 69 01 28 | |

|  | | | <p>Sichtboden VBF (furniert)</p> <p>Verdeckte Beschlagsmontage. Bitte genaue Position der Sichtböden angeben, nachträgliches Höhenverstellen nicht möglich. Nur mit „Riegel VB“ kombinierbar!</p> | | |
|--|--------|-------|---|---------------|--|
| Breite | Stärke | Tiefe | | Bestellnummer | |
| 30,0 | 2,2 | 31,5 | | 69 22 21 | |
| 45,0 | 2,2 | 31,5 | | 69 22 22 | |
| 60,0 | 2,2 | 31,5 | | 69 22 23 | |
| 90,0 | 2,2 | 31,5 | | 69 22 24 | |
| lfm | 2,2 | 31,5 | Sonderlänge ab 0,9 lfm | 69 22 29 | |
| 30,0 | 2,8 | 31,5 | | 69 28 21 | |
| 45,0 | 2,8 | 31,5 | | 69 28 22 | |
| 60,0 | 2,8 | 31,5 | | 69 28 23 | |
| 90,0 | 2,8 | 31,5 | | 69 28 24 | |
| lfm | 2,8 | 31,5 | Sonderlänge ab 0,9 lfm | 69 28 29 | |

| | | | | | |
|---|--|--|---|---------|--|
|  | | | <p>für Ausführung als Sockelboden</p> | 69 _ 3_ | |
|---|--|--|---|---------|--|


Bitte beachten Sie eine Mindestdiefe von 25,0 cm!




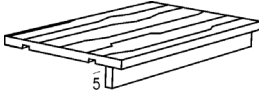
Riegellösungen

Sichtbarer Beschlag

RUUM

| Darstellung Maße in cm | | | Beschreibung | Holz (alle Holzarten) | MDF matt lackiert |
|---|------|-------|--|-----------------------|-------------------|
|  | | | <p>Riegel SBF (furniert) 1 LK vorne + 1 KK oben profiliert</p> <p>Sichtböden verstellbar mit Sichtbodenträger Nur mit „Sichtboden SB“ kombinierbar!</p> <p>Mindestberechnung = 1 lfm max. Höhe in einem Stück: 2,75 cm</p> | | |
| Breite | Höhe | Tiefe | | Bestellnummer | |
| 1,3 | lfm | 31,5 | | 69 00 13 | |
| 2,2 | lfm | 31,5 | | 69 00 22 | |
| 2,8 | lfm | 31,5 | | 69 00 28 | |
| für Raumteilerausführung | | | | 20 | + 20 % |

|  | | | <p>Sichtboden SBF (furniert)</p> <p>Sichtböden verstellbar mit Sichtbodenträger Nur mit „Riegel SB“ kombinierbar!</p> | | |
|---|--------|-------|---|---------------|--|
| Breite | Stärke | Tiefe | | Bestellnummer | |
| 30,0 | 2,2 | 31,5 | | 69 22 01 | |
| 45,0 | 2,2 | 31,5 | | 69 22 02 | |
| 60,0 | 2,2 | 31,5 | | 69 22 03 | |
| 90,0 | 2,2 | 31,5 | | 69 22 04 | |
| lfm | 2,2 | 31,5 | Sonderlänge ab 0,9 lfm | 69 22 09 | |
| 30,0 | 2,8 | 31,5 | | 69 28 01 | |
| 45,0 | 2,8 | 31,5 | | 69 28 02 | |
| 60,0 | 2,8 | 31,5 | | 69 28 03 | |
| 90,0 | 2,8 | 31,5 | | 69 28 04 | |
| lfm | 2,8 | 31,5 | Sonderlänge ab 0,9 lfm | 69 28 09 | |

| | | | | |
|---|---------------------------------------|----------|--|--|
|  | <p>für Ausführung als Sockelboden</p> | 69 __ 1_ | | |
|---|---------------------------------------|----------|--|--|

Bitte beachten Sie eine Mindestdiefe von 25,0 cm!



Zubehör

RUUM

| Darstellung Maße in cm | | Beschreibung/Euro Preise | | |
|---|-------|---|-------------------------|--------------------------|
|  | | Abschlussseite/Passblende/Deckenblende in Holz oder MDF lackiert Plattenstärke: 1,9 cm Abschlussseite in Plattenstärke 1,3 cm ohne möglich | | |
| | | Abschlussseite | frontbündige Passblende | korpusbündige Passblende |
| | | | Breite 10,0 cm | Breite 10,0 cm |
| Best. Nr. | | 68 10 00 | 68 30 00 | 68 20 00 |
| Höhe | Tiefe | | | |
| 37,0 | 36,0 | | | |
| | 46,0 | | | |
| | 64,0 | | | |
| 53,0 | 36,0 | | | |
| | 46,0 | | | |
| | 64,0 | | | |
| 69,0 | 36,0 | | | |
| | 46,0 | | | |
| | 64,0 | | | |
| 85,0 | 36,0 | | | |
| | 46,0 | | | |
| | 64,0 | | | |
| 101,0 | 36,0 | | | |
| | 46,0 | | | |
| | 64,0 | | | |
| 117,0 | 36,0 | | | |
| | 46,0 | | | |
| | 64,0 | | | |
| 133,0 | 36,0 | | | |
| | 46,0 | | | |
| | 64,0 | | | |
| 149,0 | 36,0 | | | |
| | 46,0 | | | |
| | 64,0 | | | |
| 165,0 | 36,0 | | | |
| | 46,0 | | | |
| | 64,0 | | | |
| 181,0 | 36,0 | | | |
| | 46,0 | | | |
| | 64,0 | | | |
| 197,0 | 36,0 | | | |
| | 46,0 | | | |
| | 64,0 | | | |
| 213,0 | 36,0 | | | |
| | 46,0 | | | |
| | 64,0 | | | |
| 229,0 | 36,0 | | | |
| | 46,0 | | | |
| | 64,0 | | | |
| 245,0 | 36,0 | | | |
| | 46,0 | | | |
| | 64,0 | | | |
| 261,0 | 36,0 | | | |
| | 46,0 | | | |
| | 64,0 | | | |



Zubehör

RUUM

| Darstellung Maße in cm | | | Beschreibung | | |
|------------------------|------|-------|--|---------------|---------|
| | | | <p>Abdeckplatte in Glas matt Farben lt. Kollektion maximale Länge in einem Stück: 275,0 cm Stärke: 0,8 cm, mit Distanz pads Höhe 0,2 cm ACHTUNG: im Höhenraster nicht enthalten</p> | | |
| Breite | Höhe | Tiefe | | Bestellnummer | per lfm |
| lfm | 0,8 | 36,0 | | 111/70 50 20 | |
| lfm | 0,8 | 46,0 | | 70 50 30 | |
| lfm | 0,8 | 64,0 | | 70 50 40 | |
| | 0,8 | | Sondergrößen per m ² | | |
| Mindestwert jedoch | | | | | |
| | | | <p>Abdeckplatte in Holz oder MDF lackiert maximale Länge in einem Stück 275,0 cm</p> | | |
| Breite | Höhe | Tiefe | | Bestellnummer | |
| lfm | 1,3 | 36,0 | | 69 50 21 | |
| lfm | 1,3 | 46,0 | | 69 50 31 | |
| lfm | 1,3 | 64,0 | | 69 50 41 | |
| lfm | 1,9 | 36,0 | | 69 50 22 | |
| lfm | 1,9 | 46,0 | | 69 50 32 | |
| lfm | 1,9 | 64,0 | | 69 50 42 | |
| Mindestwert jedoch | | | | | |
| | | | <p>Dachschräge seitlich ACHTUNG: nur für Drehtürschränke</p> | | |
| je abgeschrägte Tür | | | | | |
| | | | <p>Dachschräge rückseitig maximal um 50 cm von hinten kürzbar Maximalkürzung von hinten ergibt sich wie folgt: Elementtiefe - 14 cm</p> | | |
| Drehtürschrank 1-türig | | | | | |
| Drehtürschrank 2-türig | | | | | |
| Drehtürschrank 3-türig | | | | | |
| Drehtürschrank 4-türig | | | | | |
| Drehtürschrank 5-türig | | | | | |
| Drehtürschrank 6-türig | | | | | |



Wandpaneele

| Darstellung Maße in cm | | | Beschreibung | Holz (alle Holzarten) | MDF matt lackiert |
|------------------------|------|-------|---|-----------------------|--------------------|
| | | | Rückwandpaneel waagrecht Tischlerplatte massiv umleimt und quer furniert inkl. Einhängvorrichtung und Abdeckung seitlich und oben. Bei Bestellung bitte genaue Maßangaben anführen. | | |
| Breite | Höhe | Tiefe | | Bestellnummer | per m ² |
| | | 5,0 | per m ² | 111/63 09 00 | |
| Mindestwert jedoch | | | | | |

| | | | Rückwandpaneel waagrecht beleuchtet Tischlerplatte massiv umleimt und quer furniert Breite in einem Stück max. 130,0 cm Bei Bestellung bitte genaue Maßangaben anführen. Abdeckung seitlich und oben mit 3 cm Absetzung nach innen. <i>Beleuchtung an den Seitenkanten gegen möglich.</i> | | |
|--------------------|------|-------|---|---------------|--------------------|
| Breite | Höhe | Tiefe | | Bestellnummer | per m ² |
| | | 5,0 | per m ² | 111/63 12 00 | |
| Mindestwert jedoch | | | | | |

| | | | für Ausschnitt in Rückwandpaneel | | |
|--|--|--|---|---------------|--|
| | | | | Bestellnummer | |
| | | | | 63 00 00/13 | |

| | | | LED-Lichtband für Rückwandpaneel Einbau in oberer Kante und den seitlichen Kanten möglich 5,8 Watt per lfm <i>Steuerung bitte separat bestellen.</i> | | |
|-------------------------------------|--|--|--|---------------|--|
| LED-Lichtband per lfm, inkl. Einbau | | | | Bestellnummer | |
| | | | | 84 08 10 | |

| | | | Spiegelrückwand Mindestberechnung = 0,7 m ² | | |
|--------|------|-------|--|---------------|--|
| Breite | Höhe | Tiefe | | Bestellnummer | |
| | | 2,4 | per m ² | 111/63 17 00 | |

| | | | Stoffpaneel Mit Stoff bezogene Trägerplatte Breite in einem Stück max. 130,0 cm Mindestberechnung = 0,7 m ² | | |
|--------|------|-------|--|---------------|--------------------|
| Breite | Höhe | Tiefe | | Bestellnummer | per m ² |
| | | 5,0 | per m ² | 111/63 18 00 | |
| | | | | Stoff I | Stoff II |



Wandpaneele

| Darstellung Maße in cm | Beschreibung | Naturbuche geb. | Asteiche geb. Esche geb. | Zirbe | Astnuss |
|-----------------------------------|---|----------------------|-----------------------------|-------|---------|
| | <p>Designpanel Panel deckend lackiert in Farben lt. Kollektion Dekoleisten in Massivholz Breite nur im Raster 5,0 cm erhältlich (+2,5 cm für Abschlussleiste) max. Höhe in einem Stück: 2,75 cm</p> <p>Bei der Berechnung von Desingpaneelen mit Ausschnitt ist die gesamte Fläche zu berechnen. (Länge x Breite) Kein Abzug für Ausschnitt!</p> | | | | |
| | Tiefe | Bestellnummer | per m² | | |
| ohne Sockel | 4,5 | 111/63 25 00 | | | |
| mit Sockel | 4,5 | 111/63 26 00 | | | |
| Mindestwert jedoch | | | | | |
| Klapphaken per Stück | | 111/94 40 20 | | | |
| Elementausschnitt in Designpaneel | | 63 25 00/13 | | | |

| Breite | | Höhe | Tiefe | Bestellnummer | nutzbare Tiefe |
|--------|--|------|-------|---------------|----------------|
| 60,0 | | 0,8 | 22,5 | 111/70 54 03 | 20 cm |
| 80,0 | | 0,8 | 22,5 | 111/70 54 04 | 20 cm |
| 100,0 | | 0,8 | 22,5 | 111/70 54 05 | 20 cm |
| 120,0 | | 0,8 | 22,5 | 111/70 54 06 | 20 cm |

| Breite | Höhe | Tiefe | Bestellnummer |
|--------|------|-------|---------------|
| 2,0 | 8,0 | | 111/94 40 20 |

| Breite | Höhe | Tiefe | Bestellnummer |
|--------|------|-------|---------------|
| 3,0 | 3,0 | 4,7 | 111/94 40 16 |

| Breite | Höhe | Tiefe | Bestellnummer |
|--------|------|-------|---------------|
| 1,5 | 6,1 | 4,0 | 08 77 00 |



Wandpaneele

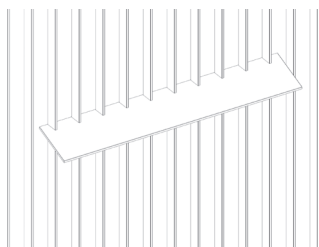
| Darstellung Maße in cm | | Beschreibung | Alle Holzarten | MDF glatt matt lackiert | MDF gebürstet matt lackiert |
|--------------------------------|------|--|--------------------|----------------------------|-----------------------------------|
| | | <p>Wandpaneel senkrecht Tischlerplatte massiv umleimt und längs furniert Breite in einem Stück max. 130 cm Abdeckung seitlich und oben mit 2 cm Absetzung nach innen</p> <p>Beleuchtung an den oberen und seitlichen Kanten gegen Mehrpreis möglich.</p> <p>Oberfläche in Holz oder MDF deckend lackiert oder MDF gebürstet und deckend lackiert Bitte bei Bestellung angeben!</p> <p>Mindestberechnung 1m²</p> | | | |
| Breite | Höhe | Tiefe | Bestellnummer | | |
| | | 3,8 | per m ² | 111/63 19 00 | |
| | | | Mindestwert: | | |
| | | <p>für Ausschnitt in Rückwandpaneel Bei Bestellung bitte genaue Maßangaben anführen.</p> | Bestellnummer | per Ausschnitt | |
| | | | 63 00 00/13 | | |
| | | <p>für Installationsausschnitt in Rückwandpaneel Bei Bestellung bitte genaue Maßangaben anführen.</p> | Bestellnummer | per Ausschnitt | |
| | | | 63 00 00/16 | | |
| | | <p>Side-LED für flächenbündigen Einbau Einbau bei Rückwandpaneel in oberer Kante und den seitlichen Kanten möglich, Lichtfarbe: 3200K warmweiß 7,2 Watt per lfm</p> | Bestellnummer | | |
| Side-LED per lfm, inkl. Einbau | | | 84 08 30 | | |
| Mindestwert jedoch | | | | | |

Steuerung bitte separat bestellen!



Wandpaneele

| Darstellung Maße in cm | | Beschreibung | Naturbuche gebürstet | Asteiche gebürstet Esche gebürstet | Astnuss | |
|--|--|--------------|----------------------|---------------------------------------|---------|-------|
| ohne Sockel | | | 111/63 27 00 | 757 | 857 | 1.041 |
| mit Sockel | | | 111/63 28 00 | 757 | 857 | 1.041 |
| Mindestwert jedoch | | | | 567 | 644 | 780 |
| Elementausschnitt in Designpaneel | | | 63 00 00/14 | | | 141 |

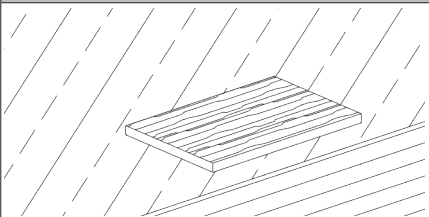
|  | | | <p>Glasbord für Designpaneel WAVE in Rückwand und Holzleisten eingenetet Parsolglas braun ACHTUNG: Bordposition auf Plan angeben</p> | | |
|--|------|-------|---|---------------|-----|
| Breite | Höhe | Tiefe | nutzbare Tiefe | Bestellnummer | |
| 60,0 | 0,8 | 22,5 | 20 cm | 111/70 54 03 | |
| 80,0 | 0,8 | 22,5 | 20 cm | 111/70 54 04 | |
| 100,0 | 0,8 | 22,5 | 20 cm | 111/70 54 05 | |
| 120,0 | 0,8 | 22,5 | 20 cm | 111/70 54 06 | |
| Glasbordbeleuchtung in Designpaneel eingebaut per Stück inkl. LED-Leuchte, Trafo (12 Volt, 2 m Anschlusskabel), Montage 9,3 Watt per lfm | | | | 84 03 10 | 198 |

Steuerung bitte separat bestellen!

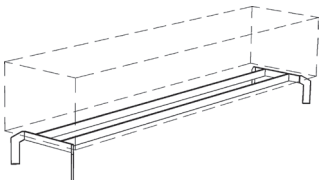



Zubehör

RUUM

| Darstellung Maße in cm | | | Beschreibung | |
|---|------|-------|--|--|
|  | | | Steckbord in Holz oder MDF lackiert freitragend mit Steckbeschlag Übertiefen auf Anfrage bis max. 35,8 cm möglich, ab Tiefe 25,1 cm mit Stützbügel. | |
| Breite | Höhe | Tiefe | Bestellnummer | |
| lfm | 2,8 | 25,0 | 69 40 16 | |
| Mindestwert jedoch | | | | |
| für Schräge lt. Maßangabe | | | 11 | |

|  | | | Sitzauflagepolster für Elemente lose oder als fixer Polster auf Elemente gelegt/geschraubt Mindestberechnung = 0,7 lfm | | |
|---|-----------|--|---|-----------------------|-----------------------|
| | | | bis Tiefe 36,0 | bis Tiefe 46,0 | bis Tiefe 64,0 |
| | | | 40 36 00 | 40 46 00 | 40 64 00 |
| Breite: lfm | Höhe: 4,0 | | per lfm | | |
| Stoff I / Kundenstoff | | | | | |
| Stoff II | | | | | |
| Leder | | | | | |

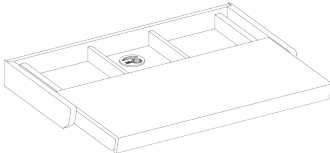
|  | | | Fußgestell in Metall schwarzgrau beschichtet Höhe 16 cm passend zu den Elementtiefen 36 cm und 46 cm. Maximale Länge des Fußgestells 240,0 cm Ab Elementbreite 190,1 cm mit zusätzlichem Stützfuß im hinteren Bereich des Elements! | | |
|---|--|--|--|--|--|
| | | | Bestellnummer | | |
| Elementtiefe 36,0 cm | | | 80 | | |
| Elementtiefe 46,0 cm | | | 80 | | |

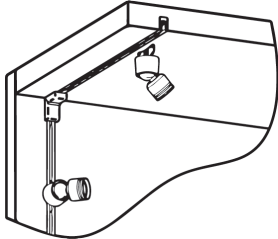
|  | | | Innenspiegel Bitte bei Bestellung angeben, welche Tür mit Innenspiegel sein soll! Nicht möglich bei Türen mit/aus Glas! | | |
|---|-------|-------|--|--|--|
| Breite | Höhe | Tiefe | Bestellnummer | | |
| 38,5 | 203,4 | | 111/77 21 00/21 | | |
| 38,5 | 221,0 | | 111/77 22 00/22 | | |
| per m ² | | | 111/77 25 00/25 | | |
| Mindestwert | | | | | |



Zubehör

RUUM

| Darstellung Maße in cm | | | Beschreibung | | | |
|---|------|-------|---|-----------------------------|-------|---------|
|  | | | Sekretär Raumschrank mit ausziehbarer Schreibtischplatte in Leder laut Kollektion darunter Stauraum für Schreibutensilien zur Montage in Nische inkl. integrierter Steckdose schwarz 2 USB-Charger und einen Kabelanschluss Anschlusskabelänge 300 cm Spannung 230 V, Leistung max. 3.500 W | | | |
| | | | Naturbuche geb. | Asteiche geb. Esche geb. | Zirbe | Astnuss |
| Breite | Höhe | Tiefe | Bestellnummer | | | |
| 76,2 | 10,4 | 48,0 | 28 06 10 | | | |
| 96,2 | 10,4 | 48,0 | 28 07 10 | | | |
| 116,2 | 10,4 | 48,0 | 28 08 10 | | | |


|  | | Point- LED-Beleuchtungspaket für Nischen eingefräste Stromschiene mit beliebig vielen Points bestückbar Lichtfarbe: 3200K warmweiß | | | |
|--|--|---|-----------|--|--|
| | | Bestellnummer | | | |
| inkl. Einbau (ohne Points) | | 64 00 00/90 | per Paket | | |
| Point (1,5 Watt per Stück) | | 84 20 05 | per Stk. | | |
| Steuerung für LED-Beleuchtung bitte seperat bestellen! | | | | | |



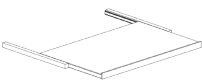
Zubehör

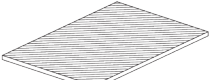
RUUM

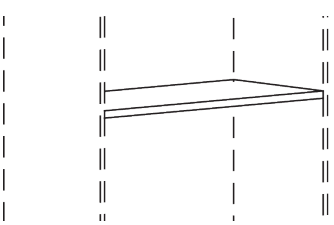
| Darstellung Maße in cm | | | Holz/ Lack | Ausführungen | Holz/ Lack | Ausführungen | Holz/ Lack | Ausführungen |
|---|-------|---------------|--|--------------|----------------|--------------|----------------|--------------|
|  | | | Fachboden Plattenstärke 1,9 cm | | | | | |
| | | | Breite 36,2 cm | | Breite 46,2 cm | | Breite 56,2 cm | |
| Höhe | Tiefe | Bestellnummer | | | | | | |
| 1,9 | 29,0 | 69 95 20/72 | | | | | | |
| | 39,0 | 69 95 30/73 | | | | | | |
| | 57,0 | 69 95 40/74 | | | | | | |

|  | | | Fachboden Plattenstärke 1,9 cm | | | | | |
|---|-------|---------------|--|--|----------------|--|-----------------|--|
| | | | Breite 76,2 cm | | Breite 96,2 cm | | *Breite 57,1 cm | |
| Höhe | Tiefe | Bestellnummer | | | | | | |
| 1,9 | 29,0 | 69 95 20/72 | | | | | | |
| | 39,0 | 69 95 30/73 | | | | | | |
| | 57,0 | 69 95 40/74 | | | | | | |

|  | | | für Fachboden als Schrägfach/Schuhfach ausgebildet Tiefe = Fachbodentiefe - 2,0 cm | | | | | |
|--|-------|---------------|--|--|--|--|--|--|
| Höhe | Tiefe | Bestellnummer | | | | | | |
| 4,0 | s. O. | 69 95 21 | | | | | | |

|  | | | für Fachboden als Ausziehfach ausgebildet | | | | | |
|---|-------|---------------|--|--|--|--|--|--|
| Höhe | Tiefe | Bestellnummer | | | | | | |
| 4,0 | s. O. | 69 95 22 | | | | | | |

|  | | | Fachboden Glas Parsolglas braun | | | | | |
|---|-------|---------------|---|-------------|-------------|-------------|-------------|--------------|
| | | | Breite 36,2 | Breite 46,2 | Breite 56,2 | Breite 76,2 | Breite 96,2 | *Breite 57,1 |
| Höhe | Tiefe | Bestellnummer | | | | | | |
| 0,8 | 29,0 | 69 73 20 | | | | | | |
| | 39,0 | 69 73 30 | | | | | | |
| | 57,0 | 69 73 40 | | | | | | |

|  | | | Nischenfach Plattenstärke 2,8 cm | | | | | |
|---|-----------|---------------|--|-------------|-------------|-------------|-------------|--------------|
| | | | Breite 36,2 | Breite 46,2 | Breite 56,2 | Breite 76,2 | Breite 96,2 | Breite 116,2 |
| Höhe | bis Tiefe | Bestellnummer | | | | | | |
| 2,8 | 36,0 | 69 96 20 | | | | | | |
| | 46,0 | 69 96 30 | | | | | | |
| | 64,0 | 69 96 40 | | | | | | |

*Breite 57,1cm ist bei 120cm breiten Elementen mit Mittelseite aus dem Register „Variable Frontteilung“ zu verwenden.



Zubehör

RUUM

| Darstellung Maße in cm | Beschreibung | Naturbuche geb. | Asteiche geb. Esche geb. | Zirbe | Astnuss |
|--|--|--------------------|--------------------------------|-------|---------|
| <p>Planungsbeispiel</p> <p>Hosenauszug</p> | <p>Innenkorpus für Schränke Seiten mit oberem Fachboden beliebige Positionierung im Schrank möglich in der jeweiligen Holzart des Schrankes LH = Ladenhöhe Stellen Sie den Innenkorpus individuell zusammen: 1. Wählen Sie, ob es ein Korpus für einen Dreh- oder einen Schiebetürschrank sein soll 2. Wählen Sie die für Sie passende Ausstattung</p> | | | | |

Innenkorpus OHNE Laden für Drehtürschrank mit Innenlichte 76,2 cm

| Breite | Höhe | Tiefe | Bestellnummer | | | | |
|-------------------------------|--------------|-------|---------------|--|--|--|--|
| 76,2 | LH + 2,5 | 51,5 | 94 12 02 | | | | |
| gewünschte Ausstattung wählen | | LH | | | | | |
| | Lade niedrig | 13,0 | LN42 | | | | |
| | Lade hoch | 20,5 | LH42 | | | | |
| | Hosenauszug | 13,0 | LA42 | | | | |

Innenkorpus OHNE Laden für Drehtürschrank mit Innenlichte 96,2 cm

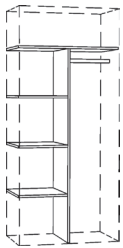
| Breite | Höhe | Tiefe | Bestellnummer | | | | |
|-------------------------------|--------------|-------|---------------|--|--|--|--|
| 96,2 | LH + 2,5 | 51,5 | 94 12 04 | | | | |
| gewünschte Ausstattung wählen | | LH | | | | | |
| | Lade niedrig | 13,0 | LN44 | | | | |
| | Lade hoch | 20,5 | LH44 | | | | |
| | Hosenauszug | 13,0 | LA44 | | | | |

| | <p>Innenkorpus mit 3 Laden best. aus 1 hohen Lade unten und 2 niedrigen Laden mit oberem Fachboden in der jeweiligen Holzart des Schrankes</p> | | | | |
|--------|---|-------|---------------|--|--|
| Breite | Höhe | Tiefe | Bestellnummer | | |
| 76,2 | 49,0 | 51,5 | 94 13 02 | | |
| 96,2 | 49,0 | 51,5 | 94 13 04 | | |




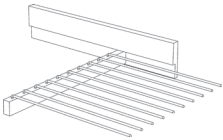
Zubehör


RUUM

| Darstellung Maße in cm | | | Beschreibung | Esche Asteiche Zirbe Astruss | Dekospanplatte |
|---|-------|-------|---|---------------------------------------|----------------|
|  | | | Hoteleinteilung Tischlerplatte furniert | | |
| Breite | Höhe | Tiefe | Bestellnummer | | |
| 76,2 | 180,4 | 57,0 | 69 97 52/75 | | |
| 96,2 | 180,4 | 57,0 | 69 97 54/77 | | |

|  | | | Kleiderlift seitliches Gehäuse silber Stange und Griffrohr verchromt maximale Breite: 116,2 cm; Belastbarkeit: 12 kg | | |
|---|------|-------|--|--|--|
| Breite | Höhe | Tiefe | Bestellnummer | | |
| 76,2 | 87,5 | 18,0 | 94 07 03 | | |
| 96,2 | 87,5 | 18,0 | 94 07 04 | | |

|  | | | Kleiderauszug für Befestigung am oberen Schrankboden oder Fach | | |
|---|------|-------|--|--|--|
| Breite | Höhe | Tiefe | Bestellnummer | | |
| 5,0 | 6,3 | 27,5 | 111/94 05 12 | | |
| 5,0 | 6,3 | 37,5 | 111/94 05 14 | | |
| 5,0 | 6,3 | 52,5 | 111/94 05 16 | | |





|  | | | Hosenauszug verchromt | | |
|---|------|-------|---------------------------------|--|--|
| Breite | Höhe | Tiefe | Bestellnummer | | |
| 46,5 | 1,0 | 50,5 | 111/94 16 05/68 | | |

|  | | | Kleiderstange oval, inkl. Halterung | | |
|---|------|-------|---|-------------|--|
| Breite | Höhe | Tiefe | Bestellnummer | | |
| | | | Silber | Schwarz | |
| | | | 69 96 10/60 | 69 96 15/65 | |
| 36,2 | 3,0 | 1,5 | | | |
| 46,2 | 3,0 | 1,5 | | | |
| 56,2 | 3,0 | 1,5 | | | |
| 76,2 | 3,0 | 1,5 | | | |
| 96,2 | 3,0 | 1,5 | | | |



Zubehör

RUUM

| Darstellung Maße in cm | Beschreibung |
|---|--|
|  | Bügel RS 320 Metall schwarzgrau Länge 32,0 cm |
| | Bestellnummer |
| | 631/85 32 00 |
|  | Bügel RS 128 Metall schwarzgrau Länge 12,8 cm |
| | Bestellnummer |
| | 631/85 12 80 |
|  | Knopf RS 10 Holzknopf mit Metallsockel, schwarzgrau |
| | Bestellnummer |
| | 631/85 10 00 |
|  | Knopf RS 20 Metall schwarzgrau Durchmesser 1,2 cm |
| | Bestellnummer |
| | 631/85 20 00 |

Beschlägeauswahl: Bitte Beschläge bei Bestellung angeben!




Zubehör

RUUM

| Darstellung Maße in cm | Beschreibung | | |
|---|--|----------------------|--|
|  | LED-Lichtband mit Einlassprofil Einbau bei Steckbords Lichtfarbe: 3200 K warmweiß, 5,8 Watt per lfm | | |
| | | Bestellnummer | |
| per lfm, inkl. Einbau | | 111/84 08 15 | |
| Mindestwert jedoch | | | |

| Darstellung Maße in cm | Beschreibung | | |
|---|---|----------------------|--|
|  | Side-LED für flächenbündigen Einbau Einbau bei Steckbords Lichtfarbe: 3200K warmweiß 7,2 Watt per lfm | | |
| | | Bestellnummer | |
| per lfm, inkl. Einbau | | 111/84 08 30 | |
| Mindestwert jedoch | | | |

| Darstellung Maße in cm | Beschreibung | | |
|--|---|----------------------|--|
|  | Side- LED Beleuchtungspaket für Elemente (Innenbeleuchtung) eingefrästes Silikonprofil mit seitlicher Lichtprojektion Steuerung für LED- Beleuchtung bitte seperat bestellen! Position Side- LED im Korpus: Element 1- türig: Einbau in einer Korpusseite (Anschlagseite) Element 2- türig: Einbau in beiden Korpusseiten | | |
| | | Bestellnummer | |
| Elemente 1-türig | | 06 00 00/11 | |
| Elemente 2-türig | | 06 00 00/12 | |

| | | Bestellnummer | |
|--------------------------------|-----------|----------------------|--|
| Elemente 1-türig (ohne Points) | per Paket | 06 00 00/91 | |

| Steuerung der Beleuchtung wahlweise mit (bitte mitbestellen): inkl. Trafo (12 Volt, 2 m Anschlusskabel) | | |
|--|--|----|
| Steuerung durch bauseitigen Schalter | | 08 |
| Sensorschalter dimmbar max. 36 Watt | | 03 |
| Sensorschalter (schaltet beim Öffnen der Türe automatisch) max. 36 Watt | | 04 |
| Komfort-Fernbedienung (Steuerung auch per mobilem Endgerät möglich) max. 60 Watt | | 10 |
| Abschlag für nicht benötigte Fernbedienung | | |



Planungsvorschläge

RUUM

| Darstellung Maße in cm | Beschreibung | alle Holzarten |
|---------------------------|--|-----------------|
| | <p>Planungsvorschlag RU 01 Gesamtmaß: B 160,0/H 261,0/T 64,0 cm</p> <p>Ausführung Korpus Holz oder MDF lackiert, Front Holz/Lack</p> <ul style="list-style-type: none"> 1 Nischenelement unten offen, Bestell-Nr.: 64 04 20 B 80,0/H 181,0/T 64,0 cm 1 Nischenfach Stärke 2,5 cm, Bestell-Nr.: 69 96 40 B 76,2/H 2,5/T 60,0 cm 1 Sitzauflagepolster, Bestell-Nr.: 40 64 00, Stoff II/... B 76,2/H 4,0/T 60,0 cm 1 Kleiderstange schwarz, Bestell-Nr.: 69 96 15 B 76,2/H 3,0/T 1,5 cm 2 Element 2-türig, 1 Innenfach, Front Lack, Bestell-Nr.: 06 56 41 B 80,0/H 80,0/T 64,0 cm 1 Element 2-türig, 1 Innenfach, Front Holz, Bestell-Nr.: 06 96 41 B 80,0/H 144,0/T 64,0 cm 1 Kleiderstange silber, Bestell-Nr.: 69 96 10 B 76,2/H 3,0/T 1,5 cm 1 Ladenelement, 2 Laden, Front Holz, Bestell-Nr.: 06 26 44 B 80,0/H 32,0/T 64,0 cm <p>Beleuchtung siehe Zubehör</p> | |
| | Bestellnummer | 08 01 00 |
| Planungsvorschlag RU 01 | 08 01 00 | |

| | | |
|-------------------------|--|-----------------|
| | <p>Planungsvorschlag RU 02 Gesamtmaß: B 300,0/H 245,0/T 64,0 cm</p> <p>Ausführung Korpus Holz oder MDF lackiert, Front Holz/Lack</p> <ul style="list-style-type: none"> 1 Planungssockel, Bestell-Nr.: 06 15 00 B 300,0/H 5,0/T 61,8 cm 2 Ladenelemente, 1 Lade, Front Holz, Bestell-Nr.: 06 27 84 B 90,0/H 32,0/T 64,0 cm 1 Ladenelement, 1 Lade, Front Holz, Bestell-Nr.: 06 23 84 B 60,0/H 32,0/T 64,0 cm 1 Element 1-türig, 2 Fachböden, Front Holz, B 60,0/H 240,0/T 64,0 cm, Bestell-Nr.: 07 53 41 1 Abdeckplatte, Bestell-Nr.: 69 50 42 B 240,2/H 1,9/T 64,0 cm, Holz oder MDF lackiert 1 Element 1-türig, 5 Innenfächer, Front Lack, Bestell-Nr.: 07 31 31 B 40,0/H 206,1/T 46,0 cm 1 Element 2-türig, 5 Innenfächer, Front Lack, Bestell-Nr.: 07 36 31 B 80,0/H 206,1/T 46,0 cm 1 Abdeckplatte, Bestell-Nr.: 69 50 32 B 70,0/H 1,9/T 43,8 cm 1 Kleiderstange silber, Bestell-Nr.: 69 96 15 B 56,2/H 3,0/T 1,5 cm 1 Kleiderstange schwarz, Bestell-Nr.: 69 96 15 B 70,0/H 3,0/T 1,5 cm 1 Sitzauflagepolster, Bestell-Nr.: 40 64 00 B 50,0/H 4,0/T 64,0 cm, Stoff II/... | |
| | Bestellnummer | 08 02 00 |
| Planungsvorschlag RU 02 | 08 02 00 | |



Planungsvorschläge

RUUM

| Darstellung Maße in cm | Beschreibung | Naturbuche gebürstet | Asteiche gebürstet Esche gebürstet | Zirbe | Astnuss | | | | | | | | | |
|---------------------------|--|-------------------------|---|-------|---------|---------------|--|--|--|--|-------------------------|----------|--|--|
| | <p>Planungsvorschlag RU 03 Gesamtmaß: B 227,5/H 229,0/T 46,0 cm</p> <p>Ausführung Korpus Holz oder MDF lackiert, Front Holz/Lack</p> <p>1 Planungssockel, Bestell-Nr.: 06 15 00 B 227,5/H 5,0/T 43,8 cm</p> <p>1 Ladenelement, 2 Laden, Front Holz, Bestell-Nr.: 06 27 34 B 92,5/H 32,0/T 46,0 cm</p> <p>1 Sitzauflagepolster, Bestell-Nr.: 40 64 00 B 92,5/H 4,0/T 41,5 cm, Stoff II/...</p> <p>1 Element 2-türig, 3 Innenfächer, Front Lack, Bestell-Nr.: 07 47 31 B 90,0/H 224,0/T 46,0 cm</p> <p>1 Kleiderauszug, Bestell-Nr.: 94 05 14 B 37,5/H 6,3/T 37,5 cm</p> <p>1 Element 1-türig, 5 Innenfächer, Front Lack, Bestell-Nr.: 07 42 31 B 45,0/H 224,0/T 46,0 cm</p> <p>1 Designpaneel, Bestell-Nr.: 63 25 00 B 92,5/H 192,0 cm</p> <p>4 Klapphaken schwarz, Bestell-Nr.: 94 40 20</p> <p>Beleuchtung siehe Zubehör</p> | | | | | | | | | | | | | |
| | <table border="1"> <thead> <tr> <th>Bestellnummer</th> <th></th> <th></th> <th></th> <th></th> </tr> </thead> <tbody> <tr> <td>Planungsvorschlag RU 03</td> <td>08 03 00</td> <td></td> <td></td> <td></td> </tr> </tbody> </table> | | | | | Bestellnummer | | | | | Planungsvorschlag RU 03 | 08 03 00 | | |
| Bestellnummer | | | | | | | | | | | | | | |
| Planungsvorschlag RU 03 | 08 03 00 | | | | | | | | | | | | | |

| | <p>Planungsvorschlag RU 04 Gesamtmaß: B 160,0/H 229,0/T 46,0 cm</p> <p>Ausführung Korpus Holz oder MDF lackiert, Front Holz/Lack</p> <p>1 Planungssockel, Bestell-Nr.: 06 15 00 B 160,0/H 5,0/T 43,7 cm</p> <p>2 Ladenelemente, 2 Laden, Front Holz, Bestell-Nr.: 06 26 34 B 80,0/H 32,0/T 46,0 cm</p> <p>1 Sitzauflagepolster, Bestell-Nr.: 40 46 00 B 80,0/H 4,0/T 43,6 cm, Stoff II/...</p> <p>1 Spiegelpaneel, Bestell-Nr.: 63 17 00 B 80,0/H 192,0/T 2,4 cm</p> <p>1 Garderobennische, 1 Innenfach, 1 Kleiderstange schwarz, Front Lack, B 40,0/H 192,0/T 46,0 cm, Bestell-Nr.: 64 01 50</p> <p>1 Element 1-türig, 4 Innenfächer, Front Lack, Bestell-Nr.: 07 21 31 B 40,0/H 192,0/T 46,0 cm</p> | | | | | | | | | | | | | |
|-------------------------|--|--|--|--|--|---------------|--|--|--|--|-------------------------|----------|--|--|
| | <table border="1"> <thead> <tr> <th>Bestellnummer</th> <th></th> <th></th> <th></th> <th></th> </tr> </thead> <tbody> <tr> <td>Planungsvorschlag RU 04</td> <td>08 04 00</td> <td></td> <td></td> <td></td> </tr> </tbody> </table> | | | | | Bestellnummer | | | | | Planungsvorschlag RU 04 | 08 04 00 | | |
| Bestellnummer | | | | | | | | | | | | | | |
| Planungsvorschlag RU 04 | 08 04 00 | | | | | | | | | | | | | |



Planungsvorschläge

RUUM

| Darstellung Maße in cm | Beschreibung | Naturbuche gebürstet | Asteiche geb. Esche geb. | Zirbe | Astnuss |
|---|--|-------------------------|-----------------------------|-------|---------|
| | <p>Planungsvorschlag RU 05 Gesamtmaß: B 300,0/H 245,0/T 46,0 cm Ausführung Korpus Holz oder MDF lackiert, Front Holz/Lack 1 Planungssockel, Bestell-Nr.: 06 15 00 B 300,0/H 5,0/T 43,8 cm 4 Ladenelemente, 1 Lade, Front Lack, Bestell-Nr.: 06 23 74 B 60,0/H 32,0/T 46,0 cm 1 Element 1-türig, 5 Innenfächer, Front Lack, Bestell-Nr.: 07 53 31 B 60,0/H 240,0/T 46,0 cm 1 Ladenelement, 3 Laden, Front Holz, Bestell-Nr.: 06 33 34 B 60,0/H 48,0/T 46,0 cm 1 Abdeckplatte, Bestell-Nr.: 69 50 32 B 60,4/H 1,9/T 46,0 cm 1 Spiegelpaneel, Bestell-Nr.: 63 17 00 B 60,0/H 92,2/T 2,4 cm 1 Sitzauflagepolster, Bestell-Nr.: 40 64 00 B 120,0/H 4,0/T 44,1 cm, Stoff II/... 1 Rückwandpaneel, Bestell-Nr.: 63 09 00 B 120,0/H 142,1/T 1,9 cm 1 Garderobennische, 1 Innenfach, 1 Kleiderstange schwarz, Front Lack, B 60,0/H 144,0/T 46,0 cm, Bestell-Nr.: 64 03 50 1 Abdeckplatte, Bestell-Nr.: 69 50 32 B 180,2/H 1,9/T 46,0 cm 4 Element 1-türig, 1 Innenfach, Front Lack, Bestell-Nr.: 06 43 31 B 60,0/H 64,0/T 46,0 cm</p> | | | | |
| | Bestellnummer | | | | |
| Planungsvorschlag RU 05 | 08 05 00 | | | | |
| | <p>Planungsvorschlag RU 06 Gesamtmaß: B 320,0/H 245,0/T 49,5 cm Ausführung Korpus Holz oder MDF lackiert, Front Holz/Lack & Farbglas 1 Planungssockel, Bestell-Nr.: 06 15 00 B 220,0/H 5,0/T 43,8 cm 1 Designpaneel, Bestell-Nr.: 63 25 00 B 97,5/H 200,0 4 Klapphaken schwarz, Bestell-Nr.: 94 40 20 1 Anbau-Designelement, 2 Laden, Massivholz, Bestell-Nr.: 01 27 01 B 200,0/H 16,0/T 49,5 cm 1 Garderobennische, 1 Innenfach, 1 Kleiderstange schwarz, Front Farbglas, B 50,0/H 200,0/T 46,0 cm Bestell-Nr.: 64 02 50 1 für Frontblende in Farbglas, Bestell-Nr.: 60 2 Ladenelemente, 1 Lade, Front Farbglas, Bestell-Nr.: 06 12 75 B 50,0/H 24,0/T 46,0 cm 1 Element 1-türig, 5 Innenfächer, Front Farbglas, Bestell-Nr.: 07 32 32 B 50,0/H 200,0/T 46,0 cm 5 e für Schrägfächer, Bestell-Nr.: 69 95 21/SF B 46,2/H 4,0/T 39,0 cm 1 Element, 1-türig, 5 Innenfächer, Front Farbglas, Bestell-Nr.: 07 53 32 B 60,0/H 240,0/T 46,0 cm 1 Element, 1-türig, 2 Innenfächer, Front Farbglas, Bestell-Nr.: 07 53 32 B 60,0/H 240,0/T 46,0 cm 1 Kleiderauszug, Bestell-Nr.: 94 05 14 B 37,5/H 6,3/T 37,5 cm</p> <p>Das Anbau-Designelement ist an der linken Seite an einer Wand (Nischeneinbau) zu befestigen - anderenfalls bitte eine Stützseite einplanen.</p> | | | | |
| | Bestellnummer | | | | |
| Planungsvorschlag RU 06 | 08 06 00 | | | | |
| Stützseite, Holz od. MDF lackiert, B 29,0/H 25,0/ST 2,5 cm | 69 01 40 | | | | |



Planungsvorschläge

RUUM

| Darstellung Maße in cm | Beschreibung | Naturbuche gebürstet | Asteiche gebürstet Esche gebürstet | Zirbe | Astnuss |
|---------------------------|---|-------------------------|---|-------|---------|
| | <p>Planungsvorschlag RU 07 Gesamtmaß: B 287,5/H 245,0/T 49,5 cm Ausführung Korpus Holz oder MDF lackiert, Front Holz/Lack & Farbglas</p> <ul style="list-style-type: none"> 1 Planungssockel, Bestell-Nr.: 06 15 00 B 159,8/H 5,0/T 43,8 cm 1 Designpaneel, Bestell-Nr.: 63 25 00 B 100,0/H 200,0 1 für Ausschnitt, Bestell-Nr.: 63 25 00/13 1 Designpaneel, Bestell-Nr.: 63 26 00 B 100,0/H 29,0 4 Klapphaken schwarz, Bestell-Nr.: 94 40 20 1 Anbau-Designelement, 2 Laden, Massivholz, Bestell-Nr.: 01 27 01 B 200,0/H 16,0/T 49,5 cm 1 Ladenelement 374, 2 Laden, Massivholz, Bestell-Nr.: 03 74 21 B 60,0/H 33,6/T 35,0 cm 1 Garderobennische, 1 Innenfach, 1 Kleiderstange schwarz, Front Farbglas, B 50,0/H 200,0/T 46,0 cm Bestell-Nr.: 64 02 50 1 für Frontblende in Farbglas, Bestell-Nr.: 60 2 Ladenelemente, 1 Lade, Front Farbglas, Bestell-Nr.: 06 12 75 B 50,0/H 24,0/T 46,0 cm 1 Element 1-türig, Front Farbglas, Bestell-Nr.: 07 32 32 B 50,0/H 200,0/T 46,0 cm 5 e für Schrägfächer, Bestell-Nr.: 69 95 21 1 Element, 1-türig, jedoch nur 2 Innenfächer, Front Farbglas, B 60,0/H 240,0/T 46,0 cm, Bestell-Nr.: 07 53 32 1 Kleiderauszug, Bestell-Nr.: 94 05 14 B 37,5/H 6,3/T 37,5 cm 1 Konsolenträger, Bestell-Nr.: 631/743010 | | | | |
| | Bestellnummer | | | | |
| Planungsvorschlag RU 07 | 08 07 00 | | | | |



Planungsvorschläge

RUUM

| Darstellung Maße in cm | Beschreibung | Naturbuche gebürstet | Asteiche gebürstet Esche gebürstet | Zirbe | Astruss |
|---------------------------|---|-------------------------|---|-------|---------|
| | <p>Planungsvorschlag RU 51 Gesamtmaß: B 217,5/H 254,0/T 46,0 cm Ausführung Korpus Holz, Front Holz/Lack</p> <p>1 Designpaneel, Bestell-Nr.: 63 25 00 B 117,5/H 213,0</p> <p>1 Planungssockel, Bestell-Nr.: 06 15 00 B 217,5/H 5,0/T 43,8 cm</p> <p>1 Ladenelement, 3 Laden, Front Holz, Bestell-Nr.: 06 67 74 B 100,0/H 96,0/T 46,0 cm</p> <p>1 Abdeckplatte B 100,0/ H 1,9/T 46,0 cm, Bestell-Nr.: 69 50 32</p> <p>1 Planungselement (B 120), Bestell-Nr.: 06 02 00 B 117,5/ H 32,0/T 46,0 cm</p> <p>2 Laden, LH 32 cm/T 46,0 cm</p> <p>1 Sitzauflagepolster, Bestell-Nr.: 40 46 00 B 117,5/ H 4,0/T 41,5 cm, Stoff II</p> <p>1 Designpaneel, Bestell-Nr.: 63 25 00 B 117,5/ H 213,0 cm</p> <p>4 Klapphaken schwarz, Bestell-Nr.: 94 40 20</p> | | | | |
| | | Bestellnummer | | | |
| Planungsvorschlag RU 51 | 631/08 51 00 | | | | |
| Front in Farbglas | | | | | |



Planungsvorschläge

RUUM

| Darstellung Maße in cm | Beschreibung | Naturbuche gebürstet | Asteiche gebürstet Esche gebürstet | Zirbe | Astnuss |
|---------------------------|--|-------------------------|---|-------|---------|
| | <p>Planungsvorschlag RU 52 Gesamtmaß: B 200,0/H 245,0/T 46,0 cm Ausführung Korpus Holz, Front Holz/Lack</p> <p>1 Planungssockel, Bestell-Nr.: 06 15 00 B 200,0/H 5,0/ T 43,8 cm</p> <p>1 Element 2-türig, 4 Innenfächer, Bestell-Nr.: 07 27 31 B 100,0/H 192,0/T 46,0 cm</p> <p>2 Element 2-türig, 1 Innenfach, Bestell-Nr.: 06 37 31 B 100,0/H 48,0/T 46,0 cm</p> <p>2 Ladenelement, 1 Lade, Bestell-Nr.: 06 22 74 B 50,0/H 32,0/T 46,0 cm</p> <p>Nischenelement, Bestell-Nr.: 64 05 30 B 100,0/H 160,0/T 46,0 cm</p> <p>1 Sitzauflagepolster, Bestell-Nr.: 40 46 00 B 98,1/ H 4,0/T 42,1 cm, Stoff II/...</p> <p>4 Garderobenhaken schwarz, Bestell-Nr.: 94 40 20</p> | | | | |
| | | Bestellnummer | | | |
| Planungsvorschlag RU 52 | 631/08 52 00 | | | | |
| Front in Farbglas | | | | | |



Planungsvorschläge

RUUM

| Darstellung Maße in cm | Beschreibung | Naturbuche gebürstet | Asteiche gebürstet Esche gebürstet | Zirbe | Astruss |
|---------------------------|--|-------------------------|---|-------|---------|
| | <p>Planungsvorschlag RU 53 Gesamtmaß: B 197,5/H 246,3/T 46,0 cm Ausführung Korpus Holz, Front Holz/Lack</p> <p>Planungssockel, Bestell-Nr.: 06 15 00 B 197,5/H 5,0/ T 43,8 cm</p> <p>4 Element 1-türig, 1 Innenfach, Bestell-Nr.: 06 32 31 B 50,0/H 48,0/T 46,0 cm</p> <p>2 Element 1-türig, 3 Innenfach, Bestell-Nr.: 06 92 31 B 50,0/H 144,0/T 46,0 cm</p> <p>1 Klappenelement, Bestell-Nr.: 03 35 31 B 97,5/H 48,0/T 46,0 cm</p> <p>Sitzauflagepolster, Bestell-Nr.: 40 46 00 B 97,5/ H 4,0/T 41,5 cm, Stoff II/...</p> <p>Designpaneel, Bestell-Nr.: 63 25 00 B 97,5/ H 142,7 cm</p> <p>1 Abdeckplatte B 97,5/H 1,3/T 46,0 cm, Bestell-Nr.: 69 50 31</p> <p>1 Element 2-türig, 1 Innenfach, Bestell-Nr.: 06 37 31 B 97,5/H 48,0/T 46,0 cm</p> <p>6 Klapphaken schwarz, Bestell-Nr.: 94 40 20</p> | | | | |
| | | Bestellnummer | | | |
| Planungsvorschlag RU 53 | 631/08 53 00 | | | | |
| Front in Farbglas | | | | | |



Planungsvorschläge

RUUM

| Darstellung Maße in cm | Beschreibung | Naturbuche gebürstet | Asteiche gebürstet Esche gebürstet | Zirbe | Astnuss | | | | | | | | | | | | | | |
|---------------------------|--|-------------------------|---|-------|---------|---------------|--|--|--|--|-------------------------|--------------|--|--|--|--------------------|--|--|--|
| | <p>Planungsvorschlag RU 54 Gesamtmaß: B 210,0/H 245,0/T 46,0 cm Ausführung Korpus Holz, Front Holz/Lack</p> <p>Planungssockel, Bestell-Nr.: 06 15 00 B 150,0/H 5,0/ T 43,8 cm</p> <p>1 Ladenelement 374, 2 Laden, Bestell-Nr.: 03 74 22 B 80,0/H 33,6/T 35,0 cm</p> <p>1 Spiegelrückwand, Bestell-Nr.: 63 17 00 B 60,0/H 140,0/T 2,4 cm</p> <p>2 Element 2-türig, 1 Innenfach, Bestell-Nr.: 06 37 31 B 100,0/H 48,0/T 46,0 cm</p> <p>Sitzauflagepolster, Bestell-Nr.: 40 46 00 B 100,0/ H 4,0/T 40,0 cm, Stoff II/...</p> <p>Rückwandpaneel, Bestell-Nr.: 63 09 00 B 100,0/H 142,1/T 5,0 cm</p> <p>1 für Ausschnitt, Bestell-Nr.: 63 00 00/13</p> <p>4 Garderobenhaken schwarz, Bestell-Nr.: 94 40 20</p> <p>1 Abdeckplatte B 100,0/H 1,9/T 46,0 cm, Bestell-Nr.: 69 50 32</p> <p>2 Element 1-türig, 1 Innenfach, Bestell-Nr.: 06 32 31 B 50,0/H 48,0/T 46,0 cm</p> <p>1 Element 1-türig, 3 Innenfach, Bestell-Nr.: 06 92 31 B 50,0/H 144,0/T 46,0 cm</p> | | | | | | | | | | | | | | | | | | |
| | <table border="1"> <thead> <tr> <th>Bestellnummer</th> <th></th> <th></th> <th></th> <th></th> </tr> </thead> <tbody> <tr> <td>Planungsvorschlag RU 54</td> <td>631/08 54 00</td> <td></td> <td></td> <td></td> </tr> <tr> <td>Front in Farbglass</td> <td></td> <td></td> <td></td> <td></td> </tr> </tbody> </table> | | | | | Bestellnummer | | | | | Planungsvorschlag RU 54 | 631/08 54 00 | | | | Front in Farbglass | | | |
| Bestellnummer | | | | | | | | | | | | | | | | | | | |
| Planungsvorschlag RU 54 | 631/08 54 00 | | | | | | | | | | | | | | | | | | |
| Front in Farbglass | | | | | | | | | | | | | | | | | | | |