

Möbel LETZ

Finden und Wohlfühlen



Typenplan

Ruum von ANREI - Lowboard in Beere

Wichtiger Hinweis für Sie

Etwaige Hinweise des Herstellers in dieser Produktinformation, die sich auf die Gewährleistung beziehen, haben für Sie keinerlei Bindungswirkung und können von Ihnen ignoriert werden. Ihre gesetzlichen Gewährleistungsrechte als Verbraucher uns gegenüber, als Ihrem Verkäufer, werden dadurch in keiner Weise berührt oder eingeschränkt. Sie können sich wegen aller Mängel jederzeit an uns wenden. Darüber hinaus gehende Herstellergarantien bleiben natürlich unberührt. Dieser Artikel wird hergestellt von Anrei - Reisinger Gesellschaft m.b.H., Markt 80, 4363 Pabneukirchen, Österreich

Möbel Letz GmbH
Am Gewerbepark 11
06895 Zahna-Elster

Tel.: 035383 - 6018 50

Fax.: 035383 - 6018 17



Produktbeschreibung

RUUM

Holzarten: Naturbuche gebürstet, Asteiche gebürstet, Esche gebürstet, Zirbe, Astnuss

Korpus: Zerlegbarer Korpus in 3 Ausführungen erhältlich:

- Holz - Tischlerplatte massiv umleimt, Echtholz funiert
- MDF - Faserplatte deckend lackiert (Farben lt. Kollektion)
- Ausführungen - Spanplatte beschichtet in 3 Farbvarianten
 - o Topweiß 0112 FH passend zu ANREI Reinweiß
 - o Fresko 0071 FH passend zu ANREI Lichtgrau
 - o Taupe 27166 BS passend zu ANREI Steingrau

H1-H13 werden aufgebaut geliefert

H14-H16 werden zerlegt geliefert

Innenfächer: Ausführung wie Korpus, Stärke 1,9 cm
Holzfächer bei Alurahmentür, Stärke 1,9 cm

Innenrückwände: Korpus Holz - Reinweiß lackiert
Korpus MDF - farbgleich lackiert
Korpus Ausführungen - Ausführungsgleich
Bei Nischen und Alurahmenfront ist die Rückwand gleich wie der Korpus ausgeführt.

Alle Rückwände sind auf Wunsch in den Lack-Farben oder furniert lt. Kollektion möglich.

Schubladen: In Buche gezinkt auf verdeckten Vollauszügen

Glas: Parsolglas Braun (Standard), Strukturglas Braun (gegen)

Alurahmen

Alurahmen lackiert nur in den Farben Seide, Mocha Mousse, Sand, Zartbitter, Lichtgrau, Steingrau und Reinweiß möglich

Bestellnummer	je Tür
57	

ACHTUNG: Bei Elementen unter H11 empfehlen wie eine Abdeckplatte zu verplanen.

Möbelteile bei denen Kippgefahr besteht, sind grundsätzlich an der Wand zu befestigen.

Lackierte Teile in Sonderfarbe	
möglich ab Mindestwert	

Einzellade	Farbglas	
Einzelklappe	Farbglas	
Einzeltüre	Farbglas	

Mögliche Farben für Oberfläche MDF deckend lackiert oder Farbglas Farbauswahl lt. Kollektion

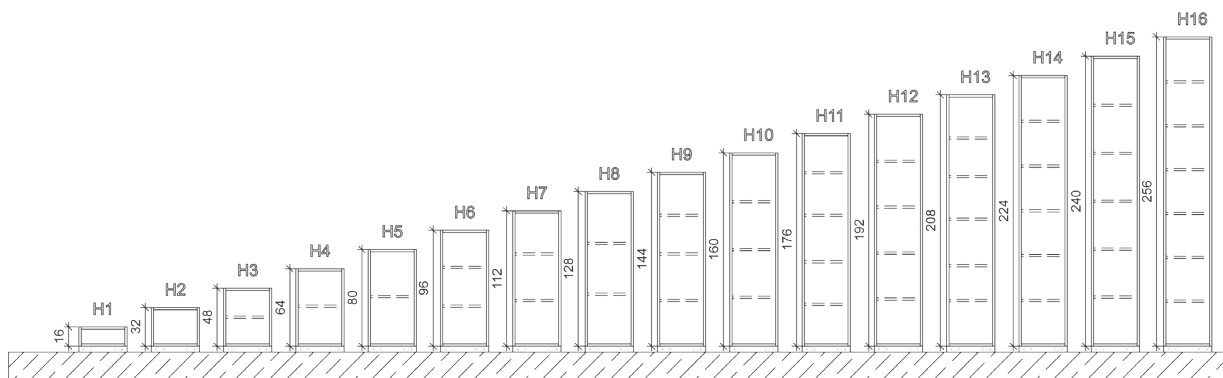


Größenraster

RUUM

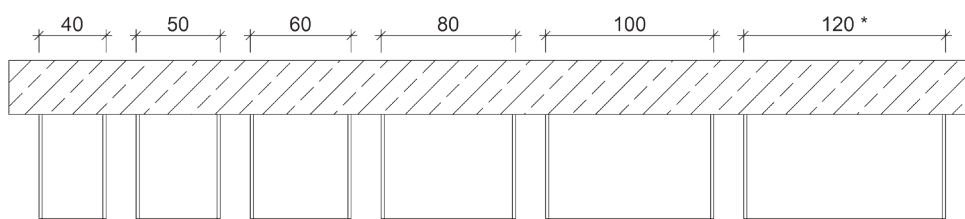
Element-Höhen ohne Sockel im Raster 16,0 cm:

Höhenkürzungen ohne



Element-Breiten:

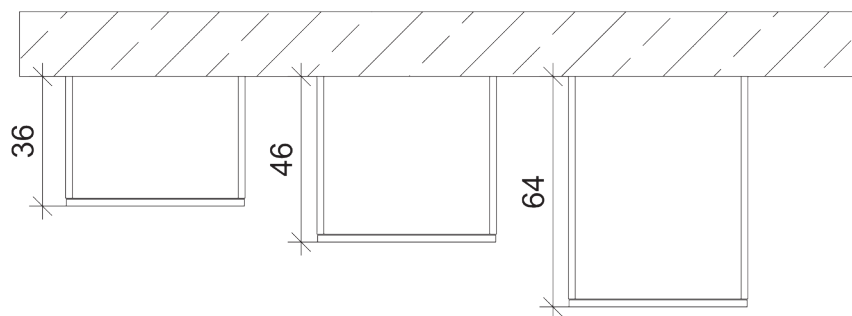
Breitenkürzungen ohne



* Breite 120 cm nur bei Ladenelementen, Klappenelementen und Nischenlösungen

Element-Tiefen:

Tiefenkürzungen ohne :



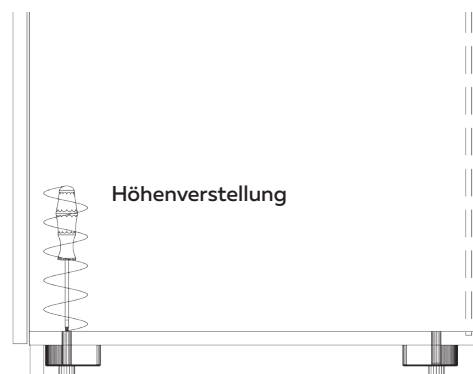
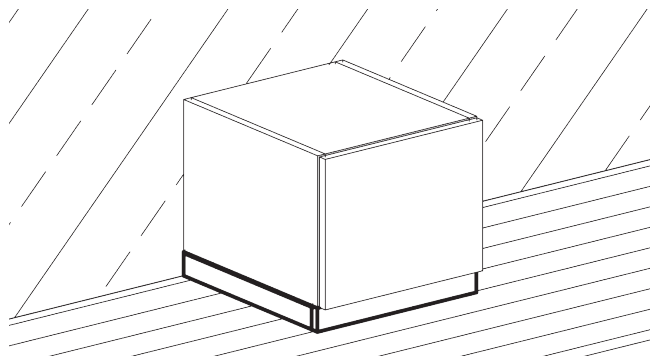
Schrantiefe bis max. 75,0 cm: +30%
Schubladentiefe max. 55,0 cm



Sockelausführung / Hängeelement

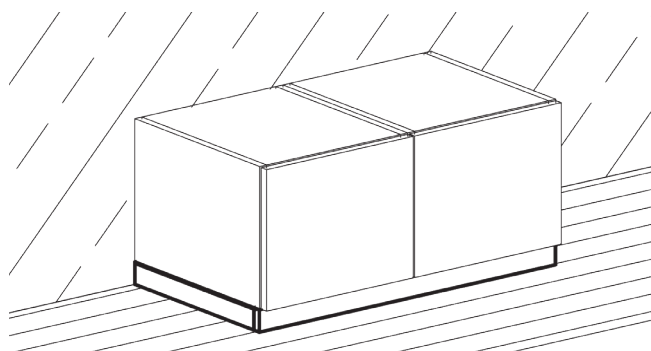
RUUM

Ausführung Elementsockel, Höhe 5,0 cm



Ausführung Planungssockel, Höhe 5,0 cm

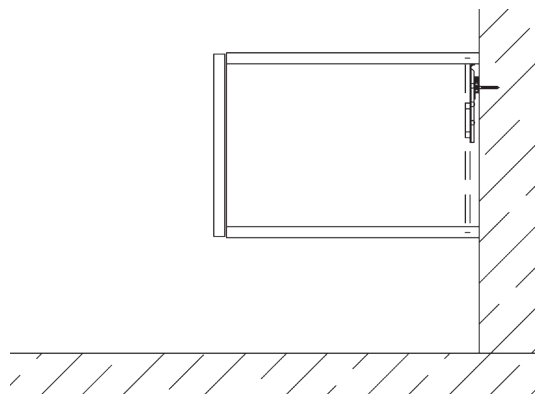
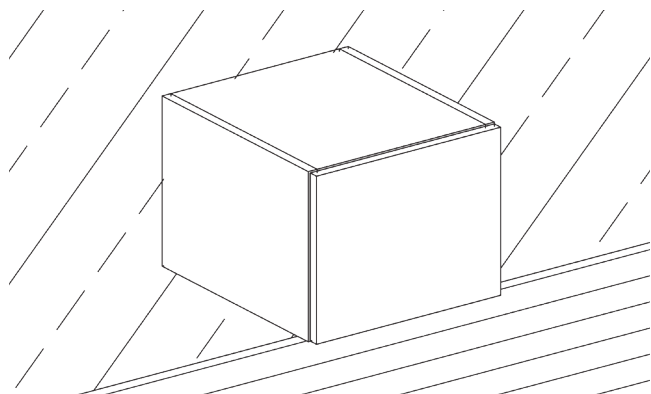
= Durchgehender Sockel
maximale Länge in einem Stück 275 cm



Ausführung Hängeelement H2-H10

bis Tiefe 46,0 cm möglich.

Übertiefen bei Hängeelementen aus Sicherheitsgründen nicht möglich!

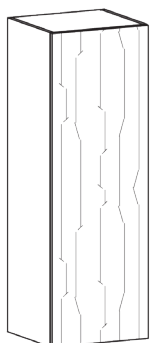




Standardfronten H1 - H16


RUUM

Holz




Lack

Farben lt.
Kollektion



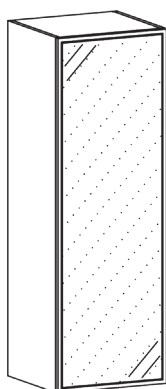
Farbglas

Farben lt.
Kollektion



Alurahmen schwarzgrau (=Standard)
Farbauswahl lt. Kollektion lackiert (=)

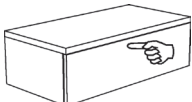





mit Parsolglas Braun (=Standard)
mit Strukturglas Braun (=)
Tippbeschlag bis H10 möglich



Alurahmen lackiert nur in den Farben Seide, Mocha Mousse, Sand, Zartbitter, Lichtgrau, Steingrau und Reinweiß möglich

Bestellnummer	je Tür
57	

Griffe:

	<p>Tippbeschlag bei Front</p> <p><i>Achtung!</i> Ab H 14 wird der Einbau ein Tipp-On Fachboden verbaut.</p>
	<p>Knopf RS 10 Holzknopf mit Metallsockel in schwarzgrau</p>
	<p>Knopf RS 20 Metall schwarzgrau Durchmesser 1,2 cm</p>
	<p>Bügel RS 320 Metall schwarzgrau Länge 32,0 cm</p>
	<p>Bügel RS 128 Metall schwarzgrau Länge 12,8 cm</p>
	<p>Grifffräsung auf Anfrage möglich</p>

Strukturglas Braun bei Alurahmentür		
	Bestellnummer	je Tür
H2 - H6	46	
H7 - H11	46	
H12 - H15	46	



Designfront H11-H16

RUUM

Designfront A

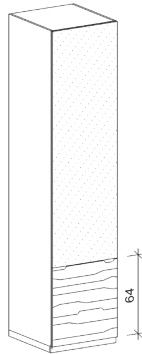
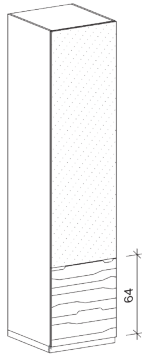
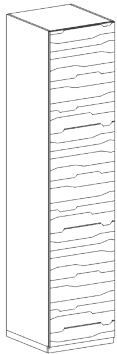
Holzfront quer/
Lackfront mit
Holzblende unten

Farbglasfront
mit Holzblende unten

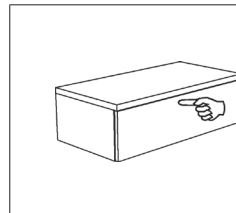
A - 1

A - 1

A - 2

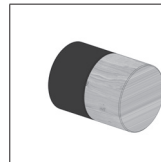


Griffe:



Tippschlag bei Front

Achtung!
Der Einbau eines korpus-tiefen Tipp- On Fachbodens wird empfohlen.



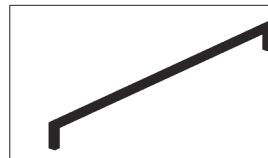
Knopf RS 10

Holzknopf mit
Metallsockel in schwarzgrau



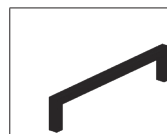
Knopf RS 20

Metall schwarzgrau
Durchmesser 1,2 cm



Bügel RS 320

Metall schwarzgrau
Länge 32,0 cm



Bügel RS 128

Metall schwarzgrau
Länge 12,8 cm

Designfront B

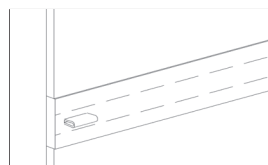
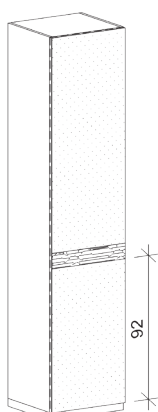
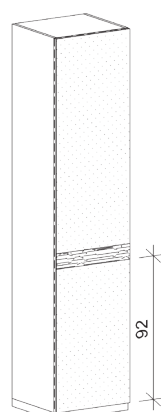
Holzfront mit
Holzblende quer
und Ledergriff/
Lackfront mit
Holzblende quer
und Ledergriff

Farbglasfront
mit Holzblende
quer und Ledergriff

B - 1

B - 1

B - 2



**Ledergriff in Farbe
rock**



Planungsvorschläge

RUUM





Planungsvorschläge

RUUM

Darstellung Maße in cm	Beschreibung	Naturbuche gebürstet	Asteiche gebürstet Esche gebürstet	Zirbe	Astnuss
	<p>Planungsvorschlag RU 11 Gesamtmaß: B 278,8/H 250,0/T 46,0 cm</p> <p>Ausführung Korpus Holz oder MDF lackiert, Front Holz/Lack</p> <ul style="list-style-type: none"> 1 Designpaneel mit Sockelblende, B 117,5/H 245,0 cm, Bestell-Nr.: 63 26 00 1 für Ausschnitt in Designpaneel, Bestell-Nr.: 63 25 00/13 2 Glasborde für Designpaneel, B 80,0/H 0,8/T 22,5 cm, Bestell-Nr.: 70 54 04 1 Ladenelement, 2 Laden, Front Holz, B 80,0/H 32,0/T 46,0 cm, Bestell-Nr.: 06 26 34 1 Nischenelement oben offen, B 40,0/H 32,0/T 46,0 cm, Bestell-Nr.: 64 01 20 1 Klappenelement, Front Holz, B 120,0/H 32,0/T 46,0 cm, Bestell-Nr.: 03 26 31 1 Abdeckplatte, B 240,4/H 1,3/T 46,0 cm, Bestell-Nr.: 69 50 31 <p>Beleuchtung siehe Zubehör</p>				
	Bestellnummer				
Planungsvorschlag RU 11	08 11 00				

	<p>Planungsvorschlag RU 12 Gesamtmaß: B 320,4/H 167,6/T 46,0 cm</p> <p>Ausführung Korpus Holz oder MDF lackiert, Front Holz/Lack & Alurahmen</p> <ul style="list-style-type: none"> 1 Planungssockel, geteilt, B 320,0/H 5,0/T 43,8 cm, Bestell-Nr.: 06 15 00 1 Ladenelement, 2 Laden, Front Holz, B 80,0/H 32,0/T 46,0 cm, Bestell-Nr.: 06 26 34 2 Ladenelemente, 1 Lade, Front Holz, B 80,0/H 32,0/T 46,0 cm, Bestell-Nr.: 06 26 74 1 Klappenelement, B 80,0/H 32,0/T 46,0 cm, Bestell-Nr.: 03 24 31 1 Abdeckplatte, geteilt, B 320,4/H 1,3/T 46,0 cm, Bestell-Nr.: 69 50 31 1 Element, 2-türig, 2 Glasfächer, Front Alurahmen, Parsolglas, B 80,0/H 128,0/T 36,0 cm, Bestell-Nr.: 06 86 23 1 Element, 1-türig, 2 Innenfächer, Front Holz, B 40,0/H 128,0/T 36,0 cm, Bestell-Nr.: 06 81 21 1 Abdeckplatte, B 120,4/H 1,3/T 36,0 cm, Bestell-Nr.: 69 50 21 <p>Beleuchtung siehe Zubehör</p>				
	Bestellnummer				
Planungsvorschlag RU 12	08 12 00				



Planungsvorschläge

RUUM

Darstellung Maße in cm	Beschreibung	Naturbuche gebürstet	Asteiche gebürstet Esche gebürstet	Zirbe	Astruss
	<p>Planungsvorschlag RU 13 Gesamtmaß: B 400,2/H 138,7/T 46,0 cm</p> <p>Ausführung Korpus Holz oder MDF lackiert, Front Holz/Lack & Alurahmen</p> <ul style="list-style-type: none"> 1 Planungssockel, geteilt, B 280,0/H 5,0/T 43,8 cm, Bestell-Nr.: 06 15 00 1 Ladenelement, 1 Lade, Front Lack, B 80,0/H 32,0/T 46,0 cm, Bestell-Nr.: 06 26 74 1 Klappenelement, Front Lack, B 100,0/H 32,0/T 46,0 cm, Bestell-Nr.: 03 25 31 1 Ladenelement, 2 Laden, Front Lack, B 100,0/H 32,0/T 46,0 cm, Bestell-Nr.: 06 27 34 1 Abdeckplatte, geteilt B 280,4/H 1,9/T 46,0 cm, Bestell-Nr.: 69 50 32 1 Anbau-Designelement, 2 Laden, Front Holz, B 200,0/H 16,0/T 39,5 cm, Bestell-Nr.: 01 27 01 2 Elemente, 2-türig, 1 Glasfach, Front Alurahmen, Parsolglas B 100,0/H 48,0/T 36,0 cm, Bestell-Nr.: 06 37 23 1 Abdeckplatte, in Farbglas, B 200,4/H 0,8/T 36,0 cm, Bestell-Nr.: 70 50 20 <p>Beleuchtung siehe Zubehör</p>				
Planungsvorschlag RU 13	Bestellnummer 08 13 00				
	<p>Planungsvorschlag RU 14 Gesamtmaß: B 320,4/H 186,3/T 46,0 cm</p> <p>Ausführung Korpus Holz oder MDF lackiert, Front Holz/Lack</p> <ul style="list-style-type: none"> 1 Planungssockel, geteilt, B 320,0/H 5,0/T 43,8 cm, Bestell-Nr.: 06 15 00 4 Ladenelemente, 1 Lade, Front Holz, B 80,0/H 16,0/T 46,0 cm, Bestell-Nr.: 06 16 34 1 Abdeckplatte, geteilt, B 320,4/H 1,3/T 46,0 cm, Bestell-Nr.: 69 50 31 2 Element, 2-türig, 3 Innenfächer, Front Lack, B 80,0/H 144,0/T 36,0 cm, Bestell-Nr.: 06 96 21 				
Planungsvorschlag RU 14	Bestellnummer 08 14 00				



Planungsvorschläge

RUUM

Darstellung Maße in cm	Beschreibung	Naturbuche gebürstet	Asteiche gebürstet Esche gebürstet	Zirbe	Astnuss										
	<p>Planungsvorschlag RU 15 Gesamtmaß: B 340,2/H 170,6/T 46,0 cm</p> <p>Ausführung Korpus Holz oder MDF lackiert, Front Holz/Lack</p> <p>1 Ladenelement, 2 Laden, Front Holz, B 100,0/H 32,0/T 46,0 cm, Bestell-Nr.: 06 27 34</p> <p>1 Klappenelement, 1 asym. Mittelseite, Front Holz, B 120,0/H 32,0/T 46,0 cm, Bestell-Nr.: 03 26 31</p> <p>1 Abdeckplatte, B 220,2/H 1,9/T 46,0 cm, Bestell-Nr.: 69 50 32</p> <p>1 Element, 1-türig, 2 Innenfächer, Front Lack, B 40,0/H 96,0/T 36,0 cm, Bestell-Nr.: 06 61 21</p> <p>1 Element, 2-türig, 2 Innenfächer, Front Lack, B 80,0/H 112,0/T 36,0 cm, Bestell-Nr.: 06 76 21</p> <p>1 Element, 1-türig, 2 Innenfächer, Front Lack, B 40,0/H 112,0/T 36,0 cm, Bestell-Nr.: 06 71 21</p> <p>1 Abdeckplatte, B 160,4/H 1,3/T 36,0 cm, Bestell-Nr.: 69 50 21</p>														
	<table border="1"> <thead> <tr> <th>Bestellnummer</th> <th></th> <th></th> <th></th> <th></th> </tr> </thead> <tbody> <tr> <td>08 15 00</td> <td></td> <td></td> <td></td> <td></td> </tr> </tbody> </table>					Bestellnummer					08 15 00				
Bestellnummer															
08 15 00															
Planungsvorschlag RU 14	<table border="1"> <thead> <tr> <th>Bestellnummer</th> <th></th> <th></th> <th></th> <th></th> </tr> </thead> <tbody> <tr> <td>08 15 00</td> <td></td> <td></td> <td></td> <td></td> </tr> </tbody> </table>					Bestellnummer					08 15 00				
Bestellnummer															
08 15 00															

	<p>Planungsvorschlag RU 17 Gesamtmaß: B 220,4/H 250,0/T 46,0 cm</p> <p>Ausführung Korpus Holz oder MDF lackiert, Front Holz/Lack</p> <p>1 Element, 1-türig, 1 Innenfach, Front Holz, B 40,0/H 64,0/T 46,0 cm, Bestell-Nr.: 06 41 31</p> <p>1 Element, 2-türig, 1 Innenfach, Front Holz, B 80,0/H 64,0/T 46,0 cm, Bestell-Nr.: 06 46 31</p> <p>1 Ladenelement, 1 Lade, Front Holz, B 100,0/H 32,0/T 46,0 cm, Bestell-Nr.: 06 27 74</p> <p>1 Nischenelement geschlossen, B 100,0/H 33,9/T 46,0 cm, Bestell-Nr.: 64 05 10</p> <p>1 Fußgestell Metall, B 220,0/H 16,0/T 46,0 cm, Bestell-Nr.: 80</p> <p>1 Abdeckplatte, B 120,2/H 1,9/T 46,0 cm, Bestell-Nr.: 69 50 32</p> <p>1 Designpaneel, B 97,5/H 168,1 cm, Bestell-Nr.: 63 25 00</p> <p>2 Glasborde für Designpaneel B 80,0/H 0,8/T 22,5 cm, Bestell-Nr.: 70 54 04</p> <p>Beleuchtung siehe Zubehör</p>														
	<table border="1"> <thead> <tr> <th>Bestellnummer</th> <th></th> <th></th> <th></th> <th></th> </tr> </thead> <tbody> <tr> <td>08 17 00</td> <td></td> <td></td> <td></td> <td></td> </tr> </tbody> </table>					Bestellnummer					08 17 00				
Bestellnummer															
08 17 00															
Planungsvorschlag RU 17	<table border="1"> <thead> <tr> <th>Bestellnummer</th> <th></th> <th></th> <th></th> <th></th> </tr> </thead> <tbody> <tr> <td>08 17 00</td> <td></td> <td></td> <td></td> <td></td> </tr> </tbody> </table>					Bestellnummer					08 17 00				
Bestellnummer															
08 17 00															



Planungsvorschläge

RUUM

Darstellung Maße in cm	Beschreibung	Naturbuche gebürstet	Asteiche gebürstet Esche gebürstet	Zirbe	Astnuss
	<p>Planungsvorschlag RU 18 Gesamtmaß: B 200,4/H 117,8/T 46,0 cm</p> <p>Ausführung Korpus Holz oder MDF lackiert, Front Holz/Lack & Alurahmen</p> <p>1 Planungssockel, B 200,0/H 5,0/T 43,8 cm, Bestell-Nr.: 06 15 00</p> <p>2 Elemente, 2-türig, 1 Innenfach, Front Holz, B 100,0/H 64,0/T 46,0 cm, Bestell-Nr.: 06 47 31</p> <p>2 Elemente, 2-türig, 1 Glasfach, Front Alurahmen, Parsolglas B 100,0/H 48,0/T 46,0 cm, Bestell-Nr.: 06 37 33</p> <p>1 Abdeckplatte in Farbglas, B 200,4/H 0,8/T 46,0 cm, Bestell-Nr.: 111/70 50 30</p> <p>Beleuchtung siehe Zubehör</p>				
	Bestellnummer				
Planungsvorschlag RU 18	08 18 00				
	<p>Planungsvorschlag RU 20 Gesamtmaß: B 80,0/H 166,3/T 36,0 cm</p> <p>Ausführung Korpus Holz oder MDF lackiert, Front Holz/Lack & Alurahmen</p> <p>1 Element, 2-türig, 3 Glasfächer, Front Alurahmen, Parsolglas, B 80,0/H 160,0/T 36,0 cm, Bestell-Nr.: 07 06 23</p> <p>1 Einbau-Designelement, 1 Lade, Massivholz, B 76,2/H 12,0/T 28,5 cm, Bestell-Nr.: 01 12 02</p> <p>1 Abdeckplatte, B 80,4/H 1,3/T 36,0 cm, Bestell-Nr.: 69 50 21</p> <p>Beleuchtung siehe Zubehör</p>				
	Bestellnummer				
Planungsvorschlag RU 20	08 20 00				



Planungsvorschläge

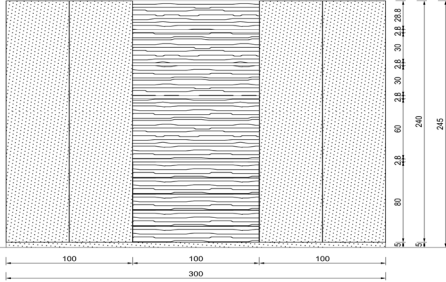
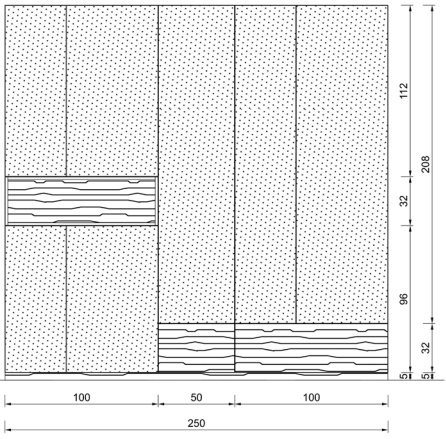
RUUM

Darstellung Maße in cm	Beschreibung	Naturbuche gebürstet	Asteiche gebürstet Esche gebürstet	Zirbe	Astnuss
	<p>Planungsvorschlag RU 21 Gesamtmaß: B 320,0/H 245,0/T 46,0 cm</p> <p>Ausführung Korpus Holz oder MDF lackiert, Front Holz/Lack & Alurahmen</p> <ul style="list-style-type: none"> 1 Planungssockel, B 150,0/H 5,0/T 33,8 cm, Bestell-Nr.: 06 15 00 1 Element, 2-türig, 1 Innenfach, Front Holz, B 100,0/H 64,0/T 36,0 cm, Bestell-Nr.: 06 47 21 1 Element, 1-türig, 1 Innenfach, Front Holz, B 50,0/H 64,0/T 36,0 cm, Bestell-Nr.: 06 42 21 1 Abdeckplatte, B 150,2/H 1,3/T 36,0 cm, Bestell-Nr.: 69 50 21 1 Planungssockel, B 220,0/H 5,0/T 43,8 cm, Bestell-Nr.: 06 15 00 2 Ladenelemente, 1 Lade, Front Lack, B 80,0/H 32,0/T 46,0 cm, Bestell-Nr.: 06 26 74 1 Ladenelement, 1 Lade, Front Lack, B 60,0/H 32,0/T 46,0 cm, Bestell-Nr.: 06 23 74 1 Abdeckplatte, B 220,2/H 1,3/T 46,0 cm, Bestell-Nr.: 06 50 31 1 Element, 2-türig, 3 Glasfächer, Front Alurahmen, Parsolglas, B 80,0/H 144,0/T 36,0 cm, Bestell-Nr.: 06 96 23 1 Nischenelement geschlossen, B 60,0/H 144,0/T 36,0 cm, Bestell-Nr.: 64 03 10 3 Fachböden, B 56,2/H 1,9/T 29,7 cm, Bestell-Nr.: 69 95 30 <p>Beleuchtung siehe Zubehör</p>				
Planungsvorschlag RU 21	08 21 00				



Planungsvorschläge

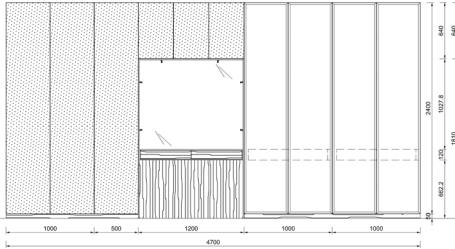
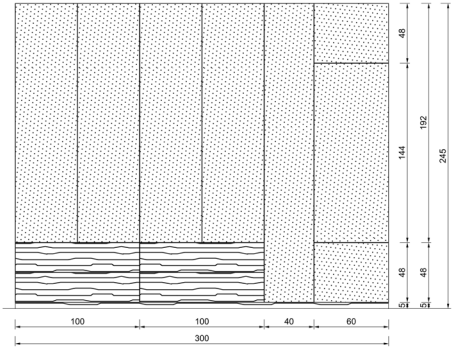
RUUM

Darstellung Maße in cm	Beschreibung	Naturbuche gebürstet	Asteiche gebürstet Esche gebürstet	Zirbe	Astruss
	<p>Planungsvorschlag RU 102 Gesamtmaß: B 300,0/H 245,0/T 64,0 cm</p> <p>Ausführung Korpus Holz oder MDF lackiert, Front Holz/Lack</p> <ul style="list-style-type: none"> 1 Planungssockel, B 300,0/H 5,0/T 61,7 cm, Bestell-Nr.: 06 15 00 1 Element, 2-türig, 2 Innenfächer, 1 Kleiderstange silber, Front Lack, B 100,0/H 240,0/T 64,0 cm, Bestell-Nr.: 05 57 91 1 Ladenelement, 5 Laden, Front Holz, B 100,0/H 80,0/T 64,0 cm, Bestell-Nr.: 06 57 44 1 Element, 2-türig, 5 Innenfächer, Front Lack, B 100,0/H 240,0/T 64,0 cm, Bestell-Nr.: 05 57 41 1 Rückwandpaneel, B 100,0/H 157,2/T 5,0 cm, Bestell-Nr.: 63 09 00 1 Nischenfach, B 100,0/H 2,8/T 64,0 cm, Bestell-Nr.: 69 96 40 3 Nischenfächer, B 100,0/H 2,8/T 25,0 cm, Bestell-Nr.: 69 96 20 <p>Beleuchtung siehe Zubehör</p>				
Planungsvorschlag RU 102	08 10 20				
	<p>Planungsvorschlag RU 103 Gesamtmaß: B 250,0/H 245,0/T 64,0 cm</p> <p>Ausführung Korpus Holz oder MDF lackiert, Front Holz/Lack</p> <ul style="list-style-type: none"> 1 Planungssockel, B 250,0/H 5,0/T 61,8 cm, Bestell-Nr.: 06 15 00 1 Element, 2-türig, 2 Innenfächer, Front Lack, Asym. Frontteilung B 100,0/H 96,0/T 64,0 cm, Bestell-Nr.: 06 67 41 für Asym. Frontteilung +5% 1 Nischenelement geschlossen, B 100,0/H 32,0/T 64,0 cm, Bestell-Nr.: 64 05 10 1 Element, 2-türig, 2 Innenfächer, Front Lack, Asym. Frontteilung B 100,0/H 112,0/T 64,0 cm, Bestell-Nr.: 06 77 41 für Asym. Frontteilung +5% 1 Ladenelement, 1 Lade, Front Holz, B 50,0/H 32,0/T 64,0 cm, Bestell-Nr.: 06 22 84 1 Element, 1-türig, 5 Innenfächer, Front Lack, B 50,0/H 208,0/T 64,0 cm, Bestell-Nr.: 07 32 41 1 Ladenelement, 1 Laden, Front Holz, B 100,0/H 32,0/T 64,0 cm, Bestell-Nr.: 06 27 84 1 Element, 2-türig, 5 Innenfächer, Front Lack, Asym. Frontteilung B 100,0/H 208,0/T 64,0 cm, Bestell-Nr.: 07 37 41 für Asym. Frontteilung +5% <p>Beleuchtung siehe Zubehör</p>				
Planungsvorschlag RU 103	08 10 30				



Planungsvorschläge

RUUM

Darstellung Maße in cm	Beschreibung	Naturbuche gebürstet	Asteiche gebürstet Esche gebürstet	Zirbe	Astnuss
	<p>Planungsvorschlag RU 105 Gesamtmaß: B 470,0/H 245,0/T 64,0 cm</p> <p>Ausführung Korpus Holz oder MDF lackiert, Front Holz/Lack, Farbglas & Alurahmen</p> <ul style="list-style-type: none"> 1 Planungssockel, B 150,0/H 5,0/T 61,8 cm, Bestell-Nr.: 06 15 00 1 Element, 2-türig, 2 Innenfächer, 1 Kleiderstange silber, Front Farbglas, B 100,0/H 240,0/T 64,0 cm, Bestell-Nr.: 05 57 92 1 Element, 1-türig, 5 Innenfächer, Front Farbglas, B 50,0/H 240,0/T 64,0 cm, Bestell-Nr.: 07 52 42 1 Nischenelement, unten offen, Stärke 1,3 cm B 120,0/H 181,0/T 64,0 cm, Bestell-Nr.: 64 06 20 1 Anbau-Designelement, 1 Lade, Front Holz, B 117,4/H 12,0/T 59,0 cm, Bestell-Nr.: 01 14 01 1 Spiegelrückwand, B 117,4/H 105,7/T 2,4 cm, Bestell-Nr.: 63 17 00 1 Element, 1-türig, 1 Innenfach, Front Farbglas, B 40,0/H 64,0/T 64,0 cm, Bestell-Nr.: 06 41 42 1 Element, 2-türig, 1 Innenfach, Front Farbglas, B 80,0/H 64,0/T 64,0 cm, Bestell-Nr.: 06 46 42 1 Planungssockel, B 200,0/H 5,0/T 61,8 cm, Bestell-Nr.: 06 15 00 2 Elemente, 2-türig, je 2 Innenfächer und 2 Ausziehfächer, 1 Kleiderstange silber, Front Alurahmen, Parsolglas, B 100,0/H 240,0/T 64,0 cm, Bestell-Nr.: 05 57 93 2 Einbau-Designelemente, 1 Lade, Front Holz, B 96,2/H 12,0/T 51,5 cm, Bestell-Nr.: 01 13 02 <p>Beleuchtung siehe Zubehör</p>				
	Bestellnummer				
Planungsvorschlag RU 105	08 10 50				
	<p>Planungsvorschlag RU 106 Gesamtmaß: B 300,0/H 245,0/T 64,0 cm</p> <p>Ausführung Korpus Holz oder MDF lackiert, Front Holz/Lack</p> <ul style="list-style-type: none"> 1 Planungssockel, B 300,0/H 5,0/T 57,7 cm, Bestell-Nr.: 06 15 00 2 Ladenelemente, 2 Laden, Front Holz, B 100,0/H 48,0/T 64,0 cm, Bestell-Nr.: 06 37 84 1 Element, 1-türig, 5 Innenfächer, Front Lack, B 40,0/H 240,0/T 64,0 cm, Bestell-Nr.: 07 51 41 1 Element, 1-türig, 1 Innenfach, Front Lack, B 60,0/H 48,0/T 64,0 cm, Bestell-Nr.: 06 33 41 1 Element, 2-türig, 4 Innenfächer, Front Lack, B 100,0/H 192,0/T 64,0 cm, Bestell-Nr.: 07 27 41 1 Element, 2-türig, 2 Innenfächer, Front Lack, B 100,0/H 192,0/T 64,0 cm, Bestell-Nr.: 07 27 41 1 Kleiderstange silber, B 96,2/H 3,0/T 1,5 cm, Bestell-Nr.: 69 96 10 1 Garderobennische, 1 Innenfach, 1 Kleiderstange schwarz, Front Lack, B 60,0/H 144,0/T 64,0 cm, Bestell-Nr.: 64 03 50 1 Element, 1-türig, 1 Innenfach, Front Lack, B 60,0/H 48,0/T 64,0 cm, Bestell-Nr.: 06 33 41 				
	Bestellnummer				
Planungsvorschlag RU 106	08 10 60				



Planungsmöbel

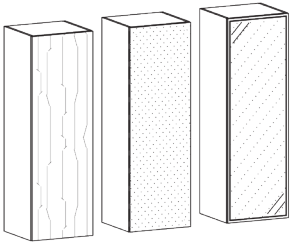
RUUM





Planungsmöbel

RUUM

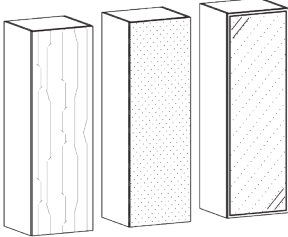
Darstellung Maße in cm				Front 1 Holz/Lack	Front 2 Farbglas	Front 3 Alurahmen	Front 1 Holz/Lack	Front 2 Farbglas	Front 3 Alurahmen
				Element 1-türig Standardfront Breite 40,0 cm Innenfächer lt. Angabe Bitte wählen: - Sockelelement (Höhe +5,0 cm) oder Aufsatz-/Hängeelement - Türanschlag (links/rechts) - Griffposition (oben/mitte/unten)					
				Korpus Holz oder MDF lackiert			Korpus in Ausführungsspanplatte		
Höhe	Tiefe	Fächer	Best. Nr.						
32,0	36,0	0	06 21 2_						
	46,0		06 21 3_						
	64,0		06 21 4_						
48,0	36,0	1	06 31 2_						
	46,0		06 31 3_						
	64,0		06 31 4_						
64,0	36,0	1	06 41 2_						
	46,0		06 41 3_						
	64,0		06 41 4_						
80,0	36,0	1	06 51 2_						
	46,0		06 51 3_						
	64,0		06 51 4_						
96,0	36,0	2	06 61 2_						
	46,0		06 61 3_						
	64,0		06 61 4_						
112,0	36,0	2	06 71 2_						
	46,0		06 71 3_						
	64,0		06 71 4_						
128,0	36,0	2	06 81 2_						
	46,0		06 81 3_						
	64,0		06 81 4_						
144,0	36,0	3	06 91 2_						
	46,0		06 91 3_						
	64,0		06 91 4_						
160,0	36,0	3	07 01 2_						
	46,0		07 01 3_						
	64,0		07 01 4_						
176,0	36,0	4	07 11 2_						
	46,0		07 11 3_						
	64,0		07 11 4_						
192,0	36,0	4	07 21 2_						
	46,0		07 21 3_						
	64,0		07 21 4_						
208,0	36,0	5	07 31 2_						
	46,0		07 31 3_						
	64,0		07 31 4_						
224,0	36,0	5	07 41 2_						
	46,0		07 41 3_						
	64,0		07 41 4_						
240,0	36,0	5	07 51 2_						
	46,0		07 51 3_						
	64,0		07 51 4_						
256,0	36,0	6	07 61 2_						
	46,0		07 61 3_						
	64,0		07 61 4_						

für Stukturglas Braun bei Alurahmentür siehe in Produktbeschreibung
 für **Alurahmen lackiert** Farben lt. Kollektion siehe in Produktbeschreibung



Planungsmöbel

RUUM

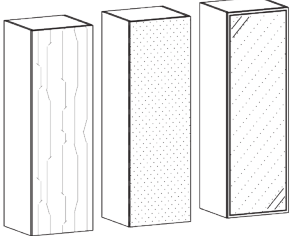
Darstellung Maße in cm				Front 1 Holz/Lack	Front 2 Farbglas	Front 3 Alurahmen	Front 1 Holz/Lack	Front 2 Farbglas	Front 3 Alurahmen
 <p>Element 1-türig Standardfront Breite 50,0 cm Innenfächer lt. Angabe Bitte wählen: - Sockelelement (Höhe +5,0 cm) oder Aufsatz-/Hängeelement - Türanschlag (links/rechts) - Griffposition (oben/mitte/unten)</p>				Korpus Holz oder MDF lackiert			Korpus in Ausführungspanplatte		
				Höhe	Tiefe	Fächer	Best. Nr.		
32,0	36,0	0	06 22 2_						
	46,0		06 22 3_						
	64,0		06 22 4_						
48,0	36,0	1	06 32 2_						
	46,0		06 32 3_						
	64,0		06 32 4_						
64,0	36,0	1	06 42 2_						
	46,0		06 42 3_						
	64,0		06 42 4_						
80,0	36,0	1	06 52 2_						
	46,0		06 52 3_						
	64,0		06 52 4_						
96,0	36,0	2	06 62 2_						
	46,0		06 62 3_						
	64,0		06 62 4_						
112,0	36,0	2	06 72 2_						
	46,0		06 72 3_						
	64,0		06 72 4_						
128,0	36,0	2	06 82 2_						
	46,0		06 82 3_						
	64,0		06 82 4_						
144,0	36,0	3	06 92 2_						
	46,0		06 92 3_						
	64,0		06 92 4_						
160,0	36,0	3	07 02 2_						
	46,0		07 02 3_						
	64,0		07 02 4_						
176,0	36,0	4	07 12 2_						
	46,0		07 12 3_						
	64,0		07 12 4_						
192,0	36,0	4	07 22 2_						
	46,0		07 22 3_						
	64,0		07 22 4_						
208,0	36,0	5	07 32 2_						
	46,0		07 32 3_						
	64,0		07 32 4_						
224,0	36,0	5	07 42 2_						
	46,0		07 42 3_						
	64,0		07 42 4_						
240,0	36,0	5	07 52 2_						
	46,0		07 52 3_						
	64,0		07 52 4_						
256,0	36,0	6	07 62 2_						
	46,0		07 62 3_						
	64,0		07 62 4_						

für Stukturglas Braun bei Alurahmentür siehe in Produktbeschreibung
für **Alurahmen lackiert** Farben lt. Kollektion siehe in Produktbeschreibung



Planungsmöbel

RUUM

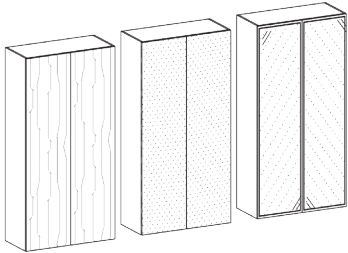
Darstellung Maße in cm				Front 1 Holz/Lack	Front 2 Farbglas	Front 3 Alurahmen	Front 1 Holz/Lack	Front 2 Farbglas	Front 3 Alurahmen
				Element 1-türig Standardfront Breite 60,0 cm Innenfächer lt. Angabe Bitte wählen: - Sockelelement (Höhe +5,0 cm) oder Aufsatz-/Hängeelement - Türanschlag (links/rechts) - Griffposition (oben/mitte/unten)					
				Korpus Holz oder MDF lackiert			Korpus in Ausführungsspanplatte		
Höhe	Tiefe	Fächer	Best. Nr.						
32,0	36,0	0	06 23 2_						
	46,0		06 23 3_						
	64,0		06 23 4_						
48,0	36,0	1	06 33 2_						
	46,0		06 33 3_						
	64,0		06 33 4_						
64,0	36,0	1	06 43 2_						
	46,0		06 43 3_						
	64,0		06 43 4_						
80,0	36,0	1	06 53 2_						
	46,0		06 53 3_						
	64,0		06 53 4_						
96,0	36,0	2	06 63 2_						
	46,0		06 63 3_						
	64,0		06 63 4_						
112,0	36,0	2	06 73 2_						
	46,0		06 73 3_						
	64,0		06 73 4_						
128,0	36,0	2	06 83 2_						
	46,0		06 83 3_						
	64,0		06 83 4_						
144,0	36,0	3	06 93 2_						
	46,0		06 93 3_						
	64,0		06 93 4_						
160,0	36,0	3	07 03 2_						
	46,0		07 03 3_						
	64,0		07 03 4_						
176,0	36,0	4	07 13 2_						
	46,0		07 13 3_						
	64,0		07 13 4_						
192,0	36,0	4	07 23 2_						
	46,0		07 23 3_						
	64,0		07 23 4_						
208,0	36,0	5	07 33 2_						
	46,0		07 33 3_						
	64,0		07 33 4_						
224,0	36,0	5	07 43 2_						
	46,0		07 43 3_						
	64,0		07 43 4_						
240,0	36,0	5	07 53 2_						
	46,0		07 53 3_						
	64,0		07 53 4_						
256,0	36,0	6	07 63 2_						
	46,0		07 63 3_						
	64,0		07 63 4_						

für Stukturglas Braun bei Alurahmentür siehe in Produktbeschreibung
 für **Alurahmen lackiert** Farben lt. Kollektion siehe in Produktbeschreibung



Planungsmöbel

RUUM

Darstellung Maße in cm				Front 1 Holz/Lack	Front 2 Farbglas	Front 3 Alurahmen	Front 1 Holz/Lack	Front 2 Farbglas	Front 3 Alurahmen
				<p>Element 2-türig Standardfront Breite 80,0 cm Innenfächer lt. Angabe Bitte wählen: - Sockelelement (Höhe +5,0 cm) oder Aufsatz-/Hängeelement - Griffposition (oben/mitte/unten)</p>					
Höhe	Tiefe	Fächer	Best. Nr.						
32,0	36,0	0	06 26 2_						
	46,0		06 26 3_						
	64,0		06 26 4_						
48,0	36,0	1	06 36 2_						
	46,0		06 36 3_						
	64,0		06 36 4_						
64,0	36,0	1	06 46 2_						
	46,0		06 46 3_						
	64,0		06 46 4_						
80,0	36,0	1	06 56 2_						
	46,0		06 56 3_						
	64,0		06 56 4_						
96,0	36,0	2	06 66 2_						
	46,0		06 66 3_						
	64,0		06 66 4_						
112,0	36,0	2	06 76 2_						
	46,0		06 76 3_						
	64,0		06 76 4_						
128,0	36,0	2	06 86 2_						
	46,0		06 86 3_						
	64,0		06 86 4_						
144,0	36,0	3	06 96 2_						
	46,0		06 96 3_						
	64,0		06 96 4_						
160,0	36,0	3	07 06 2_						
	46,0		07 06 3_						
	64,0		07 06 4_						
176,0	36,0	4	07 16 2_						
	46,0		07 16 3_						
	64,0		07 16 4_						
192,0	36,0	4	07 26 2_						
	46,0		07 26 3_						
	64,0		07 26 4_						
208,0	36,0	5	07 36 2_						
	46,0		07 36 3_						
	64,0		07 36 4_						
224,0	36,0	5	07 46 2_						
	46,0		07 46 3_						
	64,0		07 46 4_						
240,0	36,0	5	07 56 2_						
	46,0		07 56 3_						
	64,0		07 56 4_						
256,0	36,0	6	07 66 2_						
	46,0		07 66 3_						
	64,0		07 66 4_						

für Stukturglas Braun bei Alurahmentür siehe in Produktbeschreibung

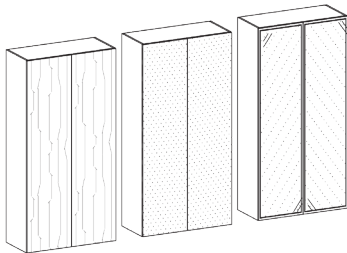
Asymmetrische Frontteilung im Verhältnis 60/40: +5%

für **Alurahmen lackiert** Farben lt. Kollektion siehe in Produktbeschreibung



Planungsmöbel

RUUM

Darstellung Maße in cm				Front 1 Holz/Lack	Front 2 Farbglas	Front 3 Alurahmen	Front 1 Holz/Lack	Front 2 Farbglas	Front 3 Alurahmen
 <p>Element 2-türig Standardfront Breite 100,0 cm Innenfächer lt. Angabe Bitte wählen: - Sockelelement (Höhe +5,0 cm) oder Aufsatz-/Hängeelement - Griffposition (oben/mitte/unten)</p>				Korpus Holz oder MDF lackiert			Korpus in Ausführungsspanplatte		
				Höhe	Tiefe	Fächer	Best. Nr.		
32,0	36,0	0	06 27 2_						
	46,0		06 27 3_						
	64,0		06 27 4_						
48,0	36,0	1	06 37 2_						
	46,0		06 37 3_						
	64,0		06 37 4_						
64,0	36,0	1	06 47 2_						
	46,0		06 47 3_						
	64,0		06 47 4_						
80,0	36,0	1	06 57 2_						
	46,0		06 57 3_						
	64,0		06 57 4_						
96,0	36,0	2	06 67 2_						
	46,0		06 67 3_						
	64,0		06 67 4_						
112,0	36,0	2	06 77 2_						
	46,0		06 77 3_						
	64,0		06 77 4_						
128,0	36,0	2	06 87 2_						
	46,0		06 87 3_						
	64,0		06 87 4_						
144,0	36,0	3	06 97 2_						
	46,0		06 97 3_						
	64,0		06 97 4_						
160,0	36,0	3	07 07 2_						
	46,0		07 07 3_						
	64,0		07 07 4_						
176,0	36,0	4	07 17 2_						
	46,0		07 17 3_						
	64,0		07 17 4_						
192,0	36,0	4	07 27 2_						
	46,0		07 27 3_						
	64,0		07 27 4_						
208,0	36,0	5	07 37 2_						
	46,0		07 37 3_						
	64,0		07 37 4_						
224,0	36,0	5	07 47 2_						
	46,0		07 47 3_						
	64,0		07 47 4_						
240,0	36,0	5	07 57 2_						
	46,0		07 57 3_						
	64,0		07 57 4_						
256,0	36,0	6	07 67 2_						
	46,0		07 67 3_						
	64,0		07 67 4_						

für Stukturglas Braun bei Alurahmentür siehe in Produktbeschreibung

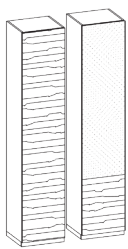
Asymmetrische Frontteilung im Verhältnis 60/40:

für **Alurahmen lackiert** Farben lt. Kollektion siehe in Produktbeschreibung



Planungsmöbel

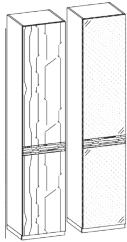
RUUM

Darstellung Maße in cm				Beschreibung / Euro Preise			
				Drehtürschrank 1-türig Designfront A Breite 40,0 cm			
				Innenfächer lt. Angabe Bitte wählen: - Sockelelement (Höhe +5,0 cm) oder Aufsatz-/Hängeelement - Türanschlag (links/rechts)			
				Korpus Holz oder MDF lackiert		Korpus in Ausführungsspanplatte	
Höhe	Tiefe	Fächer	Best. Nr.	Front A-1 Holz/ Lack	Front A-2 Farbglas	Front A-1 Holz/ Lack	Front A-2 Farbglas
176,0	36,0	4	05 11 5_				
176,0	46,0		05 11 3_				
176,0	64,0		05 11 1_				
192,0	36,0	4	05 21 5_				
192,0	46,0		05 21 3_				
192,0	64,0		05 21 1_				
208,0	36,0	5	05 31 5_				
208,0	46,0		05 31 3_				
208,0	64,0		05 31 1_				
224,0	36,0	5	05 41 5_				
224,0	46,0		05 41 3_				
224,0	64,0		05 41 1_				
240,0	36,0	5	05 51 5_				
240,0	46,0		05 51 3_				
240,0	64,0		05 51 1_				
256,0	36,0	6	05 61 5_				
256,0	46,0		05 61 3_				
256,0	64,0		05 61 1_				



Planungsmöbel

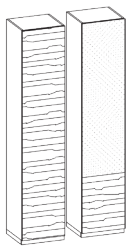
RUUM

Darstellung Maße in cm				Beschreibung / Euro Preise			
				Drehtürschrank 1-türig Designfront B Breite 40,0 cm			
				Innenfächer lt. Angabe Bitte wählen: - Sockelelement (Höhe +5,0 cm) oder Aufsatz-/Hängeelement - Türanschlag (links/rechts)			
				Korpus Holz oder MDF lackiert		Korpus in Ausführungsspanplatte	
Höhe	Tiefe	Fächer	Best. Nr.	Front B-1 Holz/ Lack	Front B-2 Farbglas	Front B-1 Holz/ Lack	Front B-2 Farbglas
176,0	36,0	4	05 11 0_				
176,0	46,0		05 11 8_				
176,0	64,0		05 11 2_				
192,0	36,0	4	05 21 0_				
192,0	46,0		05 21 8_				
192,0	64,0		05 21 2_				
208,0	36,0	5	05 31 0_				
208,0	46,0		05 31 8_				
208,0	64,0		05 31 2_				
224,0	36,0	5	05 41 0_				
224,0	46,0		05 41 8_				
224,0	64,0		05 41 2_				
240,0	36,0	5	05 51 0_				
240,0	46,0		05 51 8_				
240,0	64,0		05 51 2_				
256,0	36,0	6	05 61 0_				
256,0	46,0		05 61 8_				
256,0	64,0		05 61 2_				



Planungsmöbel

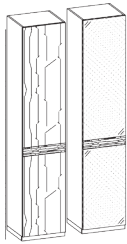
RUUM

Darstellung Maße in cm				Beschreibung / Euro Preise			
				Drehtürschrank 1-türig Designfront A Breite 50,0 cm			
				Innenfächer lt. Angabe Bitte wählen: - Sockelelement (Höhe +5,0 cm) oder Aufsatz-/Hängeelement - Türanschlag (links/rechts)			
				Korpus Holz oder MDF lackiert		Korpus in Ausführungsspanplatte	
Höhe	Tiefe	Fächer	Best. Nr.	Front A-1 Holz/ Lack	Front A-2 Farbglas	Front A-1 Holz/ Lack	Front A-2 Farbglas
176,0	36,0	4	05 12 5_				
176,0	46,0		05 12 3_				
176,0	64,0		05 12 1_				
192,0	36,0	4	05 22 5_				
192,0	46,0		05 22 3_				
192,0	64,0		05 22 1_				
208,0	36,0	5	05 32 5_				
208,0	46,0		05 32 3_				
208,0	64,0		05 32 1_				
224,0	36,0	5	05 42 5_				
224,0	46,0		05 42 3_				
224,0	64,0		05 42 1_				
240,0	36,0	5	05 52 5_				
240,0	46,0		05 52 3_				
240,0	64,0		05 52 1_				
256,0	36,0	6	05 62 5_				
256,0	46,0		05 62 3_				
256,0	64,0		05 62 1_				



Planungsmöbel

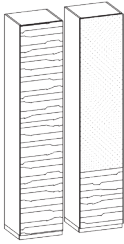
RUUM

Darstellung Maße in cm				Beschreibung / Euro Preise			
				Drehtürschrank 1-türig Designfront B Breite 50,0 cm			
				Innenfächer lt. Angabe Bitte wählen: - Sockelelement (Höhe +5,0 cm) oder Aufsatz-/Hängeelement - Türanschlag (links/rechts)			
				Korpus Holz oder MDF lackiert		Korpus in Ausführungsspanplatte	
Höhe	Tiefe	Fächer	Best. Nr.	Front B-1 Holz/ Lack	Front B-2 Farbglas	Front B-1 Holz/ Lack	Front B-2 Farbglas
176,0	36,0	4	05 12 0_				
176,0	46,0		05 12 8_				
176,0	64,0		05 12 2_				
192,0	36,0	4	05 22 0_				
192,0	46,0		05 22 8_				
192,0	64,0		05 22 2_				
208,0	36,0	5	05 32 0_				
208,0	46,0		05 32 8_				
208,0	64,0		05 32 2_				
224,0	36,0	5	05 42 0_				
224,0	46,0		05 42 8_				
224,0	64,0		05 42 2_				
240,0	36,0	5	05 52 0_				
240,0	46,0		05 52 8_				
240,0	64,0		05 52 2_				
256,0	36,0	6	05 62 0_				
256,0	46,0		05 62 8_				
256,0	64,0		05 62 2_				



Planungsmöbel

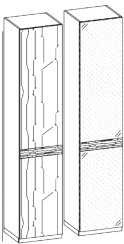
RUUM

Darstellung Maße in cm				Beschreibung / Euro Preise			
				Drehtürschrank 1-türig Designfront A Breite 60,0 cm			
				Innenfächer lt. Angabe Bitte wählen: - Sockelelement (Höhe +5,0 cm) oder Aufsatz-/Hängeelement - Türanschlag (links/rechts)			
				Korpus Holz oder MDF lackiert		Korpus in Ausführungsspanplatte	
Höhe	Tiefe	Fächer	Best. Nr.	Front A-1 Holz/ Lack	Front A-2 Farbglas	Front A-1 Holz/ Lack	Front A-2 Farbglas
176,0	36,0	4	05 13 5_				
176,0	46,0		05 13 3_				
176,0	64,0		05 13 1_				
192,0	36,0	4	05 23 5_				
192,0	46,0		05 23 3_				
192,0	64,0		05 23 1_				
208,0	36,0	5	05 33 5_				
208,0	46,0		05 33 3_				
208,0	64,0		05 33 1_				
224,0	36,0	5	05 43 5_				
224,0	46,0		05 43 3_				
224,0	64,0		05 43 1_				
240,0	36,0	5	05 53 5_				
240,0	46,0		05 53 3_				
240,0	64,0		05 53 1_				
256,0	36,0	6	05 63 5_				
256,0	46,0		05 63 3_				
256,0	64,0		05 63 1_				



Planungsmöbel


RUUM

Darstellung Maße in cm				Beschreibung / Euro Preise			
				Drehtürschrank 1-türig Designfront B Breite 60,0 cm			
				Innenfächer lt. Angabe Bitte wählen: - Sockelelement (Höhe +5,0 cm) oder Aufsatz-/Hängeelement - Türanschlag (links/rechts)			
				Korpus Holz oder MDF lackiert		Korpus in Ausführungsspanplatte	
Höhe	Tiefe	Fächer	Best. Nr.	Front B-1 Holz/ Lack	Front B-2 Farbglas	Front B-1 Holz/ Lack	Front B-2 Farbglas
176,0	36,0	4	05 13 0_				
176,0	46,0		05 13 8_				
176,0	64,0		05 13 2_				
192,0	36,0	4	05 23 0_				
192,0	46,0		05 23 8_				
192,0	64,0		05 23 2_				
208,0	36,0	5	05 33 0_				
208,0	46,0		05 33 8_				
208,0	64,0		05 33 2_				
224,0	36,0	5	05 43 0_				
224,0	46,0		05 43 8_				
224,0	64,0		05 43 2_				
240,0	36,0	5	05 53 0_				
240,0	46,0		05 53 8_				
240,0	64,0		05 53 2_				
256,0	36,0	6	05 63 0_				
256,0	46,0		05 63 8_				
256,0	64,0		05 63 2_				



Planungsmöbel

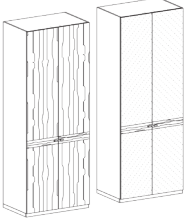
RUUM

Darstellung Maße in cm				Beschreibung / Euro Preise			
				Drehtürschrank 2-türig Designfront A Breite 80,0 cm			
				Innenfächer lt. Angabe Bitte wählen: - Sockelelement (Höhe +5,0 cm) oder Aufsatz-/Hängeelement			
				Korpus Holz oder MDF lackiert		Korpus in Ausführungsspanplatte	
Höhe	Tiefe	Fächer	Best. Nr.	Front A-1 Holz/Lack	Front A-2 Farbglas	Front A-1 Holz/Lack	Front A-2 Farbglas
176,0	36,0	4	05 16 5_				
176,0	46,0		05 16 3_				
176,0	64,0		05 16 1_				
192,0	36,0	4	05 26 5_				
192,0	46,0		05 26 3_				
192,0	64,0		05 26 1_				
208,0	36,0	5	05 36 5_				
208,0	46,0		05 36 3_				
208,0	64,0		05 36 1_				
224,0	36,0	5	05 46 5_				
224,0	46,0		05 46 3_				
224,0	64,0		05 46 1_				
240,0	36,0	5	05 56 5_				
240,0	46,0		05 56 3_				
240,0	64,0		05 56 1_				
256,0	36,0	6	05 66 5_				
256,0	46,0		05 66 3_				
256,0	64,0		05 66 1_				



Planungsmöbel


RUUM

Darstellung Maße in cm				Beschreibung / Euro Preise			
				Drehtürschrank 2-türig Designfront B Breite 80,0 cm			
				Innenfächer lt. Angabe Bitte wählen: - Sockelelement (Höhe +5,0 cm) oder Aufsatz-/Hängeelement			
				Korpus Holz oder MDF lackiert		Korpus in Ausführungsspanplatte	
Höhe	Tiefe	Fächer	Best. Nr.	Front B-1 Holz/Lack	Front B-2 Farbglas	Front B-1 Holz/Lack	Front B-2 Farbglas
176,0	36,0	4	05 16 0_				
176,0	46,0		05 16 8_				
176,0	64,0		05 16 2_				
192,0	36,0	4	05 26 0_				
192,0	46,0		05 26 8_				
192,0	64,0		05 26 2_				
208,0	36,0	5	05 36 0_				
208,0	46,0		05 36 8_				
208,0	64,0		05 36 2_				
224,0	36,0	5	05 46 0_				
224,0	46,0		05 46 8_				
224,0	64,0		05 46 2_				
240,0	36,0	5	05 56 0_				
240,0	46,0		05 56 8_				
240,0	64,0		05 56 2_				
256,0	36,0	6	05 66 0_				
256,0	46,0		05 66 8_				
256,0	64,0		05 66 2_				



Planungsmöbel

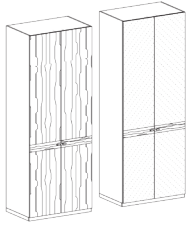
RUUM

Darstellung Maße in cm				Beschreibung / Euro Preise			
				Drehtürschrank 2-türig Designfront A Breite 100,0 cm			
				Innenfächer lt. Angabe Bitte wählen: - Sockelelement (Höhe +5,0 cm) oder Aufsatz-/Hängeelement			
				Korpus Holz oder MDF lackiert		Korpus in Ausführungsspanplatte	
Höhe	Tiefe	Fächer	Best. Nr.	Front A-1 Holz/Lack	Front A-2 Farbglas	Front A-1 Holz/Lack	Front A-2 Farbglas
176,0	36,0	4	05 17 5_				
176,0	46,0		05 17 3_				
176,0	64,0		05 17 1_				
192,0	36,0	4	05 27 5_				
192,0	46,0		05 27 3_				
192,0	64,0		05 27 1_				
208,0	36,0	5	05 37 5_				
208,0	46,0		05 37 3_				
208,0	64,0		05 37 1_				
224,0	36,0	5	05 47 5_				
224,0	46,0		05 47 3_				
224,0	64,0		05 47 1_				
240,0	36,0	5	05 57 5_				
240,0	46,0		05 57 3_				
240,0	64,0		05 57 1_				
256,0	36,0	6	05 67 5_				
256,0	46,0		05 67 3_				
256,0	64,0		05 67 1_				



Planungsmöbel

RUUM

Darstellung Maße in cm				Beschreibung / Euro Preise			
				Drehtürschrank 2-türig Designfront B Breite 100,0 cm			
				Innenfächer lt. Angabe Bitte wählen: - Sockelelement (Höhe +5,0 cm) oder Aufsatz-/Hängeelement			
				Korpus Holz oder MDF lackiert		Korpus in Ausführungsspanplatte	
Höhe	Tiefe	Fächer	Best. Nr.	Front B-1 Holz/Lack	Front B-2 Farbglas	Front B-1 Holz/Lack	Front B-2 Farbglas
176,0	36,0	4	05 17 0_				
176,0	46,0		05 17 8_				
176,0	64,0		05 17 2_				
192,0	36,0	4	05 27 0_				
192,0	46,0		05 27 8_				
192,0	64,0		05 27 2_				
208,0	36,0	5	05 37 0_				
208,0	46,0		05 37 8_				
208,0	64,0		05 37 2_				
224,0	36,0	5	05 47 0_				
224,0	46,0		05 47 8_				
224,0	64,0		05 47 2_				
240,0	36,0	5	05 57 0_				
240,0	46,0		05 57 8_				
240,0	64,0		05 57 2_				
256,0	36,0	6	05 67 0_				
256,0	46,0		05 67 8_				
256,0	64,0		05 67 2_				





Planungsmöbel

RUUM

Darstellung Maße in cm				Front 4 Holz/Lack	Front 5 Farbglas	Front 4 Holz/Lack	Front 5 Farbglas
				Ladenelement Standardfront Breite 40,0 cm Laden lt. Angabe Bitte wählen: - Sockelelement (Höhe +5,0 cm) oder Aufsatz-/Hängeelement			
				Korpus Holz oder MDF lackiert			Korpus in Ausführungsspanplatte
Höhe	Tiefe	Laden	Best. Nr.				
				Ladenhöhe 16 cm			
16,0	36,0	1	06 11 2_				
	46,0		06 11 3_				
	64,0		06 11 4_				
32,0	36,0	2	06 21 2_				
	46,0		06 21 3_				
	64,0		06 21 4_				
48,0	36,0	3	06 31 2_				
	46,0		06 31 3_				
	64,0		06 31 4_				
64,0	36,0	4	06 41 2_				
	46,0		06 41 3_				
	64,0		06 41 4_				
80,0	36,0	5	06 51 2_				
	46,0		06 51 3_				
	64,0		06 51 4_				
96,0	36,0	6	06 61 2_				
	46,0		06 61 3_				
	64,0		06 61 4_				
				Ladenhöhe 24 cm			
24,0	36,0	1	06 11 6_				
	46,0		06 11 7_				
	64,0		06 11 8_				
48,0	36,0	2	06 31 6_				
	46,0		06 31 7_				
	64,0		06 31 8_				
72,0	36,0	3	06 51 6_				
	46,0		06 51 7_				
	64,0		06 51 8_				
96,0	36,0	4	06 71 6_				
	46,0		06 71 7_				
	64,0		06 71 8_				
				Ladenhöhe 32 cm			
32,0	36,0	1	06 21 6_				
	46,0		06 21 7_				
	64,0		06 21 8_				
64,0	36,0	2	06 41 6_				
	46,0		06 41 7_				
	64,0		06 41 8_				
96,0	36,0	3	06 61 6_				
	46,0		06 61 7_				
	64,0		06 61 8_				



Planungsmöbel

RUUM

Darstellung Maße in cm				Front 4 Holz/Lack	Front 5 Farbglas	Front 4 Holz/Lack	Front 5 Farbglas
				Ladenelement Standardfront Breite 50,0 cm Laden lt. Angabe Bitte wählen: - Sockelelement (Höhe +5,0 cm) oder Aufsatz-/Hängeelement			
				Korpus Holz oder MDF lackiert			Korpus in Ausführungsspanplatte
Höhe	Tiefe	Laden	Best. Nr.				
				Ladenhöhe 16 cm			
16,0	36,0	1	06 12 2_				
	46,0		06 12 3_				
	64,0		06 12 4_				
32,0	36,0	2	06 22 2_				
	46,0		06 22 3_				
	64,0		06 22 4_				
48,0	36,0	3	06 32 2_				
	46,0		06 32 3_				
	64,0		06 32 4_				
64,0	36,0	4	06 42 2_				
	46,0		06 42 3_				
	64,0		06 42 4_				
80,0	36,0	5	06 52 2_				
	46,0		06 52 3_				
	64,0		06 52 4_				
96,0	36,0	6	06 62 2_				
	46,0		06 62 3_				
	64,0		06 62 4_				
				Ladenhöhe 24 cm			
24,0	36,0	1	06 12 6_				
	46,0		06 12 7_				
	64,0		06 12 8_				
48,0	36,0	2	06 32 6_				
	46,0		06 32 7_				
	64,0		06 32 8_				
72,0	36,0	3	06 52 6_				
	46,0		06 52 7_				
	64,0		06 52 8_				
96,0	36,0	4	06 72 6_				
	46,0		06 72 7_				
	64,0		06 72 8_				
				Ladenhöhe 32 cm			
32,0	36,0	1	06 22 6_				
	46,0		06 22 7_				
	64,0		06 22 8_				
64,0	36,0	2	06 42 6_				
	46,0		06 42 7_				
	64,0		06 42 8_				
96,0	36,0	3	06 62 6_				
	46,0		06 62 7_				
	64,0		06 62 8_				



Planungsmöbel


RUUM

Darstellung Maße in cm				Front 4 Holz/Lack	Front 5 Farbglas	Front 4 Holz/Lack	Front 5 Farbglas
				Ladenelement Standardfront Breite 60,0 cm Laden lt. Angabe Bitte wählen: - Sockelelement (Höhe +5,0 cm) oder Aufsatz-/Hängeelement			
				Korpus Holz oder MDF lackiert			Korpus in Ausführungsspanplatte
Höhe	Tiefe	Laden	Best. Nr.				
				Ladenhöhe 16 cm			
16,0	36,0	1	06 13 2_				
	46,0		06 13 3_				
	64,0		06 13 4_				
32,0	36,0	2	06 23 2_				
	46,0		06 23 3_				
	64,0		06 23 4_				
48,0	36,0	3	06 33 2_				
	46,0		06 33 3_				
	64,0		06 33 4_				
64,0	36,0	4	06 43 2_				
	46,0		06 43 3_				
	64,0		06 43 4_				
80,0	36,0	5	06 53 2_				
	46,0		06 53 3_				
	64,0		06 53 4_				
96,0	36,0	6	06 63 2_				
	46,0		06 63 3_				
	64,0		06 63 4_				
				Ladenhöhe 24 cm			
24,0	36,0	1	06 13 6_				
	46,0		06 13 7_				
	64,0		06 13 8_				
48,0	36,0	2	06 33 6_				
	46,0		06 33 7_				
	64,0		06 33 8_				
72,0	36,0	3	06 53 6_				
	46,0		06 53 7_				
	64,0		06 53 8_				
96,0	36,0	4	06 73 6_				
	46,0		06 73 7_				
	64,0		06 73 8_				
				Ladenhöhe 32 cm			
32,0	36,0	1	06 23 6_				
	46,0		06 23 7_				
	64,0		06 23 8_				
64,0	36,0	2	06 43 6_				
	46,0		06 43 7_				
	64,0		06 43 8_				
96,0	36,0	3	06 63 6_				
	46,0		06 63 7_				
	64,0		06 63 8_				



Planungsmöbel


RUUM

Darstellung Maße in cm				Front 4 Holz/Lack	Front 5 Farbglas	Front 4 Holz/Lack	Front 5 Farbglas
				Ladenelement Standardfront Breite 80,0 cm Laden lt. Angabe Bitte wählen: - Sockelelement (Höhe +5,0 cm) oder Aufsatz-/Hängeelement			
				Korpus Holz oder MDF lackiert			Korpus in Ausführungsspanplatte
Höhe	Tiefe	Laden	Best. Nr.				
				Ladenhöhe 16 cm			
16,0	36,0	1	06 16 2_				
	46,0		06 16 3_				
	64,0		06 16 4_				
32,0	36,0	2	06 26 2_				
	46,0		06 26 3_				
	64,0		06 26 4_				
48,0	36,0	3	06 36 2_				
	46,0		06 36 3_				
	64,0		06 36 4_				
64,0	36,0	4	06 46 2_				
	46,0		06 46 3_				
	64,0		06 46 4_				
80,0	36,0	5	06 56 2_				
	46,0		06 56 3_				
	64,0		06 56 4_				
96,0	36,0	6	06 66 2_				
	46,0		06 66 3_				
	64,0		06 66 4_				
				Ladenhöhe 24 cm			
24,0	36,0	1	06 16 6_				
	46,0		06 16 7_				
	64,0		06 16 8_				
48,0	36,0	2	06 36 6_				
	46,0		06 36 7_				
	64,0		06 36 8_				
72,0	36,0	3	06 56 6_				
	46,0		06 56 7_				
	64,0		06 56 8_				
96,0	36,0	4	06 76 6_				
	46,0		06 76 7_				
	64,0		06 76 8_				
				Ladenhöhe 32 cm			
32,0	36,0	1	06 26 6_				
	46,0		06 26 7_				
	64,0		06 26 8_				
64,0	36,0	2	06 46 6_				
	46,0		06 46 7_				
	64,0		06 46 8_				
96,0	36,0	3	06 66 6_				
	46,0		06 66 7_				
	64,0		06 66 8_				



Planungsmöbel

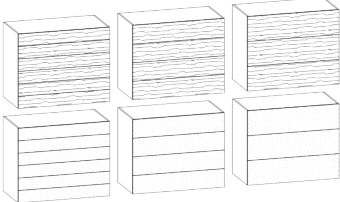
RUUM

Darstellung Maße in cm				Front 4 Holz/Lack	Front 5 Farbglas	Front 4 Holz/Lack	Front 5 Farbglas
 <p>Ladenelement Standardfront Breite 100,0 cm Laden lt. Angabe Bitte wählen: - Sockelelement (Höhe +5,0 cm) oder Aufsatz-/Hängeelement</p>				Korpus Holz oder MDF lackiert		Korpus in Ausführungsspanplatte	
				Höhe	Tiefe	Laden	Best. Nr.
Ladenhöhe 16 cm							
16,0	36,0	1	06 17 2_				
	46,0		06 17 3_				
	64,0		06 17 4_				
32,0	36,0	2	06 27 2_				
	46,0		06 27 3_				
	64,0		06 27 4_				
48,0	36,0	3	06 37 2_				
	46,0		06 37 3_				
	64,0		06 37 4_				
64,0	36,0	4	06 47 2_				
	46,0		06 47 3_				
	64,0		06 47 4_				
80,0	36,0	5	06 57 2_				
	46,0		06 57 3_				
	64,0		06 57 4_				
96,0	36,0	6	06 67 2_				
	46,0		06 67 3_				
	64,0		06 67 4_				
Ladenhöhe 24 cm							
24,0	36,0	1	06 17 6_				
	46,0		06 17 7_				
	64,0		06 17 8_				
48,0	36,0	2	06 37 6_				
	46,0		06 37 7_				
	64,0		06 37 8_				
72,0	36,0	3	06 57 6_				
	46,0		06 57 7_				
	64,0		06 57 8_				
96,0	36,0	4	06 77 6_				
	46,0		06 77 7_				
	64,0		06 77 8_				
Ladenhöhe 32 cm							
32,0	36,0	1	06 27 6_				
	46,0		06 27 7_				
	64,0		06 27 8_				
64,0	36,0	2	06 47 6_				
	46,0		06 47 7_				
	64,0		06 47 8_				
96,0	36,0	3	06 67 6_				
	46,0		06 67 7_				
	64,0		06 67 8_				



Planungsmöbel

RUUM

Darstellung Maße in cm				Front 4 Holz/Lack	Front 5 Farbglas	Front 4 Holz/Lack	Front 5 Farbglas
				Ladenelement Standardfront Breite 120,0 cm Laden lt. Angabe Bitte wählen: - Sockelelement (Höhe +5,0 cm) oder Aufsatz-/Hängeelement			
				Korpus Holz oder MDF lackiert			Korpus in Ausführungsspanplatte
Höhe	Tiefe	Laden	Best. Nr.				
				Ladenhöhe 16 cm			
16,0	36,0	1	06 18 2_				
	46,0		06 18 3_				
	64,0		06 18 4_				
32,0	36,0	2	06 28 2_				
	46,0		06 28 3_				
	64,0		06 28 4_				
48,0	36,0	3	06 38 2_				
	46,0		06 38 3_				
	64,0		06 38 4_				
64,0	36,0	4	06 48 2_				
	46,0		06 48 3_				
	64,0		06 48 4_				
80,0	36,0	5	06 58 2_				
	46,0		06 58 3_				
	64,0		06 58 4_				
96,0	36,0	6	06 68 2_				
	46,0		06 68 3_				
	64,0		06 68 4_				
				Ladenhöhe 24 cm			
24,0	36,0	1	06 18 6_				
	46,0		06 18 7_				
	64,0		06 18 8_				
48,0	36,0	2	06 38 6_				
	46,0		06 38 7_				
	64,0		06 38 8_				
72,0	36,0	3	06 58 6_				
	46,0		06 58 7_				
	64,0		06 58 8_				
96,0	36,0	4	06 78 6_				
	46,0		06 78 7_				
	64,0		06 78 8_				
				Ladenhöhe 32 cm			
32,0	36,0	1	06 28 6_				
	46,0		06 28 7_				
	64,0		06 28 8_				
64,0	36,0	2	06 48 6_				
	46,0		06 48 7_				
	64,0		06 48 8_				
96,0	36,0	3	06 68 6_				
	46,0		06 68 7_				
	64,0		06 68 8_				



Planungsmöbel

RUUM

Darstellung Maße in cm				Front 1 Holz/Lack	Front 2 Farbglas	Front 3 Alurahmen	Front 1 Holz/Lack	Front 2 Farbglas	Front 3 Alurahmen		
				Klappenelement Breite 40,0 cm Bitte wählen: - Klappe nach UNTEN oder OBEN							
				Korpus Holz oder MDF lackiert			Korpus in Ausführungsspanplatte				
Höhe	Tiefe	Fächer	Best. Nr.								
32,0	36,0	0	03 21 2_								
	46,0		03 21 3_								
	64,0		03 21 4_								
48,0	36,0	1	03 31 2_								
	46,0		03 31 3_								
	64,0		03 31 4_								

				Klappenelement Breite 50,0 cm Bitte wählen: - Klappe nach UNTEN oder OBEN							
				Korpus Holz oder MDF lackiert			Korpus in Ausführungsspanplatte				
Höhe	Tiefe	Fächer	Best. Nr.								
32,0	36,0	0	03 22 2_								
	46,0		03 22 3_								
	64,0		03 22 4_								
48,0	36,0	1	03 32 2_								
	46,0		03 32 3_								
	64,0		03 32 4_								

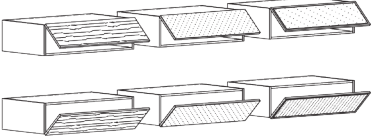
				Klappenelement Breite 60,0 cm Bitte wählen: - Klappe nach UNTEN oder OBEN							
				Korpus Holz oder MDF lackiert			Korpus in Ausführungsspanplatte				
Höhe	Tiefe	Fächer	Best. Nr.								
32,0	36,0	0	03 23 2_								
	46,0		03 23 3_								
	64,0		03 23 4_								
48,0	36,0	1	03 33 2_								
	46,0		03 33 3_								
	64,0		03 33 4_								

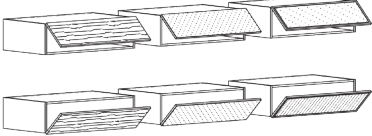
für Stukturglas Braun bei Alurahmentür siehe in Produktbeschreibung
 für **Alurahmen lackiert** Farben lt. Kollektion siehe in Produktbeschreibung

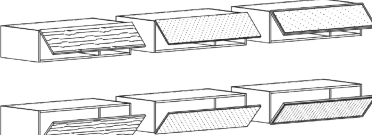


Planungsmöbel

RUUM

Darstellung Maße in cm				Front 1 Holz/Lack	Front 2 Farbglas	Front 3 Alurahmen	Front 1 Holz/Lack	Front 2 Farbglas	Front 3 Alurahmen
 <p>Klappenelement Breite 80,0 cm</p> <p>Bitte wählen: - Klappe nach UNTEN oder OBEN</p>				Korpus Holz oder MDF lackiert			Korpus in Ausführungsspanplatte		
				Höhe	Tiefe	Fächer	Best. Nr.		
32,0	36,0	0	03 24 2_						
	46,0		03 24 3_						
	64,0		03 24 4_						
48,0	36,0	1	03 34 2_						
	46,0		03 34 3_						
	64,0		03 34 4_						

 <p>Klappenelement Breite 100,0 cm</p> <p>Bitte wählen: - Klappe nach UNTEN oder OBEN</p>				Korpus Holz oder MDF lackiert			Korpus in Ausführungsspanplatte		
				Höhe	Tiefe	Fächer	Best. Nr.		
32,0	36,0	0	03 25 2_						
	46,0		03 25 3_						
	64,0		03 25 4_						
48,0	36,0	1	03 35 2_						
	46,0		03 35 3_						
	64,0		03 35 4_						

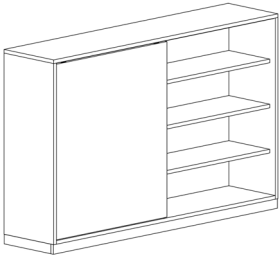
 <p>Klappenelement Breite 120,0 cm</p> <p>Rechts mit asymmetrischer Mittelseite</p> <p>Bitte wählen: - Klappe nach UNTEN oder OBEN</p>				Korpus Holz oder MDF lackiert			Korpus in Ausführungsspanplatte		
				Höhe	Tiefe	Fächer	Best. Nr.		
32,0	36,0	0	03 26 2_						
	46,0		03 26 3_						
	64,0		03 26 4_						
48,0	36,0	1	03 36 2_						
	46,0		03 36 3_						
	64,0		03 36 4_						

für Stukturglas Braun bei Alurahmentür siehe in Produktbeschreibung
für **Alurahmen lackiert** Farben lt. Kollektion siehe in Produktbeschreibung



Planungsmöbel

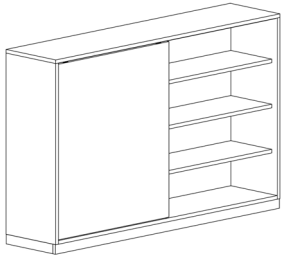
RUUM

Darstellung Maße in cm				Front 1 Holz/Lack	Front 2 Farbglas	Front 1 Holz/Lack	Front 2 Farbglas
				<p>Schiebetürschrank 1-Türig Breite 120,0 cm Innenfächer lt. Angabe Bitte wählen: -Sockelelement (Höhe +5,0cm) -Hängeelement bis Höhe 161,9 cm und bis Tiefe 46,0 cm möglich!! -Griffposition (oben/mitte/unten)</p> <p>Oberboden als Abdeckboden eingeplant!</p>			
				Korpus Holz oder MDF lackiert			Korpus in Ausführungsspanplatte
Höhe	Tiefe	Fächer	Bestell. Nr.	Euro Preis			
33,9	36,0	0	04 01 2_				
	46,0		04 01 3_				
	64,0		04 01 4_				
49,9	36,0	1	04 11 2_				
	46,0		04 11 3_				
	64,0		04 11 4_				
65,9	36,0	1	04 21 2_				
	46,0		04 21 3_				
	64,0		04 21 4_				
81,9	36,0	1	04 31 2_				
	46,0		04 31 3_				
	64,0		04 31 4_				
97,9	36,0	2	04 41 2_				
	46,0		04 41 3_				
	64,0		04 41 4_				
113,9	36,0	2	04 51 2_				
	46,0		04 51 3_				
	64,0		04 51 4_				
129,3	36,0	3	04 61 2_				
	46,0		04 61 3_				
	64,0		04 61 4_				
145,9	36,0	3	04 71 2_				
	46,0		04 71 3_				
	64,0		04 71 4_				
161,9	36,0	4	04 81 2_				
	46,0		04 81 3_				
	64,0		04 81 4_				
177,9	36,0	4	04 91 2_				
	46,0		04 91 3_				
	64,0		04 91 4_				
193,9	36,0	5	04 02 2_				
	46,0		04 02 3_				
	64,0		04 02 4_				
209,9	36,0	5	04 12 2_				
	46,0		04 12 3_				
	64,0		04 12 4_				



Planungsmöbel

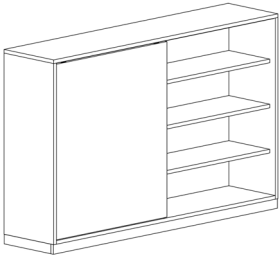
RUUM

Darstellung Maße in cm				Front 1 Holz/Lack	Front 2 Farbglas	Front 1 Holz/Lack	Front 2 Farbglas
				<p>Schiebetürschrank 1-Türig Breite 160,0 cm Innenfächer lt. Angabe Bitte wählen: -Sockelelement (Höhe +5,0cm) -Hängeelement bis Höhe 161,9 cm und bis Tiefe 46,0 cm möglich!! -Griffposition (oben/mitte/unten)</p> <p>Oberboden als Abdeckboden eingepplant!</p>			
				Korpus Holz oder MDF lackiert			Korpus in Ausführungsspanplatte
Höhe	Tiefe	Fächer	Bestell. Nr.	Euro Preis			
33,9	36,0	0	04 03 2_				
	46,0		04 03 3_				
	64,0		04 03 4_				
49,9	36,0	1	04 13 2_				
	46,0		04 13 3_				
	64,0		04 13 4_				
65,9	36,0	1	04 23 2_				
	46,0		04 23 3_				
	64,0		04 23 4_				
81,9	36,0	1	04 33 2_				
	46,0		04 33 3_				
	64,0		04 33 4_				
97,9	36,0	2	04 43 2_				
	46,0		04 43 3_				
	64,0		04 43 4_				
113,9	36,0	2	04 53 2_				
	46,0		04 53 3_				
	64,0		04 53 4_				
129,3	36,0	3	04 63 2_				
	46,0		04 63 3_				
	64,0		04 63 4_				
145,9	36,0	3	04 73 2_				
	46,0		04 73 3_				
	64,0		04 73 4_				
161,9	36,0	4	04 83 2_				
	46,0		04 83 3_				
	64,0		04 83 4_				
177,9	36,0	4	04 93 2_				
	46,0		04 93 3_				
	64,0		04 93 4_				
193,9	36,0	5	04 04 2_				
	46,0		04 04 3_				
	64,0		04 04 4_				
209,9	36,0	5	04 14 2_				
	46,0		04 14 3_				
	64,0		04 14 4_				



Planungsmöbel

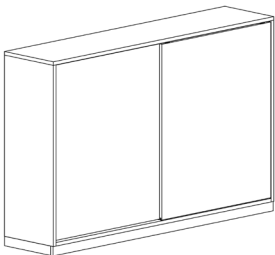
RUUM

Darstellung Maße in cm				Front 1 Holz/Lack	Front 2 Farbglas	Front 1 Holz/Lack	Front 2 Farbglas
				Schiebetürschrank 1-Türig Breite 200,0 cm Innenfächer lt. Angabe Bitte wählen: -Sockelelement (Höhe +5,0cm) -Hängeelement bis Höhe 161,9 cm und bis Tiefe 46,0 cm möglich!! -Griffposition (oben/mitte/unten) Oberboden als Abdeckboden eingeplant!			
				Korpus Holz oder MDF lackiert			Korpus in Ausführungsspanplatte
Höhe	Tiefe	Fächer	Bestell. Nr.	Euro Preis			
33,9	36,0	0	04 05 2_				
	46,0		04 05 3_				
	64,0		04 05 4_				
49,9	36,0	1	04 15 2_				
	46,0		04 15 3_				
	64,0		04 15 4_				
65,9	36,0	1	04 25 2_				
	46,0		04 25 3_				
	64,0		04 25 4_				
81,9	36,0	1	04 35 2_				
	46,0		04 35 3_				
	64,0		04 35 4_				
97,9	36,0	2	04 45 2_				
	46,0		04 45 3_				
	64,0		04 45 4_				
113,9	36,0	2	04 55 2_				
	46,0		04 55 3_				
	64,0		04 55 4_				
129,3	36,0	3	04 65 2_				
	46,0		04 65 3_				
	64,0		04 65 4_				
145,9	36,0	3	04 75 2_				
	46,0		04 75 3_				
	64,0		04 75 4_				
161,9	36,0	4	04 85 2_				
	46,0		04 85 3_				
	64,0		04 85 4_				
177,9	36,0	4	04 95 2_				
	46,0		04 95 3_				
	64,0		04 95 4_				
193,9	36,0	5	04 06 2_				
	46,0		04 06 3_				
	64,0		04 06 4_				
209,9	36,0	5	04 16 2_				
	46,0		04 16 3_				
	64,0		04 16 4_				



Planungsmöbel

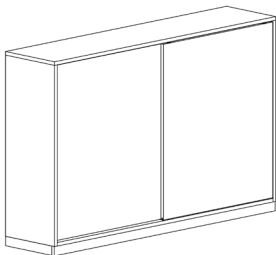
RUUM

Darstellung Maße in cm				Front 3 Holz/Lack	Front 4 Farbglas	Front 3 Holz/Lack	Front 4 Farbglas
				<p>Schiebetürschrank 2-Türig Breite 120,0 cm Innenfächer lt. Angabe Bitte wählen: -Sockelelement (Höhe +5,0cm) -Hängeelement bis Höhe 161,9 cm und bis Tiefe 46,0 cm möglich!! -Griffposition (oben/mitte/unten)</p> <p>Oberboden als Abdeckboden eingepplant!</p>			
				Korpus Holz oder MDF lackiert			Korpus in Ausführungsspanplatte
Höhe	Tiefe	Fächer	Bestell. Nr.	Euro Preis			
33,9	36,0	0	04 01 2_				
	46,0		04 01 3_				
	64,0		04 01 4_				
49,9	36,0	2	04 11 2_				
	46,0		04 11 3_				
	64,0		04 11 4_				
65,9	36,0	2	04 21 2_				
	46,0		04 21 3_				
	64,0		04 21 4_				
81,9	36,0	2	04 31 2_				
	46,0		04 31 3_				
	64,0		04 31 4_				
97,9	36,0	4	04 41 2_				
	46,0		04 41 3_				
	64,0		04 41 4_				
113,9	36,0	4	04 51 2_				
	46,0		04 51 3_				
	64,0		04 51 4_				
129,3	36,0	4	04 61 2_				
	46,0		04 61 3_				
	64,0		04 61 4_				
145,9	36,0	6	04 71 2_				
	46,0		04 71 3_				
	64,0		04 71 4_				
161,9	36,0	6	04 81 2_				
	46,0		04 81 3_				
	64,0		04 81 4_				
177,9	36,0	8	04 91 2_				
	46,0		04 91 3_				
	64,0		04 91 4_				
193,9	36,0	8	04 02 2_				
	46,0		04 02 3_				
	64,0		04 02 4_				
209,9	36,0	10	04 12 2_				
	46,0		04 12 3_				
	64,0		04 12 4_				



Planungsmöbel

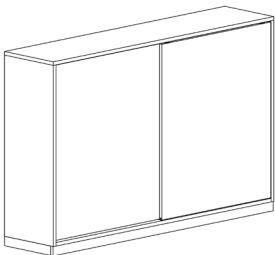
RUUM

Darstellung Maße in cm				Front 3 Holz/Lack	Front 4 Farbglas	Front 3 Holz/Lack	Front 4 Farbglas
				Schiebetürschrank 2-Türig Breite 160,0 cm Innenfächer lt. Angabe Bitte wählen: -Sockelelement (Höhe +5,0cm) -Hängeelement bis Höhe 161,9 cm und bis Tiefe 46,0 cm möglich!! -Griffposition (oben/mitte/unten) Oberboden als Abdeckboden eingeplant!			
				Korpus Holz oder MDF lackiert			Korpus in Ausführungsspanplatte
Höhe	Tiefe	Fächer	Bestell. Nr.	Euro Preis			
33,9	36,0	0	04 03 2_				
	46,0		04 03 3_				
	64,0		04 03 4_				
49,9	36,0	2	04 13 2_				
	46,0		04 13 3_				
	64,0		04 13 4_				
65,9	36,0	2	04 23 2_				
	46,0		04 23 3_				
	64,0		04 23 4_				
81,9	36,0	2	04 33 2_				
	46,0		04 33 3_				
	64,0		04 33 4_				
97,9	36,0	4	04 43 2_				
	46,0		04 43 3_				
	64,0		04 43 4_				
113,9	36,0	4	04 53 2_				
	46,0		04 53 3_				
	64,0		04 53 4_				
129,3	36,0	4	04 63 2_				
	46,0		04 63 3_				
	64,0		04 63 4_				
145,9	36,0	6	04 73 2_				
	46,0		04 73 3_				
	64,0		04 73 4_				
161,9	36,0	6	04 83 2_				
	46,0		04 83 3_				
	64,0		04 83 4_				
177,9	36,0	8	04 93 2_				
	46,0		04 93 3_				
	64,0		04 93 4_				
193,9	36,0	8	04 04 2_				
	46,0		04 04 3_				
	64,0		04 04 4_				
209,9	36,0	10	04 14 2_				
	46,0		04 14 3_				
	64,0		04 14 4_				



Planungsmöbel

RUUM

Darstellung Maße in cm				Front 3 Holz/Lack	Front 4 Farbglas	Front 3 Holz/Lack	Front 4 Farbglas
				Schiebetürschrank 2-Türig Breite 200,0 cm Innenfächer lt. Angabe Bitte wählen: -Sockelelement (Höhe +5,0cm) -Hängeelement bis Höhe 161,9 cm und bis Tiefe 46,0 cm möglich!! -Griffposition (oben/mitte/unten) Oberboden als Abdeckboden eingeplant!			
				Korpus Holz oder MDF lackiert			Korpus in Ausführungsspanplatte
Höhe	Tiefe	Fächer	Bestell. Nr.	Euro Preis			
33,9	36,0	0	04 05 2_				
	46,0		04 05 3_				
	64,0		04 05 4_				
49,9	36,0	2	04 15 2_				
	46,0		04 15 3_				
	64,0		04 15 4_				
65,9	36,0	2	04 25 2_				
	46,0		04 25 3_				
	64,0		04 25 4_				
81,9	36,0	2	04 35 2_				
	46,0		04 35 3_				
	64,0		04 35 4_				
97,9	36,0	4	04 45 2_				
	46,0		04 45 3_				
	64,0		04 45 4_				
113,9	36,0	4	04 55 2_				
	46,0		04 55 3_				
	64,0		04 55 4_				
129,3	36,0	4	04 65 2_				
	46,0		04 65 3_				
	64,0		04 65 4_				
145,9	36,0	6	04 75 2_				
	46,0		04 75 3_				
	64,0		04 75 4_				
161,9	36,0	6	04 85 2_				
	46,0		04 85 3_				
	64,0		04 85 4_				
177,9	36,0	8	04 95 2_				
	46,0		04 95 3_				
	64,0		04 95 4_				
193,9	36,0	8	04 06 2_				
	46,0		04 06 3_				
	64,0		04 06 4_				
209,9	36,0	10	04 16 2_				
	46,0		04 16 3_				
	64,0		04 16 4_				



Planungsmöbel

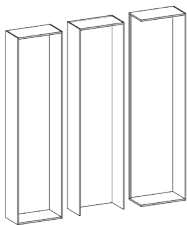
RUUM

Darstellung Maße in cm		geschlossen	unten offen H+5 cm	seitlich offen	geschlossen	unten offen H +5 cm	seitlich offen
		Nischenelement in Holz/Lack Plattenstärke 1,9 cm Nischenausstattung im Zubehör erhältlich Plattenstärke 1,3 cm ohne möglich					
		Breite 40 cm Best. Nr.			Breite 50 cm Best. Nr.		
		64 01 10	64 01 20	64 01 30	64 02 10	64 02 20	64 02 30
Höhe	Tiefe						
32,0	36,0						
	46,0						
	64,0						
48,0	36,0						
	46,0						
	64,0						
64,0	36,0						
	46,0						
	64,0						
80,0	36,0						
	46,0						
	64,0						
96,0	36,0						
	46,0						
	64,0						
112,0	36,0						
	46,0						
	64,0						
128,0	36,0						
	46,0						
	64,0						
144,0	36,0						
	46,0						
	64,0						
160,0	36,0						
	46,0						
	64,0						
176,0	36,0						
	46,0						
	64,0						
192,0	36,0						
	46,0						
	64,0						
208,0	36,0						
	46,0						
	64,0						
224,0	36,0						
	46,0						
	64,0						
240,0	36,0						
	46,0						
	64,0						
256,0	36,0						
	46,0						
	64,0						



Planungsmöbel


RUUM

Darstellung Maße in cm		geschlossen	unten offen H+5 cm	seitlich offen	geschlossen	unten offen H +5 cm	seitlich offen
		<p>Nischenelement in Holz/Lack Plattenstärke 1,9 cm Nischenausstattung im Zubehör erhältlich Plattenstärke 1,3 cm ohne möglich</p>					
		Breite 60 cm Best. Nr.			Breite 80 cm Best. Nr.		
		64 03 10	64 03 20	64 03 30	64 04 10	64 04 20	64 04 30
Höhe	Tiefe						
32,0	36,0						
	46,0						
	64,0						
48,0	36,0						
	46,0						
	64,0						
64,0	36,0						
	46,0						
	64,0						
80,0	36,0						
	46,0						
	64,0						
96,0	36,0						
	46,0						
	64,0						
112,0	36,0						
	46,0						
	64,0						
128,0	36,0						
	46,0						
	64,0						
144,0	36,0						
	46,0						
	64,0						
160,0	36,0						
	46,0						
	64,0						
176,0	36,0						
	46,0						
	64,0						
192,0	36,0						
	46,0						
	64,0						
208,0	36,0						
	46,0						
	64,0						
224,0	36,0						
	46,0						
	64,0						
240,0	36,0						
	46,0						
	64,0						
256,0	36,0						
	46,0						
	64,0						



Planungsmöbel

RUUM

Darstellung Maße in cm		geschlossen	unten offen H+5 cm	seitlich offen	geschlossen	unten offen H +5 cm	seitlich offen
		Nischenelement in Holz/Lack Plattenstärke 1,9 cm Nischenausstattung im Zubehör erhältlich Plattenstärke 1,3 cm ohne möglich					
		Breite 100 cm Best. Nr.			Breite 120 cm Best. Nr.		
		64 05 10	64 05 20	64 05 30	64 06 10	64 06 20	64 06 30
Höhe	Tiefe						
32,0	36,0						
	46,0						
	64,0						
48,0	36,0						
	46,0						
	64,0						
64,0	36,0						
	46,0						
	64,0						
80,0	36,0						
	46,0						
	64,0						
96,0	36,0						
	46,0						
	64,0						
112,0	36,0						
	46,0						
	64,0						
128,0	36,0						
	46,0						
	64,0						
144,0	36,0						
	46,0						
	64,0						
160,0	36,0						
	46,0						
	64,0						
176,0	36,0						
	46,0						
	64,0						
192,0	36,0						
	46,0						
	64,0						
208,0	36,0						
	46,0						
	64,0						
224,0	36,0						
	46,0						
	64,0						
240,0	36,0						
	46,0						
	64,0						
256,0	36,0						
	46,0						
	64,0						



Planungsmöbel

RUUM

Darstellung Maße in cm		Nische mit Front			Nische halbseitig mit Front		
		Garderobennische in Holz/Lack Plattenstärke 1,9 cm oben mit Fachboden und einer Kleiderstange schwarzgrau Korpus und Front in Holz oder Lack möglich! Bitte wählen: - Öffnung (links/rechts)					
		Breite 40 cm	Breite 50 cm	Breite 60 cm	Breite 80 cm	Breite 100 cm	Breite 120 cm
		64 01 50	64 02 50	64 03 50	64 04 50	64 05 50	64 06 50
Höhe	Tiefe						
144,0	36,0						
	46,0						
	64,0						
160,0	36,0						
	46,0						
	64,0						
176,0	36,0						
	46,0						
	64,0						
192,0	36,0						
	46,0						
	64,0						
208,0	36,0						
	46,0						
	64,0						
		Bestellnummer					
für Frontblende in Farbglas					60		



Planungsmöbel

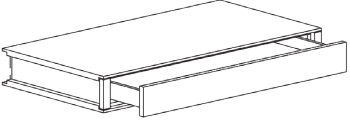
RUUM

Darstellung Maße in cm			Beschreibung	Naturbuche geb.	Asteiche geb. Esche geb.	Zirbe	Astnuss
			Anbau - Designelement aus Massivholz gefertigt Front mit Tippbeschlag Breite 100 cm mit 1 Lade Breite 120/ 160/ 200 cm mit 2 Laden				
bis Elementbreite	Höhe	bis Elementtiefe	Bestellnummer				
100,0	12,0	39,5	01 13 01				
		49,5					
		67,5					
120,0		39,5	01 14 01				
		49,5					
		67,5					
160,0		39,5	01 16 01				
		49,5					
		67,5					
200,0		39,5	01 17 01				
		49,5					
		67,5					
100,0	16,0	39,5	01 23 01				
		49,5					
		67,5					
120,0		39,5	01 24 01				
		49,5					
		67,5					
160,0		39,5	01 26 01				
		49,5					
		67,5					
200,0		39,5	01 27 01				
		49,5					
		67,5					
100,0	24,0	39,5	01 33 01				
		49,5					
		67,5					
120,0		39,5	01 34 01				
		49,5					
		67,5					
160,0		39,5	01 36 01				
		49,5					
		67,5					
200,0		39,5	01 37 01				
		49,5					
		67,5					
Front in Farbglass, je LVST			60				
Front in MDF deckend lackiert							



Planungsmöbel

RUUM

Darstellung Maße in cm			Beschreibung	Naturbuche geb.	Asteiche geb. Esche geb.	Zirbe	Astnuss
			Einbau - Designelement aus Massivholz gefertigt Front mit Tippbeschlag Mindestelementtiefe jedoch 28,5 cm Maximale Elementtiefe 51,5 cm				
bis Elementbreite	Höhe	bis Elementtiefe	Bestellnummer				
60,0	12,0	36,0	01 11 02				
		46,0					
		64,0					
80,0		36,0	01 12 02				
		46,0					
		64,0					
100,0		36,0	01 13 02				
		46,0					
		64,0					
60,0	16,0	36,0	01 21 02				
		46,0					
		64,0					
80,0		36,0	01 22 02				
		46,0					
		64,0					
100,0		36,0	01 23 02				
		46,0					
		64,0					
60,0	24,0	36,0	01 31 02				
		46,0					
		64,0					
80,0		36,0	01 32 02				
		46,0					
		64,0					
100,0		36,0	01 33 02				
		46,0					
		64,0					
Front in Farbglass, je LVST			60				
Front in MDF deckend lackiert							



Planungsmöbel

RUUM

Bitte wählen Sie das gewünschte Element aus der Typenübersicht aus.

Eckschrankausführung nur bei Standardfront Holz, Lack und Farbglass möglich.

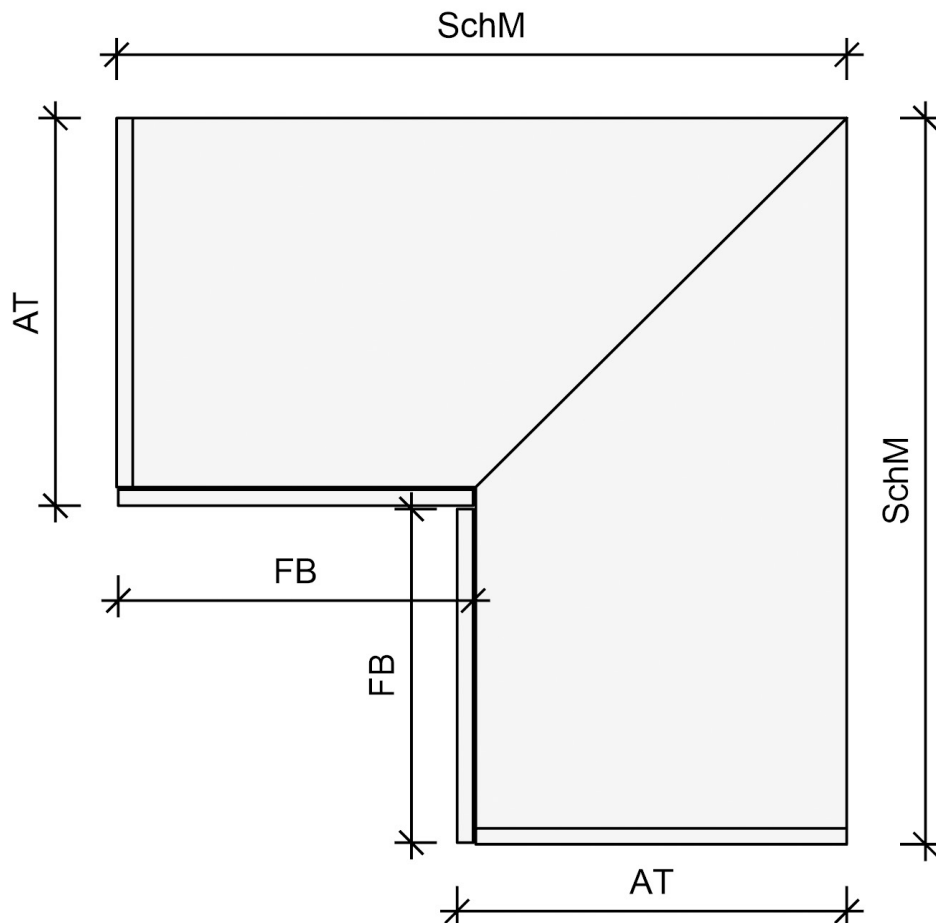
Die Werte in der Tabelle stellen das **Schenkelmaß „SchM“** für die jeweilige Frontbreite und Anbautiefe dar. Dadurch erhalten Sie ein korrektes Planungsmaß. Bei unterschiedlichen Anbautiefen geben wir Ihnen gerne die Sondermaße bekannt.

Maße in cm			Bestellnummer	(alle Holzarten)
Eckschrank				
Frontbreite „FB“	Anbautiefe „AT“ (links/rechts)	Schenkelmaß „SchM“		
40,0	36,0	76,2	E 80	+35%
40,0	46,0	86,2	E 80	+35%
40,0	64,0	104,2	E 80	+35%
auf Element 2-türig Breite 80,0 cm			E 80	+35%
50,0	36,0	86,2	E 100	+35%
50,0	46,0	96,2	E 100	+35%
50,0	64,0	114,2	E 100	+35%
auf Element 2-türig Breite 100,0 cm			E 100	+35%

Achtung:

Tipp on nicht möglich

Alurahmentüre nicht möglich





Variable Frontgestaltung

RUUM

Mittelseite		O	O	O	O	O	1
Korpshöhen in cm	H16 256,0	T1 T2 T3	T1 T2 T3	T1 T2 T3	T1 T2 T3	T1 T2 T3	T1 T2 T3
	H15 240,0	T1 T2 T3	T1 T2 T3	T1 T2 T3	T1 T2 T3	T1 T2 T3	T1 T2 T3
	H14 224,0	T1 T2 T3	T1 T2 T3	T1 T2 T3	T1 T2 T3	T1 T2 T3	T1 T2 T3
	H13 208,0	T1 T2 T3	T1 T2 T3	T1 T2 T3	T1 T2 T3	T1 T2 T3	T1 T2 T3
	H12 192,0	T1 T2 T3	T1 T2 T3	T1 T2 T3	T1 T2 T3	T1 T2 T3	T1 T2 T3
	H11 176,0	T1 T2 T3	T1 T2 T3	T1 T2 T3	T1 T2 T3	T1 T2 T3	T1 T2 T3
	H10 160,0	T1 T2 T3	T1 T2 T3	T1 T2 T3	T1 T2 T3	T1 T2 T3	T1 T2 T3
	H9 144,0	T1 T2 T3	T1 T2 T3	T1 T2 T3	T1 T2 T3	T1 T2 T3	T1 T2 T3
	H8 128,0	T1 T2 T3	T1 T2 T3	T1 T2 T3	T1 T2 T3	T1 T2 T3	T1 T2 T3
	H7 112,0	T1 T2 T3	T1 T2 T3	T1 T2 T3	T1 T2 T3	T1 T2 T3	T1 T2 T3
	H6 96,0	T1 T2 T3	T1 T2 T3	T1 T2 T3	T1 T2 T3	T1 T2 T3	T1 T2 T3
	H5 80,0	T1 T2 T3	T1 T2 T3	T1 T2 T3	T1 T2 T3	T1 T2 T3	T1 T2 T3
	H4 64,0	T1 T2 T3	T1 T2 T3	T1 T2 T3	T1 T2 T3	T1 T2 T3	T1 T2 T3
	H3 48,0	T1 T2 T3	T1 T2 T3	T1 T2 T3	T1 T2 T3	T1 T2 T3	T1 T2 T3
	H2 32,0	T1 T2 T3	T1 T2 T3	T1 T2 T3	T1 T2 T3	T1 T2 T3	T1 T2 T3
	H1,5 24,0	Planungselemente mit Lade					
H1 (16,0)	Planungselemente mit Lade						
	40,0	50,0	60,0	80,0	100,0	120,0	
Korpusbreiten in cm							

T1 = Korpustiefe 36,0 cm

T2 = Korpustiefe 46,0 cm

T3 = Korpustiefe 64,0 cm



Variable Frontgestaltung

RUUM

Holzarten: Naturbuche gebürstet, Asteiche gebürstet, Esche gebürstet, Zirbe, Astnuss

Korpus: Zerlegbarer Korpus in 3 Ausführungen erhältlich:

- Holz - Tischlerplatte massiv umleimt, Echtholz funiert
- MDF - Faserplatte deckend lackiert (Farben lt. Kollektion)
- Ausführungen - Spanplatte beschichtet in 3 Farbvarianten
 - o Topweiß 0112 FH passend zu ANREI Reinweiß
 - o Fresko 0071 FH passend zu ANREI Lichtgrau
 - o Taupe 27166 BS passend zu ANREI Steingrau

Innenfächer: Ausführung wie Korpus, Stärke 1,9 cm
Glasfächer bei Alurahmentür, Stärke 0,8 cm

Innenrückwände: Korpus Holz - Reinweiß lackiert
Korpus MDF - farbgleich lackiert
Korpus Ausführungen - Ausführungsgleich
Bei Nischen und Alurahmenfront ist die Rückwand gleich wie der Korpus ausgeführt.

Schubladen: In Buche gezinkt auf verdeckten Vollauszügen

Glas: Parsolglas Braun (Standard), Strukturglas Braun (gegen)

Alurahmen:	Alurahmen lackiert nur in den Farben Seide, Mocha Mousse, Sand, Zartbitter, Lichtgrau, Steingrau und Reinweiß möglich	
	Bestellnummer	je Tür
	57	

ACHTUNG: Möbelteile bei denen Kippgefahr besteht, sind grundsätzlich an der Wand zu befestigen.

Lackierte Teile in Sonderfarbe	
möglich ab Mindestwert	

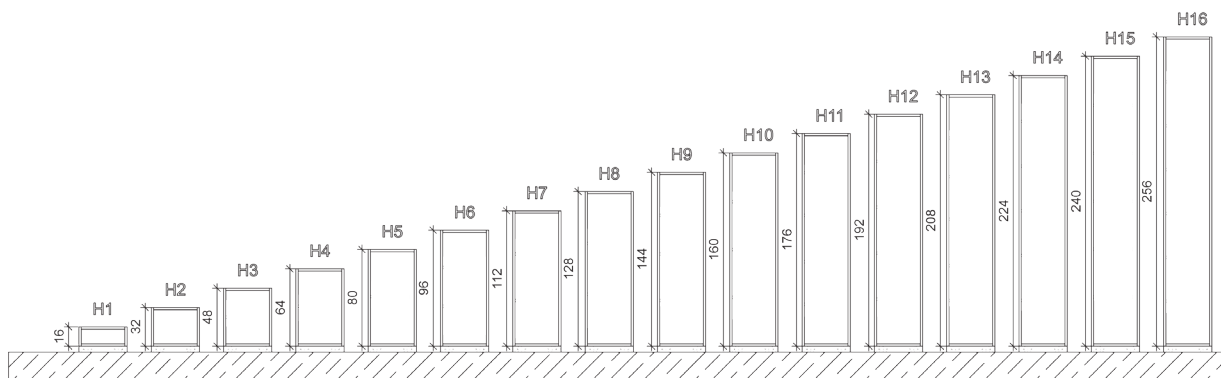


Variable Frontgestaltung

RUUM

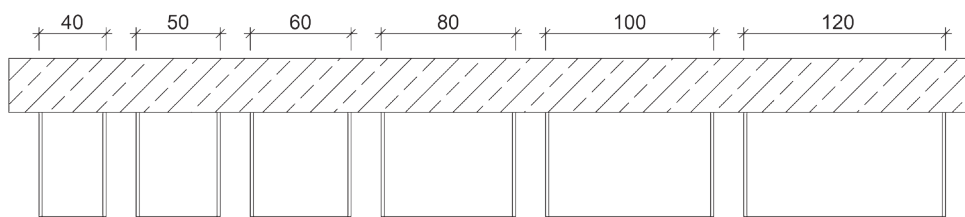
Element-Höhen ohne Sockel im Raster 16,0 cm:

Höhenkürzungen ohne



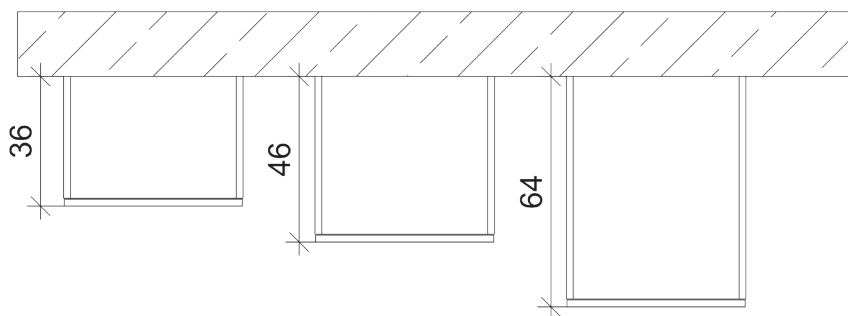
Element-Breiten:

Breitenkürzungen ohne



Element-Tiefen:

Tiefenkürzungen ohne :



Schrantiefe bis max. 75,0 cm:
Schubladentiefe max. 55,0 cm

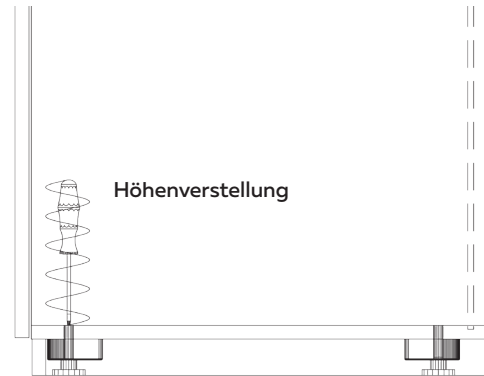
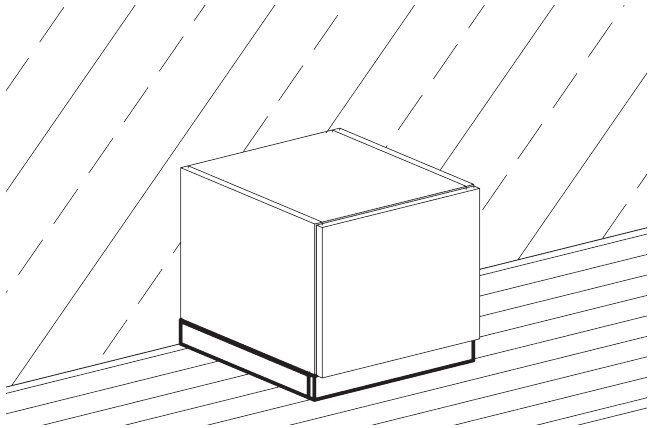
Tiefenraster			
	36-er	46-er	64-er
Korpus	33,8cm	43,8cm	61,8cm
Innenfach Holz/Glas	29,0cm	39,0cm	57,0cm
Innenfach hinter Klappe	22,0cm	32,0cm	50,0cm
Lichte Tiefe	31,4cm	41,4cm	59,4cm



Variable Frontgestaltung


RUUM

Ausführung Elementsockel, Höhe 5,0 cm



Ausführung Planungssockel, Höhe 5,0 cm

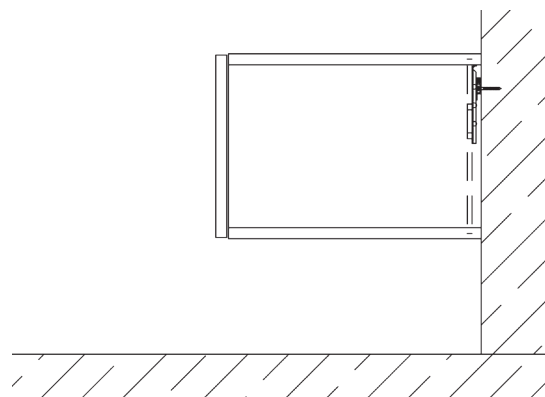
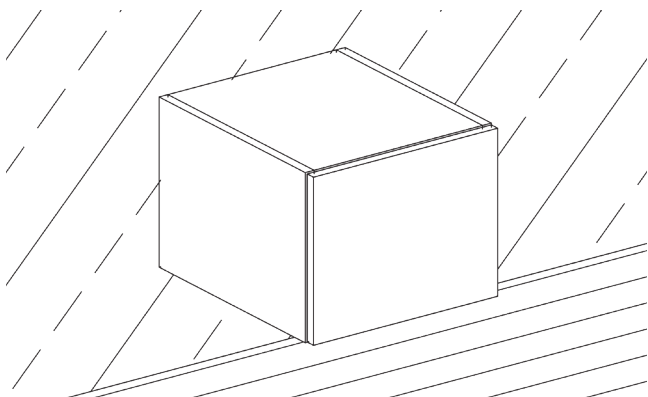
= Durchgehender Sockel
maximale Länge in einem Stück 275 cm



Ausführung Hängeelement H2-H10

bis Tiefe 46,0 cm möglich.

Übertiefen bei Hängeelementen aus Sicherheitsgründen nicht möglich!

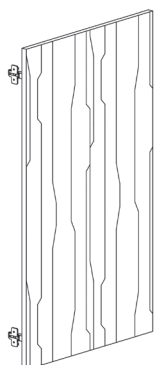




Variable Frontgestaltung


RUUM

Holz




Lack

Farben lt. Kollektion



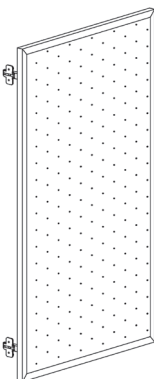
Farbglas

Farben lt. Kollektion

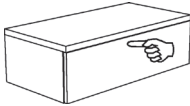




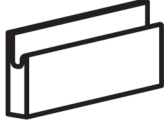


Alurahmen schwarzgrau (=Standard)
Farbauswahl lt. Kollektion lackiert (=)

mit Parsolglas Braun (Standard)
mit Strukturglas Braun ()
Tippbeschlag bis H10 möglich



Griffe:

	<p>Tippbeschlag bei Front</p> <p><i>Achtung!</i> Ab H 14 wird der Einbau ein Tipp-On Fachboden verbaut.</p>
	<p>Knopf RS 10 Holzknopf mit Metallsockel in schwarzgrau</p>
	<p>Knopf RS 20 Metall schwarzgrau Durchmesser 1,2 cm</p>
	<p>Bügel RS 320 Metall schwarzgrau Länge 32,0 cm</p>
	<p>Bügel RS 128 Metall schwarzgrau Länge 12,8 cm</p>
	<p>Grifffräsung auf Anfrage möglich</p>

Alurahmen lackiert nur in den Farben Seide, Mocha Mousse, Sand, Zartbitter, Lichtgrau, Steingrau und Reinweiß möglich

Bestellnummer	je Tür
57	

Strukturglas Braun bei Alurahmentür		
	Bestellnummer	je Tür
H2 - H6	46	
H7 - H11	46	
H12 - H15	46	



Variable Frontgestaltung


RUUM

Darstellung Maße in cm			Breite 40	Breite 50	Breite 60	Breite 40	Breite 50	Breite 60
			Planungselement offen Innenfächer lt. Angabe Bitte wählen: - Breiten/ Höhen/ Tiefen - Sockelelement (Höhe +5,0 cm) oder Aufsatz-/Hängeelement					
			Holz oder MDF lackiert			Ausführungspanplatte		
			06 01 00			06 01 00		
Höhe	Tiefe	Fächer						
32,0	36,0	0						
	46,0							
	64,0							
48,0	36,0	1						
	46,0							
	64,0							
64,0	36,0	1						
	46,0							
	64,0							
80,0	36,0	1						
	46,0							
	64,0							
96,0	36,0	2						
	46,0							
	64,0							
112,0	36,0	2						
	46,0							
	64,0							
128,0	36,0	2						
	46,0							
	64,0							
144,0	36,0	3						
	46,0							
	64,0							
160,0	36,0	3						
	46,0							
	64,0							
176,0	36,0	4						
	46,0							
	64,0							
192,0	36,0	4						
	46,0							
	64,0							
208,0	36,0	5						
	46,0							
	64,0							
224,0	36,0	5						
	46,0							
	64,0							
240,0	36,0	5						
	46,0							
	64,0							
256,0	36,0	6						
	46,0							
	64,0							



Variable Frontgestaltung

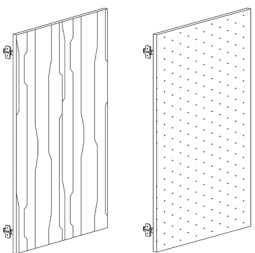
RUUM


Darstellung Maße in cm			Breite 80	Breite 100	Breite 120 mit Mittelseite	Breite 80	Breite 100	Breite 120 mit Mittelseite
			Planungselement offen Innenfächer lt. Angabe Korpusbreite 120cm mit Mittelseite Bitte wählen: - Breiten/ Höhen/ Tiefen - Sockelelement (Höhe +5,0 cm) oder Aufsatz-/Hängeelement					
			Holz oder MDF lackiert			Ausführungspanplatte		
			06 01 00		06 02 00	06 01 00		06 02 00
Höhe	Tiefe	Fächer						
32,0	36,0	0						
	46,0							
	64,0							
48,0	36,0	1						
	46,0							
	64,0							
64,0	36,0	1						
	46,0							
	64,0							
80,0	36,0	1						
	46,0							
	64,0							
96,0	36,0	2						
	46,0							
	64,0							
112,0	36,0	2						
	46,0							
	64,0							
128,0	36,0	2						
	46,0							
	64,0							
144,0	36,0	3						
	46,0							
	64,0							
160,0	36,0	3						
	46,0							
	64,0							
176,0	36,0	4						
	46,0							
	64,0							
192,0	36,0	4						
	46,0							
	64,0							
208,0	36,0	5						
	46,0							
	64,0							
224,0	36,0	5						
	46,0							
	64,0							
240,0	36,0	5						
	46,0							
	64,0							
256,0	36,0	6						
	46,0							
	64,0							



Variable Frontgestaltung

RUUM

Darstellung Maße in cm	Breite 40	Breite 50	Breite 60	Breite 40	Breite 50	Breite 60
	Türen Holz/ Lack Preise inkl. Bänder und Griff/Tippbeschlag Bitte wählen: - Türanschlag (links/rechts) - Griffposition (oben/mittig/unten)					
	Ausführung Holz			Ausführung Lack		
	TH40	TH50	TH60	TL40	TL50	TL60
Höhe						
32,0						
48,0						
64,0						
80,0						
96,0						
112,0						
128,0						
144,0						
160,0						
176,0						
192,0						
208,0						
224,0						
240,0						
256,0						

Darstellung Maße in cm	Breite 40	Breite 50	Breite 60	Breite 40	Breite 50	Breite 60
	Türen Farbglas/ Alurahmen Preise inkl. Bänder und Griff/Tippbeschlag Glasfüllung Parsolglas braun/strukturglas braun Bitte wählen: - Türanschlag (links/rechts) - Griffposition (oben/mittig/unten)					
	Ausführung Farbglas			Ausführung Alurahmen		
	TF40	TF50	TF60	TA40	TA50	TA60
Höhe						
32,0						
48,0						
64,0						
80,0						
96,0						
112,0						
128,0						
144,0						
160,0						
176,0						
192,0						
208,0						
224,0						
240,0						
256,0						

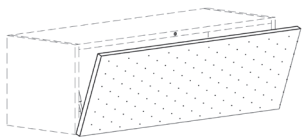
Höhenangaben beziehen sich immer auf die Korpusmaße. für Stukturglas braun bei Alurahmen siehe in Produktbeschreibung. für **Alurahmen lackiert** Farben lt. Kollektion siehe in Produktbeschreibung

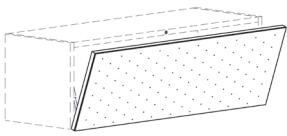


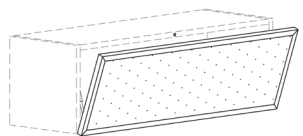
Variable Frontgestaltung

RUUM

Darstellung Maße in cm		Breite 40	Breite 50	Breite 60	Breite 80	Breite 100	Breite 120
		Klappen Holz Preise inkl. Bänder und Griff/ Tippbeschlag Bitte wählen: - Klappe nach UNTEN oder OBEN					
		Ausführung Holz				Ausführung Holz	
Höhe	Best. Nr.						
16,0	KH16						
24,0	KH24						
32,0	KH32						
48,0	KH48						

		Klappen Lack Preise inkl. Bänder und Griff/ Tippbeschlag Bitte wählen: - Klappe nach UNTEN oder OBEN					
		Ausführung Lack				Ausführung Lack	
Höhe	Best. Nr.						
16,0	KL16						
24,0	KL24						
32,0	KL32						
48,0	KL48						

		Klappen Farbglas Preise inkl. Bänder und Griff/ Tippbeschlag Bitte wählen: - Klappe nach UNTEN oder OBEN					
		Ausführung Farbglas				Ausführung Farbglas	
Höhe	Best. Nr.						
16,0	KF16						
24,0	KF24						
32,0	KF32						
48,0	KF48						

		Klappen Alurahmen Preise inkl. Bänder und Griff/ Tippbeschlag Glasfüllung Parsolglas braun/Stukturglas braun Bitte wählen: - Klappe nach UNTEN oder OBEN					
		Ausführung Alurahmen				Ausführung Alurahmen	
Höhe	Best. Nr.						
16,0	KA16						
24,0	KA24						
32,0	KA32						
48,0	KA48						

Höhenangaben beziehen sich immer auf die Korpusmaße.

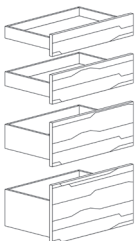
für Strukturglas braun bei Alurahmen siehe in Produktbeschreibung

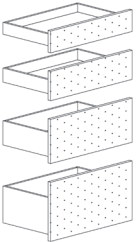
für Alurahmen lackiert Farben lt. Kollektion siehe in Produktbeschreibung



Variable Frontgestaltung

RUUM

Darstellung Maße in cm		Breite 40	Breite 50	Breite 60	Breite 80	Breite 100	Breite 120
		Schubladen Holz Preise inkl. Lade in Buche, Front, Griff/Tippbeschlag und Auszugsführung					
		Ausführung Holz					
Höhe	Tiefe	Best. Nr.					
	36,0	LH12					
	46,0						
	64,0						
	36,0	LH16					
	46,0						
	64,0						
	36,0	LH24					
	46,0						
	64,0						
	36,0	LH32					
	46,0						
	64,0						

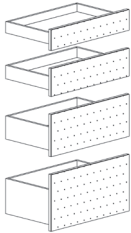
		Schubladen Lack Preise inkl. Lade in Buche, Front, Griff/Tippbeschlag und Auszugsführung					
		Ausführung Lack					
Höhe	Tiefe	Best. Nr.					
	36,0	LL12					
	46,0						
	64,0						
	36,0	LL16					
	46,0						
	64,0						
	36,0	LL24					
	46,0						
	64,0						
	36,0	LL32					
	46,0						
	64,0						

Tiefenangaben beziehen sich immer auf die Korpusmaße.



Variable Frontgestaltung

RUUM

Darstellung Maße in cm			Breite 40	Breite 50	Breite 60	Breite 80	Breite 100	Breite 120
			Schubladen Farbglas Preise inkl. Lade in Buche, Front, Griff/Tippbeschlag und Auszugsführung					
			Ausführung Farbglas			Ausführung Farbglas		
Höhe	Tiefe	Best. Nr.						
12,0	36,0	LF12						
	46,0							
	64,0							
16,0	36,0	LF16						
	46,0							
	64,0							
24,0	36,0	LF24						
	46,0							
	64,0							
32,0	36,0	LF32						
	46,0							
	64,0							

Tiefenangaben beziehen sich immer auf die Korpusmaße.



Zubehör

RUUM

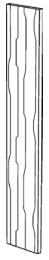


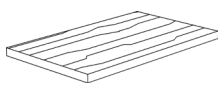


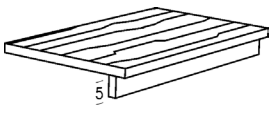
Riegellösungen

Verdeckter Beschlag

RUUM

Darstellung Maße in cm			Beschreibung	Holz (alle Holzarten)	MDF matt lackiert
			<p>Riegel VBF (furniert) 1 LK vorne + 1 KK oben profiliert</p> <p>Verdeckte Beschlagsmontage. Bitte genaue Position der Sichtböden angeben, nachträgliches Höhenverstellen nicht möglich. Nur mit „Sichtboden VB“ kombinierbar!</p> <p>Mindestberechnung = 1 lfm max. Höhe in einem Stück: 275 cm</p>		
Breite	Höhe	Tiefe		Bestellnummer	
1,3	lfm	31,5		69 01 13	
2,2	lfm	31,5		69 01 22	
2,8	lfm	31,5		69 01 28	

			<p>Sichtboden VBF (furniert)</p> <p>Verdeckte Beschlagsmontage. Bitte genaue Position der Sichtböden angeben, nachträgliches Höhenverstellen nicht möglich. Nur mit „Riegel VB“ kombinierbar!</p>		
Breite	Stärke	Tiefe		Bestellnummer	
30,0	2,2	31,5		69 22 21	
45,0	2,2	31,5		69 22 22	
60,0	2,2	31,5		69 22 23	
90,0	2,2	31,5		69 22 24	
lfm	2,2	31,5	Sonderlänge ab 0,9 lfm	69 22 29	
30,0	2,8	31,5		69 28 21	
45,0	2,8	31,5		69 28 22	
60,0	2,8	31,5		69 28 23	
90,0	2,8	31,5		69 28 24	
lfm	2,8	31,5	Sonderlänge ab 0,9 lfm	69 28 29	

			<p>für Ausführung als Sockelboden</p>	<p>69 _ 3_</p>	
---	--	--	---	----------------	--


Bitte beachten Sie eine Mindestdiefe von 25,0 cm!




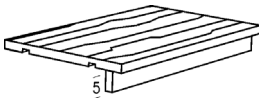
Riegellösungen

Sichtbarer Beschlag

RUUM

Darstellung Maße in cm			Beschreibung	Holz (alle Holzarten)	MDF matt lackiert
			<p>Riegel SBF (furniert) 1 LK vorne + 1 KK oben profiliert</p> <p>Sichtböden verstellbar mit Sichtbodenträger Nur mit „Sichtboden SB“ kombinierbar!</p> <p>Mindestberechnung = 1 lfm max. Höhe in einem Stück: 2,75 cm</p>		
Breite	Höhe	Tiefe		Bestellnummer	
1,3	lfm	31,5		69 00 13	
2,2	lfm	31,5		69 00 22	
2,8	lfm	31,5		69 00 28	
für Raumteilerausführung				20	+ 20 %

			<p>Sichtboden SBF (furniert)</p> <p>Sichtböden verstellbar mit Sichtbodenträger Nur mit „Riegel SB“ kombinierbar!</p>		
Breite	Stärke	Tiefe		Bestellnummer	
30,0	2,2	31,5		69 22 01	
45,0	2,2	31,5		69 22 02	
60,0	2,2	31,5		69 22 03	
90,0	2,2	31,5		69 22 04	
lfm	2,2	31,5	Sonderlänge ab 0,9 lfm	69 22 09	
30,0	2,8	31,5		69 28 01	
45,0	2,8	31,5		69 28 02	
60,0	2,8	31,5		69 28 03	
90,0	2,8	31,5		69 28 04	
lfm	2,8	31,5	Sonderlänge ab 0,9 lfm	69 28 09	

	<p>für Ausführung als Sockelboden</p>	69 __ 1_		
---	---	----------	--	--

Bitte beachten Sie eine Mindesttiefe von 25,0 cm!



Zubehör

RUUM

Darstellung Maße in cm		Beschreibung/Euro Preise		
		Abschlussseite/Passblende/Deckenblende in Holz oder MDF lackiert Plattenstärke: 1,9 cm Abschlussseite in Plattenstärke 1,3 cm ohne möglich		
		Abschlussseite	frontbündige Passblende	korpusbündige Passblende
			Breite 10,0 cm	Breite 10,0 cm
Best. Nr.		68 10 00	68 30 00	68 20 00
Höhe	Tiefe			
37,0	36,0			
	46,0			
	64,0			
53,0	36,0			
	46,0			
	64,0			
69,0	36,0			
	46,0			
	64,0			
85,0	36,0			
	46,0			
	64,0			
101,0	36,0			
	46,0			
	64,0			
117,0	36,0			
	46,0			
	64,0			
133,0	36,0			
	46,0			
	64,0			
149,0	36,0			
	46,0			
	64,0			
165,0	36,0			
	46,0			
	64,0			
181,0	36,0			
	46,0			
	64,0			
197,0	36,0			
	46,0			
	64,0			
213,0	36,0			
	46,0			
	64,0			
229,0	36,0			
	46,0			
	64,0			
245,0	36,0			
	46,0			
	64,0			
261,0	36,0			
	46,0			
	64,0			



Zubehör

RUUM

Darstellung Maße in cm			Beschreibung		
			<p>Abdeckplatte in Glas matt Farben lt. Kollektion maximale Länge in einem Stück: 275,0 cm Stärke: 0,8 cm, mit Distanz pads Höhe 0,2 cm ACHTUNG: im Höhenraster nicht enthalten</p>		
Breite	Höhe	Tiefe	Bestellnummer	per lfm	
lfm	0,8	36,0	111/70 50 20		
lfm	0,8	46,0	70 50 30		
lfm	0,8	64,0	70 50 40		
	0,8		Sondergrößen per m ²		
Mindestwert jedoch					
			<p>Abdeckplatte in Holz oder MDF lackiert maximale Länge in einem Stück 275,0 cm</p>		
Breite	Höhe	Tiefe	Bestellnummer	per lfm	
lfm	1,3	36,0	69 50 21		
lfm	1,3	46,0	69 50 31		
lfm	1,3	64,0	69 50 41		
lfm	1,9	36,0	69 50 22		
lfm	1,9	46,0	69 50 32		
lfm	1,9	64,0	69 50 42		
Mindestwert jedoch					
			<p>Dachschräge seitlich ACHTUNG: nur für Drehtürschränke</p>		
je abgeschrägte Tür					
			<p>Dachschräge rückseitig maximal um 50 cm von hinten kürzbar Maximalkürzung von hinten ergibt sich wie folgt: Elementtiefe - 14 cm</p>		
Drehtürschrank 1-türig					
Drehtürschrank 2-türig					
Drehtürschrank 3-türig					
Drehtürschrank 4-türig					
Drehtürschrank 5-türig					
Drehtürschrank 6-türig					



Wandpaneele

Darstellung Maße in cm			Beschreibung	Holz (alle Holzarten)	MDF matt lackiert
			Rückwandpaneel waagrecht Tischlerplatte massiv verleimt und quer furniert inkl. Einhängvorrichtung und Abdeckung seitlich und oben. Bei Bestellung bitte genaue Maßangaben anführen.		
Breite	Höhe	Tiefe		Bestellnummer	per m ²
		5,0	per m ²	111/63 09 00	
Mindestwert jedoch					

			Rückwandpaneel waagrecht beleuchtet Tischlerplatte massiv verleimt und quer furniert Breite in einem Stück max. 130,0 cm Bei Bestellung bitte genaue Maßangaben anführen. Abdeckung seitlich und oben mit 3 cm Absetzung nach innen. <i>Beleuchtung an den Seitenkanten gegen möglich.</i>		
Breite	Höhe	Tiefe		Bestellnummer	per m ²
		5,0	per m ²	111/63 12 00	
Mindestwert jedoch					

			für Ausschnitt in Rückwandpaneel		
				Bestellnummer	
				63 00 00/13	

			LED-Lichtband für Rückwandpaneel Einbau in oberer Kante und den seitlichen Kanten möglich 5,8 Watt per lfm <i>Steuerung bitte separat bestellen.</i>		
LED-Lichtband per lfm, inkl. Einbau				Bestellnummer	
				84 08 10	

			Spiegelrückwand Mindestberechnung = 0,7 m ²		
Breite	Höhe	Tiefe		Bestellnummer	
		2,4	per m ²	111/63 17 00	

			Stoffpaneel Mit Stoff bezogene Trägerplatte Breite in einem Stück max. 130,0 cm Mindestberechnung = 0,7 m ²		
Breite	Höhe	Tiefe		Bestellnummer	per m ²
		5,0	per m ²	111/63 18 00	
					Stoff I
					Stoff II



Wandpaneele

Darstellung Maße in cm	Beschreibung	Naturbuche geb.	Asteiche geb. Esche geb.	Zirbe	Astnuss
	<p>Designpanel Panel deckend lackiert in Farben lt. Kollektion Dekoleisten in Massivholz Breite nur im Raster 5,0 cm erhältlich (+2,5 cm für Abschlussleiste) max. Höhe in einem Stück: 2,75 cm</p> <p>Bei der Berechnung von Desingpaneelen mit Ausschnitt ist die gesamte Fläche zu berechnen. (Länge x Breite) Kein Abzug für Ausschnitt!</p>				
	Tiefe	Bestellnummer	per m²		
ohne Sockel	4,5	111/63 25 00			
mit Sockel	4,5	111/63 26 00			
Mindestwert jedoch					
Klapphaken per Stück		111/94 40 20			
Elementausschnitt in Designpanel		63 25 00/13			

Breite		Höhe	Tiefe	Bestellnummer	nutzbare Tiefe
60,0		0,8	22,5	111/70 54 03	20 cm
80,0		0,8	22,5	111/70 54 04	20 cm
100,0		0,8	22,5	111/70 54 05	20 cm
120,0		0,8	22,5	111/70 54 06	20 cm

Breite	Höhe	Tiefe	Bestellnummer
2,0	8,0		111/94 40 20

Breite	Höhe	Tiefe	Bestellnummer
3,0	3,0	4,7	111/94 40 16

Breite	Höhe	Tiefe	Bestellnummer
1,5	6,1	4,0	08 77 00



Wandpaneele

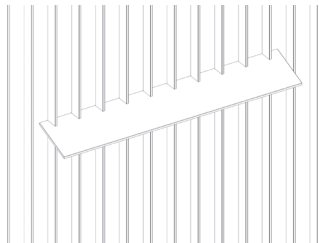
Darstellung Maße in cm		Beschreibung	Alle Holzarten	MDF glatt matt lackiert	MDF gebürstet matt lackiert
		<p>Wandpaneel senkrecht Tischlerplatte massiv umleimt und längs furniert Breite in einem Stück max. 130 cm Abdeckung seitlich und oben mit 2 cm Absetzung nach innen</p> <p>Beleuchtung an den oberen und seitlichen Kanten gegen Mehrpreis möglich.</p> <p>Oberfläche in Holz oder MDF deckend lackiert oder MDF gebürstet und deckend lackiert Bitte bei Bestellung angeben!</p> <p>Mindestberechnung 1m²</p>			
Breite	Höhe	Tiefe	Bestellnummer		
		3,8	per m ²	111/63 19 00	
			Mindestwert:		
		<p>für Ausschnitt in Rückwandpaneel Bei Bestellung bitte genaue Maßangaben anführen.</p>	Bestellnummer	per Ausschnitt	
			63 00 00/13		
		<p>für Installationsausschnitt in Rückwandpaneel Bei Bestellung bitte genaue Maßangaben anführen.</p>	Bestellnummer	per Ausschnitt	
			63 00 00/16		
		<p>Side-LED für flächenbündigen Einbau Einbau bei Rückwandpaneel in oberer Kante und den seitlichen Kanten möglich, Lichtfarbe: 3200K warmweiß 7,2 Watt per lfm</p>	Bestellnummer		
Side-LED per lfm, inkl. Einbau			84 08 30		
Mindestwert jedoch					

Steuerung bitte separat bestellen!



Wandpaneele

Darstellung Maße in cm		Beschreibung	Naturbuche gebürstet	Asteiche gebürstet Esche gebürstet	Astnuss	
ohne Sockel			111/63 27 00	757	857	1.041
mit Sockel			111/63 28 00	757	857	1.041
Mindestwert jedoch				567	644	780
Elementausschnitt in Designpaneel			63 00 00/14			141

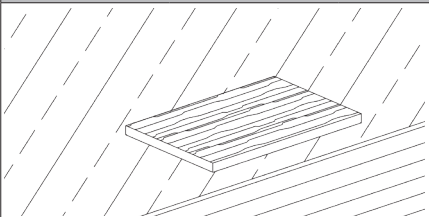
			<p>Glasbord für Designpaneel WAVE in Rückwand und Holzleisten eingenetet Parsolglas braun ACHTUNG: Bordposition auf Plan angeben</p>		
Breite	Höhe	Tiefe	nutzbare Tiefe	Bestellnummer	
60,0	0,8	22,5	20 cm	111/70 54 03	
80,0	0,8	22,5	20 cm	111/70 54 04	
100,0	0,8	22,5	20 cm	111/70 54 05	
120,0	0,8	22,5	20 cm	111/70 54 06	
Glasbordbeleuchtung in Designpaneel eingebaut per Stück inkl. LED-Leuchte, Trafo (12 Volt, 2 m Anschlusskabel), Montage 9,3 Watt per lfm				84 03 10	198

Steuerung bitte separat bestellen!

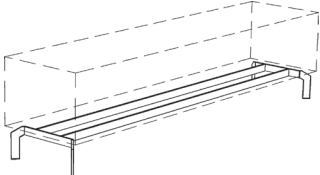



Zubehör

RUUM

Darstellung Maße in cm			Beschreibung	
			Steckbord in Holz oder MDF lackiert freitragend mit Steckbeschlag Übertiefen auf Anfrage bis max. 35,8 cm möglich, ab Tiefe 25,1 cm mit Stützbügel.	
			Breite	Höhe
lfm	2,8	25,0	69 40 16	
Mindestwert jedoch				
für Schräge lt. Maßangabe			11	

			Sitzauflagepolster für Elemente lose oder als fixer Polster auf Elemente gelegt/geschraubt Mindestberechnung = 0,7 lfm		
			bis Tiefe 36,0	bis Tiefe 46,0	bis Tiefe 64,0
			40 36 00	40 46 00	40 64 00
Breite: lfm	Höhe: 4,0		per lfm		
Stoff I / Kundenstoff					
Stoff II					
Leder					

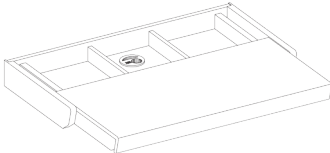
			Fußgestell in Metall schwarzgrau beschichtet Höhe 16 cm passend zu den Elementtiefen 36 cm und 46 cm. Maximale Länge des Fußgestells 240,0 cm Ab Elementbreite 190,1 cm mit zusätzlichem Stützfuß im hinteren Bereich des Elements!		
			Bestellnummer		
Elementtiefe 36,0 cm			80		
Elementtiefe 46,0 cm			80		

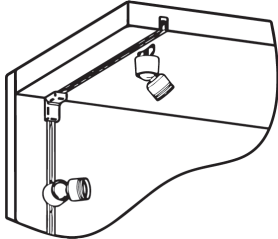
			Innenspiegel Bitte bei Bestellung angeben, welche Tür mit Innenspiegel sein soll! Nicht möglich bei Türen mit/aus Glas!		
			Breite	Höhe	Tiefe
38,5	203,4		111/77 21 00/21		
38,5	221,0		111/77 22 00/22		
per m ²			111/77 25 00/25		
Mindestwert					



Zubehör

RUUM


Darstellung Maße in cm			Beschreibung			
			Sekretär Raumschrank mit ausziehbarer Schreibtischplatte in Leder laut Kollektion darunter Stauraum für Schreibutensilien zur Montage in Nische inkl. integrierter Steckdose schwarz 2 USB-Charger und einen Kabelanschluss Anschlusskabelänge 300 cm Spannung 230 V, Leistung max. 3.500 W			
			Naturbuche geb.	Asteiche geb. Esche geb.	Zirbe	Astnuss
Breite	Höhe	Tiefe	Bestellnummer			
76,2	10,4	48,0	28 06 10			
96,2	10,4	48,0	28 07 10			
116,2	10,4	48,0	28 08 10			


		Point- LED-Beleuchtungspaket für Nischen eingefräste Stromschiene mit beliebig vielen Points bestückbar Lichtfarbe: 3200K warmweiß			
		Bestellnummer			
inkl. Einbau (ohne Points)		64 00 00/90	per Paket		
Point (1,5 Watt per Stück)		84 20 05	per Stk.		
Steuerung für LED-Beleuchtung bitte seperat bestellen!					



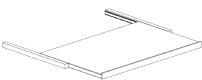
Zubehör

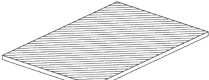
RUUM

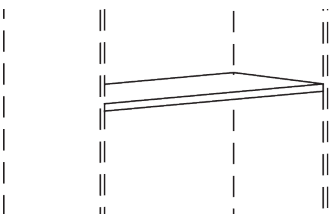
Darstellung Maße in cm			Holz/ Lack	Ausführungen	Holz/ Lack	Ausführungen	Holz/ Lack	Ausführungen
			Fachboden Plattenstärke 1,9 cm					
			Breite 36,2 cm		Breite 46,2 cm		Breite 56,2 cm	
Höhe	Tiefe	Bestellnummer						
1,9	29,0	69 95 20/72						
	39,0	69 95 30/73						
	57,0	69 95 40/74						

			Fachboden Plattenstärke 1,9 cm					
			Breite 76,2 cm		Breite 96,2 cm		*Breite 57,1 cm	
Höhe	Tiefe	Bestellnummer						
1,9	29,0	69 95 20/72						
	39,0	69 95 30/73						
	57,0	69 95 40/74						

			für Fachboden als Schrägfach/Schuhfach ausgebildet Tiefe = Fachbodentiefe - 2,0 cm					
Höhe	Tiefe	Bestellnummer						
4,0	s. O.	69 95 21						

			für Fachboden als Ausziehfach ausgebildet					
Höhe	Tiefe	Bestellnummer						
4,0	s. O.	69 95 22						

			Fachboden Glas Parsolglas braun					
			Breite 36,2	Breite 46,2	Breite 56,2	Breite 76,2	Breite 96,2	*Breite 57,1
Höhe	Tiefe	Bestellnummer						
0,8	29,0	69 73 20						
	39,0	69 73 30						
	57,0	69 73 40						

			Nischenfach Plattenstärke 2,8 cm					
			Breite 36,2	Breite 46,2	Breite 56,2	Breite 76,2	Breite 96,2	Breite 116,2
Höhe	bis Tiefe	Bestellnummer						
2,8	36,0	69 96 20						
	46,0	69 96 30						
	64,0	69 96 40						

*Breite 57,1cm ist bei 120cm breiten Elementen mit Mittelseite aus dem Register „Variable Frontteilung“ zu verwenden.



Zubehör

RUUM

Darstellung Maße in cm	Beschreibung	Naturbuche geb.	Asteiche geb. Esche geb.	Zirbe	Astnuss
<p>49 13 20,5 13 0,5 2</p> <p>Fach</p> <p>Lade niedrig</p> <p>Lade hoch</p> <p>Hosehauszug</p> <p>Planungsbeispiel</p> <p>Hoseauszug</p>	<p>Innenkorpus für Schränke Seiten mit oberem Fachboden beliebige Positionierung im Schrank möglich in der jeweiligen Holzart des Schrankes LH = Ladenhöhe Stellen Sie den Innenkorpus individuell zusammen: 1. Wählen Sie, ob es ein Korpus für einen Dreh- oder einen Schiebetürschrank sein soll 2. Wählen Sie die für Sie passende Ausstattung</p>				

Innenkorpus OHNE Laden für Drehtürschrank mit Innenlichte 76,2 cm

Breite	Höhe	Tiefe	Bestellnummer				
76,2	LH + 2,5	51,5	94 12 02				
gewünschte Ausstattung wählen		LH					
	Lade niedrig	13,0	LN42				
	Lade hoch	20,5	LH42				
	Hoseauszug	13,0	LA42				

Innenkorpus OHNE Laden für Drehtürschrank mit Innenlichte 96,2 cm

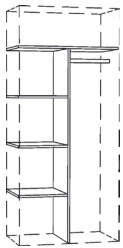
Breite	Höhe	Tiefe	Bestellnummer				
96,2	LH + 2,5	51,5	94 12 04				
gewünschte Ausstattung wählen		LH					
	Lade niedrig	13,0	LN44				
	Lade hoch	20,5	LH44				
	Hoseauszug	13,0	LA44				

	<p>Innenkorpus mit 3 Laden best. aus 1 hohen Lade unten und 2 niedrigen Laden mit oberem Fachboden in der jeweiligen Holzart des Schrankes</p>				
Breite	Höhe	Tiefe	Bestellnummer		
76,2	49,0	51,5	94 13 02		
96,2	49,0	51,5	94 13 04		




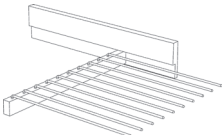
Zubehör


RUUM

Darstellung Maße in cm			Beschreibung	Esche Asteiche Zirbe Astruss	Dekospanplatte
			Hoteleinteilung Tischlerplatte furniert		
Breite	Höhe	Tiefe	Bestellnummer		
76,2	180,4	57,0	69 97 52/75		
96,2	180,4	57,0	69 97 54/77		

			Kleiderlift seitliches Gehäuse silber Stange und Griffrohr verchromt maximale Breite: 116,2 cm; Belastbarkeit: 12 kg		
Breite	Höhe	Tiefe	Bestellnummer		
76,2	87,5	18,0	94 07 03		
96,2	87,5	18,0	94 07 04		

			Kleiderauszug für Befestigung am oberen Schrankboden oder Fach		
Breite	Höhe	Tiefe	Bestellnummer		
5,0	6,3	27,5	111/94 05 12		
5,0	6,3	37,5	111/94 05 14		
5,0	6,3	52,5	111/94 05 16		





			Hosenauszug verchromt		
Breite	Höhe	Tiefe	Bestellnummer		
46,5	1,0	50,5	111/94 16 05/68		

			Kleiderstange oval, inkl. Halterung		
Breite	Höhe	Tiefe	Bestellnummer		
			Silber	Schwarz	
			69 96 10/60	69 96 15/65	
36,2	3,0	1,5			
46,2	3,0	1,5			
56,2	3,0	1,5			
76,2	3,0	1,5			
96,2	3,0	1,5			



Zubehör

RUUM

Darstellung Maße in cm	Beschreibung
	<p>Bügel RS 320 Metall schwarzgrau Länge 32,0 cm</p>
	<p>Bestellnummer</p>
	<p>631/85 32 00</p>
	<p>Bügel RS 128 Metall schwarzgrau Länge 12,8 cm</p>
	<p>Bestellnummer</p>
	<p>631/85 12 80</p>
	<p>Knopf RS 10 Holzknopf mit Metallsockel, schwarzgrau</p>
	<p>Bestellnummer</p>
	<p>631/85 10 00</p>
	<p>Knopf RS 20 Metall schwarzgrau Durchmesser 1,2 cm</p>
	<p>Bestellnummer</p>
	<p>631/85 20 00</p>

Beschlägeauswahl: Bitte Beschläge bei Bestellung angeben!




Zubehör

RUUM

Darstellung Maße in cm	Beschreibung		
	LED-Lichtband mit Einlassprofil Einbau bei Steckbords Lichtfarbe: 3200 K warmweiß, 5,8 Watt per lfm		
		Bestellnummer	
per lfm, inkl. Einbau		111/84 08 15	
Mindestwert jedoch			

Darstellung Maße in cm	Beschreibung		
	Side-LED für flächenbündigen Einbau Einbau bei Steckbords Lichtfarbe: 3200K warmweiß 7,2 Watt per lfm		
		Bestellnummer	
per lfm, inkl. Einbau		111/84 08 30	
Mindestwert jedoch			

Darstellung Maße in cm	Beschreibung		
	Side- LED Beleuchtungspaket für Elemente (Innenbeleuchtung) eingefrästes Silikonprofil mit seitlicher Lichtprojektion Steuerung für LED- Beleuchtung bitte seperat bestellen! Position Side- LED im Korpus: Element 1- türig: Einbau in einer Korpusseite (Anschlagseite) Element 2- türig: Einbau in beiden Korpusseiten		
		Bestellnummer	
Elemente 1-türig		06 00 00/11	
Elemente 2-türig		06 00 00/12	

		Bestellnummer	
Elemente 1-türig (ohne Points)	per Paket	06 00 00/91	

Steuerung der Beleuchtung wahlweise mit (bitte mitbestellen): inkl. Trafo (12 Volt, 2 m Anschlusskabel)		
Steuerung durch bauseitigen Schalter		08
Sensorschalter dimmbar max. 36 Watt		03
Sensorschalter (schaltet beim Öffnen der Türe automatisch) max. 36 Watt		04
Komfort-Fernbedienung (Steuerung auch per mobilem Endgerät möglich) max. 60 Watt		10
Abschlag für nicht benötigte Fernbedienung		



Planungsvorschläge

RUUM

Darstellung Maße in cm	Beschreibung	alle Holzarten
	<p>Planungsvorschlag RU 01 Gesamtmaß: B 160,0/H 261,0/T 64,0 cm</p> <p>Ausführung Korpus Holz oder MDF lackiert, Front Holz/Lack</p> <ul style="list-style-type: none"> 1 Nischenelement unten offen, Bestell-Nr.: 64 04 20 B 80,0/H 181,0/T 64,0 cm 1 Nischenfach Stärke 2,5 cm, Bestell-Nr.: 69 96 40 B 76,2/H 2,5/T 60,0 cm 1 Sitzauflagepolster, Bestell-Nr.: 40 64 00, Stoff II/... B 76,2/H 4,0/T 60,0 cm 1 Kleiderstange schwarz, Bestell-Nr.: 69 96 15 B 76,2/H 3,0/T 1,5 cm 2 Element 2-türig, 1 Innenfach, Front Lack, Bestell-Nr.: 06 56 41 B 80,0/H 80,0/T 64,0 cm 1 Element 2-türig, 1 Innenfach, Front Holz, Bestell-Nr.: 06 96 41 B 80,0/H 144,0/T 64,0 cm 1 Kleiderstange silber, Bestell-Nr.: 69 96 10 B 76,2/H 3,0/T 1,5 cm 1 Ladenelement, 2 Laden, Front Holz, Bestell-Nr.: 06 26 44 B 80,0/H 32,0/T 64,0 cm <p>Beleuchtung siehe Zubehör</p>	
	Bestellnummer	08 01 00
Planungsvorschlag RU 01	08 01 00	

	<p>Planungsvorschlag RU 02 Gesamtmaß: B 300,0/H 245,0/T 64,0 cm</p> <p>Ausführung Korpus Holz oder MDF lackiert, Front Holz/Lack</p> <ul style="list-style-type: none"> 1 Planungssockel, Bestell-Nr.: 06 15 00 B 300,0/H 5,0/T 61,8 cm 2 Ladenelemente, 1 Lade, Front Holz, Bestell-Nr.: 06 27 84 B 90,0/H 32,0/T 64,0 cm 1 Ladenelement, 1 Lade, Front Holz, Bestell-Nr.: 06 23 84 B 60,0/H 32,0/T 64,0 cm 1 Element 1-türig, 2 Fachböden, Front Holz, B 60,0/H 240,0/T 64,0 cm, Bestell-Nr.: 07 53 41 1 Abdeckplatte, Bestell-Nr.: 69 50 42 B 240,2/H 1,9/T 64,0 cm, Holz oder MDF lackiert 1 Element 1-türig, 5 Innenfächer, Front Lack, Bestell-Nr.: 07 31 31 B 40,0/H 206,1/T 46,0 cm 1 Element 2-türig, 5 Innenfächer, Front Lack, Bestell-Nr.: 07 36 31 B 80,0/H 206,1/T 46,0 cm 1 Abdeckplatte, Bestell-Nr.: 69 50 32 B 70,0/H 1,9/T 43,8 cm 1 Kleiderstange silber, Bestell-Nr.: 69 96 15 B 56,2/H 3,0/T 1,5 cm 1 Kleiderstange schwarz, Bestell-Nr.: 69 96 15 B 70,0/H 3,0/T 1,5 cm 1 Sitzauflagepolster, Bestell-Nr.: 40 64 00 B 50,0/H 4,0/T 64,0 cm, Stoff II/... 	
	Bestellnummer	08 02 00
Planungsvorschlag RU 02	08 02 00	



Planungsvorschläge

RUUM

Darstellung Maße in cm	Beschreibung	Naturbuche gebürstet	Asteiche gebürstet Esche gebürstet	Zirbe	Astnuss									
	<p>Planungsvorschlag RU 03 Gesamtmaß: B 227,5/H 229,0/T 46,0 cm</p> <p>Ausführung Korpus Holz oder MDF lackiert, Front Holz/Lack</p> <p>1 Planungssockel, Bestell-Nr.: 06 15 00 B 227,5/H 5,0/T 43,8 cm</p> <p>1 Ladenelement, 2 Laden, Front Holz, Bestell-Nr.: 06 27 34 B 92,5/H 32,0/T 46,0 cm</p> <p>1 Sitzauflagepolster, Bestell-Nr.: 40 64 00 B 92,5/H 4,0/T 41,5 cm, Stoff II/...</p> <p>1 Element 2-türig, 3 Innenfächer, Front Lack, Bestell-Nr.: 07 47 31 B 90,0/H 224,0/T 46,0 cm</p> <p>1 Kleiderauszug, Bestell-Nr.: 94 05 14 B 37,5/H 6,3/T 37,5 cm</p> <p>1 Element 1-türig, 5 Innenfächer, Front Lack, Bestell-Nr.: 07 42 31 B 45,0/H 224,0/T 46,0 cm</p> <p>1 Designpaneel, Bestell-Nr.: 63 25 00 B 92,5/H 192,0 cm</p> <p>4 Klapphaken schwarz, Bestell-Nr.: 94 40 20</p> <p>Beleuchtung siehe Zubehör</p>													
	<table border="1"> <thead> <tr> <th>Bestellnummer</th> <th></th> <th></th> <th></th> <th></th> </tr> </thead> <tbody> <tr> <td>Planungsvorschlag RU 03</td> <td>08 03 00</td> <td></td> <td></td> <td></td> </tr> </tbody> </table>					Bestellnummer					Planungsvorschlag RU 03	08 03 00		
Bestellnummer														
Planungsvorschlag RU 03	08 03 00													

	<p>Planungsvorschlag RU 04 Gesamtmaß: B 160,0/H 229,0/T 46,0 cm</p> <p>Ausführung Korpus Holz oder MDF lackiert, Front Holz/Lack</p> <p>1 Planungssockel, Bestell-Nr.: 06 15 00 B 160,0/H 5,0/T 43,7 cm</p> <p>2 Ladenelemente, 2 Laden, Front Holz, Bestell-Nr.: 06 26 34 B 80,0/H 32,0/T 46,0 cm</p> <p>1 Sitzauflagepolster, Bestell-Nr.: 40 46 00 B 80,0/H 4,0/T 43,6 cm, Stoff II/...</p> <p>1 Spiegelpaneel, Bestell-Nr.: 63 17 00 B 80,0/H 192,0/T 2,4 cm</p> <p>1 Garderobennische, 1 Innenfach, 1 Kleiderstange schwarz, Front Lack, B 40,0/H 192,0/T 46,0 cm, Bestell-Nr.: 64 01 50</p> <p>1 Element 1-türig, 4 Innenfächer, Front Lack, Bestell-Nr.: 07 21 31 B 40,0/H 192,0/T 46,0 cm</p>													
	<table border="1"> <thead> <tr> <th>Bestellnummer</th> <th></th> <th></th> <th></th> <th></th> </tr> </thead> <tbody> <tr> <td>Planungsvorschlag RU 04</td> <td>08 04 00</td> <td></td> <td></td> <td></td> </tr> </tbody> </table>					Bestellnummer					Planungsvorschlag RU 04	08 04 00		
Bestellnummer														
Planungsvorschlag RU 04	08 04 00													



Planungsvorschläge

RUUM

Darstellung Maße in cm	Beschreibung	Naturbuche gebürstet	Asteiche geb. Esche geb.	Zirbe	Astnuss
	<p>Planungsvorschlag RU 05 Gesamtmaß: B 300,0/H 245,0/T 46,0 cm Ausführung Korpus Holz oder MDF lackiert, Front Holz/Lack 1 Planungssockel, Bestell-Nr.: 06 15 00 B 300,0/H 5,0/T 43,8 cm 4 Ladenelemente, 1 Lade, Front Lack, Bestell-Nr.: 06 23 74 B 60,0/H 32,0/T 46,0 cm 1 Element 1-türig, 5 Innenfächer, Front Lack, Bestell-Nr.: 07 53 31 B 60,0/H 240,0/T 46,0 cm 1 Ladenelement, 3 Laden, Front Holz, Bestell-Nr.: 06 33 34 B 60,0/H 48,0/T 46,0 cm 1 Abdeckplatte, Bestell-Nr.: 69 50 32 B 60,4/H 1,9/T 46,0 cm 1 Spiegelpaneel, Bestell-Nr.: 63 17 00 B 60,0/H 92,2/T 2,4 cm 1 Sitzauflagepolster, Bestell-Nr.: 40 64 00 B 120,0/H 4,0/T 44,1 cm, Stoff II/... 1 Rückwandpaneel, Bestell-Nr.: 63 09 00 B 120,0/H 142,1/T 1,9 cm 1 Garderobennische, 1 Innenfach, 1 Kleiderstange schwarz, Front Lack, B 60,0/H 144,0/T 46,0 cm, Bestell-Nr.: 64 03 50 1 Abdeckplatte, Bestell-Nr.: 69 50 32 B 180,2/H 1,9/T 46,0 cm 4 Element 1-türig, 1 Innenfach, Front Lack, Bestell-Nr.: 06 43 31 B 60,0/H 64,0/T 46,0 cm</p>				
	Bestellnummer				
Planungsvorschlag RU 05	08 05 00				
	<p>Planungsvorschlag RU 06 Gesamtmaß: B 320,0/H 245,0/T 49,5 cm Ausführung Korpus Holz oder MDF lackiert, Front Holz/Lack & Farbglas 1 Planungssockel, Bestell-Nr.: 06 15 00 B 220,0/H 5,0/T 43,8 cm 1 Designpaneel, Bestell-Nr.: 63 25 00 B 97,5/H 200,0 4 Klapphaken schwarz, Bestell-Nr.: 94 40 20 1 Anbau-Designelement, 2 Laden, Massivholz, Bestell-Nr.: 01 27 01 B 200,0/H 16,0/T 49,5 cm 1 Garderobennische, 1 Innenfach, 1 Kleiderstange schwarz, Front Farbglas, B 50,0/H 200,0/T 46,0 cm Bestell-Nr.: 64 02 50 1 für Frontblende in Farbglas, Bestell-Nr.: 60 2 Ladenelemente, 1 Lade, Front Farbglas, Bestell-Nr.: 06 12 75 B 50,0/H 24,0/T 46,0 cm 1 Element 1-türig, 5 Innenfächer, Front Farbglas, Bestell-Nr.: 07 32 32 B 50,0/H 200,0/T 46,0 cm 5 e für Schrägfächer, Bestell-Nr.: 69 95 21/SF B 46,2/H 4,0/T 39,0 cm 1 Element, 1-türig, 5 Innenfächer, Front Farbglas, Bestell-Nr.: 07 53 32 B 60,0/H 240,0/T 46,0 cm 1 Element, 1-türig, 2 Innenfächer, Front Farbglas, Bestell-Nr.: 07 53 32 B 60,0/H 240,0/T 46,0 cm 1 Kleiderauszug, Bestell-Nr.: 94 05 14 B 37,5/H 6,3/T 37,5 cm</p> <p>Das Anbau-Designelement ist an der linken Seite an einer Wand (Nischeneinbau) zu befestigen - anderenfalls bitte eine Stützseite einplanen.</p>				
	Bestellnummer				
Planungsvorschlag RU 06	08 06 00				
Stützseite, Holz od. MDF lackiert, B 29,0/H 25,0/ST 2,5 cm	69 01 40				



Planungsvorschläge

RUUM

Darstellung Maße in cm	Beschreibung	Naturbuche gebürstet	Asteiche gebürstet Esche gebürstet	Zirbe	Astnuss
	<p>Planungsvorschlag RU 07 Gesamtmaß: B 287,5/H 245,0/T 49,5 cm Ausführung Korpus Holz oder MDF lackiert, Front Holz/Lack & Farbglas</p> <ul style="list-style-type: none"> 1 Planungssockel, Bestell-Nr.: 06 15 00 B 159,8/H 5,0/T 43,8 cm 1 Designpaneel, Bestell-Nr.: 63 25 00 B 100,0/H 200,0 1 für Ausschnitt, Bestell-Nr.: 63 25 00/13 1 Designpaneel, Bestell-Nr.: 63 26 00 B 100,0/H 29,0 4 Klapphaken schwarz, Bestell-Nr.: 94 40 20 1 Anbau-Designelement, 2 Laden, Massivholz, Bestell-Nr.: 01 27 01 B 200,0/H 16,0/T 49,5 cm 1 Ladenelement 374, 2 Laden, Massivholz, Bestell-Nr.: 03 74 21 B 60,0/H 33,6/T 35,0 cm 1 Garderobennische, 1 Innenfach, 1 Kleiderstange schwarz, Front Farbglas, B 50,0/H 200,0/T 46,0 cm Bestell-Nr.: 64 02 50 1 für Frontblende in Farbglas, Bestell-Nr.: 60 2 Ladenelemente, 1 Lade, Front Farbglas, Bestell-Nr.: 06 12 75 B 50,0/H 24,0/T 46,0 cm 1 Element 1-türig, Front Farbglas, Bestell-Nr.: 07 32 32 B 50,0/H 200,0/T 46,0 cm 5 e für Schrägfächer, Bestell-Nr.: 69 95 21 1 Element, 1-türig, jedoch nur 2 Innenfächer, Front Farbglas, B 60,0/H 240,0/T 46,0 cm, Bestell-Nr.: 07 53 32 1 Kleiderauszug, Bestell-Nr.: 94 05 14 B 37,5/H 6,3/T 37,5 cm 1 Konsolenträger, Bestell-Nr.: 631/743010 				
		Bestellnummer			
Planungsvorschlag RU 07	08 07 00				



Planungsvorschläge

RUUM

Darstellung Maße in cm	Beschreibung	Naturbuche gebürstet	Asteiche gebürstet Esche gebürstet	Zirbe	Astruss
	<p>Planungsvorschlag RU 51 Gesamtmaß: B 217,5/H 254,0/T 46,0 cm Ausführung Korpus Holz, Front Holz/Lack</p> <p>1 Designpaneel, Bestell-Nr.: 63 25 00 B 117,5/H 213,0</p> <p>1 Planungssockel, Bestell-Nr.: 06 15 00 B 217,5/H 5,0/T 43,8 cm</p> <p>1 Ladenelement, 3 Laden, Front Holz, Bestell-Nr.: 06 67 74 B 100,0/H 96,0/T 46,0 cm</p> <p>1 Abdeckplatte B 100,0/ H 1,9/T 46,0 cm, Bestell-Nr.: 69 50 32</p> <p>1 Planungselement (B 120), Bestell-Nr.: 06 02 00 B 117,5/ H 32,0/T 46,0 cm</p> <p>2 Laden, LH 32 cm/T 46,0 cm</p> <p>1 Sitzauflagepolster, Bestell-Nr.: 40 46 00 B 117,5/ H 4,0/T 41,5 cm, Stoff II</p> <p>1 Designpaneel, Bestell-Nr.: 63 25 00 B 117,5/ H 2130 cm</p> <p>4 Klapphaken schwarz, Bestell-Nr.: 94 40 20</p>				
		Bestellnummer			
Planungsvorschlag RU 51	631/08 51 00				
Front in Farbglas					



Planungsvorschläge

RUUM

Darstellung Maße in cm	Beschreibung	Naturbuche gebürstet	Asteiche gebürstet Esche gebürstet	Zirbe	Astnuss						
	<p>Planungsvorschlag RU 52 Gesamtmaß: B 200,0/H 245,0/T 46,0 cm Ausführung Korpus Holz, Front Holz/Lack</p> <p>1 Planungssockel, Bestell-Nr.: 06 15 00 B 200,0/H 5,0/ T 43,8 cm</p> <p>1 Element 2-türig, 4 Innenfächer, Bestell-Nr.: 07 27 31 B 100,0/H 192,0/T 46,0 cm</p> <p>2 Element 2-türig, 1 Innenfach, Bestell-Nr.: 06 37 31 B 100,0/H 48,0/T 46,0 cm</p> <p>2 Ladenelement, 1 Lade, Bestell-Nr.: 06 22 74 B 50,0/H 32,0/T 46,0 cm</p> <p>Nischenelement, Bestell-Nr.: 64 05 30 B 100,0/H 160,0/T 46,0 cm</p> <p>1 Sitzauflagepolster, Bestell-Nr.: 40 46 00 B 98,1/ H 4,0/T 42,1 cm, Stoff II/...</p> <p>4 Garderobenhaken schwarz, Bestell-Nr.: 94 40 20</p>										
		<table border="1"> <thead> <tr> <th data-bbox="671 1727 855 1771">Bestellnummer</th> <th data-bbox="855 1727 1481 1771"></th> </tr> </thead> <tbody> <tr> <td data-bbox="671 1771 855 1805">Planungsvorschlag RU 52</td> <td data-bbox="855 1771 1481 1805">631/08 52 00</td> </tr> <tr> <td data-bbox="671 1805 855 1841">Front in Farbglas</td> <td data-bbox="855 1805 1481 1841"></td> </tr> </tbody> </table>				Bestellnummer		Planungsvorschlag RU 52	631/08 52 00	Front in Farbglas	
Bestellnummer											
Planungsvorschlag RU 52	631/08 52 00										
Front in Farbglas											
Planungsvorschlag RU 52	631/08 52 00										
Front in Farbglas											



Planungsvorschläge

RUUM

Darstellung Maße in cm	Beschreibung	Naturbuche gebürstet	Asteiche gebürstet Esche gebürstet	Zirbe	Astruss
	<p>Planungsvorschlag RU 53 Gesamtmaß: B 197,5/H 246,3/T 46,0 cm Ausführung Korpus Holz, Front Holz/Lack</p> <p>Planungssockel, Bestell-Nr.: 06 15 00 B 197,5/H 5,0/ T 43,8 cm</p> <p>4 Element 1-türig, 1 Innenfach, Bestell-Nr.: 06 32 31 B 50,0/H 48,0/T 46,0 cm</p> <p>2 Element 1-türig, 3 Innenfach, Bestell-Nr.: 06 92 31 B 50,0/H 144,0/T 46,0 cm</p> <p>1 Klappenelement, Bestell-Nr.: 03 35 31 B 97,5/H 48,0/T 46,0 cm</p> <p>Sitzauflagepolster, Bestell-Nr.: 40 46 00 B 97,5/ H 4,0/T 41,5 cm, Stoff II/...</p> <p>Designpaneel, Bestell-Nr.: 63 25 00 B 97,5/ H 142,7 cm</p> <p>1 Abdeckplatte B 97,5/H 1,3/T 46,0 cm, Bestell-Nr.: 69 50 31</p> <p>1 Element 2-türig, 1 Innenfach, Bestell-Nr.: 06 37 31 B 97,5/H 48,0/T 46,0 cm</p> <p>6 Klapphaken schwarz, Bestell-Nr.: 94 40 20</p>				
		Bestellnummer			
Planungsvorschlag RU 53	631/08 53 00				
Front in Farbglas					



Planungsvorschläge

RUUM

Darstellung Maße in cm	Beschreibung	Naturbuche gebürstet	Asteiche gebürstet Esche gebürstet	Zirbe	Astnuss														
	<p>Planungsvorschlag RU 54 Gesamtmaß: B 210,0/H 245,0/T 46,0 cm Ausführung Korpus Holz, Front Holz/Lack</p> <p>Planungssockel, Bestell-Nr.: 06 15 00 B 150,0/H 5,0/ T 43,8 cm</p> <p>1 Ladenelement 374, 2 Laden, Bestell-Nr.: 03 74 22 B 80,0/H 33,6/T 35,0 cm</p> <p>1 Spiegelrückwand, Bestell-Nr.: 63 17 00 B 60,0/H 140,0/T 2,4 cm</p> <p>2 Element 2-türig, 1 Innenfach, Bestell-Nr.: 06 37 31 B 100,0/H 48,0/T 46,0 cm</p> <p>Sitzauflagepolster, Bestell-Nr.: 40 46 00 B 100,0/ H 4,0/T 40,0 cm, Stoff II/...</p> <p>Rückwandpaneel, Bestell-Nr.: 63 09 00 B 100,0/H 142,1/T 5,0 cm</p> <p>1 für Ausschnitt, Bestell-Nr.: 63 00 00/13</p> <p>4 Garderobenhaken schwarz, Bestell-Nr.: 94 40 20</p> <p>1 Abdeckplatte B 100,0/H 1,9/T 46,0 cm, Bestell-Nr.: 69 50 32</p> <p>2 Element 1-türig, 1 Innenfach, Bestell-Nr.: 06 32 31 B 50,0/H 48,0/T 46,0 cm</p> <p>1 Element 1-türig, 3 Innenfach, Bestell-Nr.: 06 92 31 B 50,0/H 144,0/T 46,0 cm</p>																		
	<table border="1"> <thead> <tr> <th>Bestellnummer</th> <th></th> <th></th> <th></th> <th></th> </tr> </thead> <tbody> <tr> <td>Planungsvorschlag RU 54</td> <td>631/08 54 00</td> <td></td> <td></td> <td></td> </tr> <tr> <td>Front in Farbglass</td> <td></td> <td></td> <td></td> <td></td> </tr> </tbody> </table>					Bestellnummer					Planungsvorschlag RU 54	631/08 54 00				Front in Farbglass			
Bestellnummer																			
Planungsvorschlag RU 54	631/08 54 00																		
Front in Farbglass																			