

Möbel LETZ

Finden und Wohlfühlen



Typenplan

R9 von moll - Aktenregal klein, schwarz

Wichtiger Hinweis für Sie

Etwaige Hinweise des Herstellers in dieser Produktinformation, die sich auf die Gewährleistung beziehen, haben für Sie keinerlei Bindungswirkung und können von Ihnen ignoriert werden. Ihre gesetzlichen Gewährleistungsrechte als Verbraucher uns gegenüber, als Ihrem Verkäufer, werden dadurch in keiner Weise berührt oder eingeschränkt. Sie können sich wegen aller Mängel jederzeit an uns wenden. Darüber hinaus gehende Herstellergarantien bleiben natürlich unberührt. Dieser Artikel wird hergestellt von moll Funktionsmöbel GmbH, Rechbergstraße 7, 73344 Gruibingen, Deutschland, verkauf@moll-funktion.de

Möbel Letz GmbH
Am Gewerbepark 11
06895 Zahna-Elster

Tel.: 035383 - 6018 50

Fax.: 035383 - 6018 17

T1

| 1 Tischplatte | Art. Nr. | + | Farbe |
|---------------|----------|-----|-----------|
| 501 T1 M | 1003146 | 206 | Softweiss |
| | | 709 | Softgrau |
| 502 T1 L | 1003159 | 206 | Softweiss |
| | | 709 | Softgrau |

| 2 Füße | Art. Nr. | + | Farbe |
|------------------------|----------|---|--------|
| 500 T1 Fussgestell 120 | 1003141 | | Silber |

| A T1 Additions | Art. Nr. | + | Farbe |
|-----------------------------|----------|---|--------|
| 550 Schublade 120 | 1003142 | | |
| 600 Steckdosenhalter | 1003143 | | |
| 926 Express Höhenadapter 5 | 1003384 | | Silber |
| 900 Express Höhenadapter 10 | 1003383 | | Silber |

T1 besteht aus 2 Modulen: **1** Tischplatte + **2** Füße einzeln bestellen
optional **A** Additions einzeln bestellen

T2 M-F

| 1 Tisch | + | Platte | + | Tischpl. | + | Seitenf. | + | Fuss | + | Schublade | + | Höhenadapter |
|-------------|---|---------------|----|-----------|----|--------------|----|--------|---|-----------|---|--------------|
| 503 1003386 | 1 | F (Full Size) | 26 | Softweiss | 00 | wie Tischpl. | 00 | Silber | 0 | ohne | 0 | ohne |
| | | | 79 | Softgrau | | | | | 1 | mit | 5 | 5 cm |
| | | | | | | | | | | | 1 | 10 cm |

T2 M-C

| 1 Tisch | + | Platte | + | Tischpl. | + | Seitenf. | + | Fuss | + | Schublade | + | Höhenadapter |
|-------------|---|---------------|----|-----------|----|--------------|----|--------|---|-----------|---|--------------|
| 504 1003386 | 2 | C (Center Up) | 26 | Softweiss | 00 | wie Tischpl. | 00 | Silber | 0 | ohne | 0 | ohne |
| | | | 79 | Softgrau | | | | | 1 | mit | 5 | 5 cm |
| | | | | | | | | | | | 1 | 10 cm |

| A T2 Additions | Art. Nr. | + | Farbe |
|----------------|----------|-----|-----------|
| 601 Side Top | 1003222 | 206 | Softweiss |
| | | 709 | Softgrau |
| 602 Multi Deck | 1003226 | 206 | Softweiss |
| | | 709 | Softgrau |

Art. Nr. **1** mit allen Ziffern (+) ergänzen:

1003386-__-__-00-00-__-__

Tisch wird fertig montiert geliefert

A Additions optional

| E T2 Nachrüstartikel | Art. Nr. | + | Farbe |
|-----------------------------|----------|---|--------|
| 926 Express Höhenadapter 5 | 1003384 | | Silber |
| 900 Express Höhenadapter 10 | 1003383 | | Silber |
| 551 Schublade | 1003182 | | |
| 358 Schubladenabdeckung | 1002277 | | |
| 905 Design Lineal | 1002317 | | |
| 903 Kabel-Butler | 1001746 | | |
| 908 Design-Buchstütze | 1002240 | | |

E Ergänzung/Ersatz für bestehende Tische

T6 L ⇄ 150 cm | 📏 75 cm

| 1 | Korpus | + Dekor | + Blenden | + S-Type* | + Aluprofil |
|-----|---------|--------------|--------------|---------------|----------------------------------|
| 507 | 1003401 | 25 Mattweiss | 00 wie Dekor | siehe Tabelle | 2 Weiss 9 Schwarz 7 Silber |

mit USB

| 2 | Motorsäule | + Farbe | + Netzkabel |
|-----|------------|------------------------|---|
| 508 | 1003227 | 22 Weiss 93 Schwarz | 2 Typ B 5 Typ F/E 6 Typ G 7 Typ I 8 Typ J |

| 3 | Kufe | + Farbe |
|-----|---------|--------------------------|
| 509 | 1003223 | 207 Weiss 904 Schwarz |

| E | Erweiterungen | Art. Nr. | + | Farbe |
|-----|---------------|----------|-------|-------------|
| 553 | Schublade | 1003396 | 00-13 | Softbeige |
| | | | 00-26 | Softweiss |
| | | | 00-45 | Softpink |
| | | | 00-96 | Softschwarz |
| | | | 00-81 | Nussbaum |
| | | | 00-89 | Eiche |
| 554 | Back Cover | 1003397 | 00-13 | Softbeige |
| | | | 00-26 | Softweiss |
| | | | 00-45 | Softpink |
| | | | 00-96 | Softschwarz |
| | | | 00-81 | Nussbaum |
| | | | 00-89 | Eiche |
| 901 | Höhenadapter | 1002477 | 207 | Weiss |
| | | | 904 | Schwarz |

| + | S-Type* | / mit USB |
|----|---------|----------------|
| 12 | Typ B | 22 Typ B USB |
| 14 | Typ E | 24 Typ E USB |
| 15 | Typ F | 25 Typ F USB |
| 16 | Typ G | 26 Typ G USB |
| 17 | Typ I | 27 Typ I USB |
| 18 | Typ J | 28 Typ J USB |
| 19 | Typ Uni | 29 Typ Uni USB |

T6 L besteht aus 3 Modulen: **1** Korpus + **2** Motorsäule + **3** Kufe, einzeln bestellen
optionale **E** Erweiterungen einzeln bestellen

Art. Nr. **1** mit allen Ziffern (+) ergänzen: 1003401-__-00-__-__

Art. Nr. **2** mit allen Ziffern (+) ergänzen: 1003227-__-__

*siehe Bestellinformationen letzte Seite

T6 L

| 1 | Korpus | + Dekor | + Blenden | + S-Type* | + Aluprofil | |
|-----|---------|--------------------------------|--------------|---------------|----------------------------------|---------|
| 507 | 1003401 | 26 Softweiss 96 Softschwarz | 00 wie Dekor | siehe Tabelle | 2 Weiss 9 Schwarz 7 Silber | mit USB |

| 2 | Motorsäule | + Farbe | + Netzkabel | |
|-----|------------|------------------------|---|--|
| 508 | 1003227 | 22 Weiss 93 Schwarz | 2 Typ B 5 Typ F/E 6 Typ G 7 Typ I 8 Typ J | |

| 3 | Kufe | + Farbe | |
|-----|---------|--------------------------|--|
| 509 | 1003223 | 207 Weiss 904 Schwarz | |

| E | Erweiterungen | Art. Nr. | + | Farbe | |
|-----|---------------|----------|-------|-------------|--|
| 553 | Schublade | 1003396 | 00-13 | Softbeige | |
| | | | 00-26 | Softweiss | |
| | | | 00-45 | Softpink | |
| | | | 00-96 | Softschwarz | |
| | | | 00-81 | Nussbaum | |
| | | | 00-89 | Eiche | |
| 554 | Back Cover | 1003397 | 00-13 | Softbeige | |
| | | | 00-26 | Softweiss | |
| | | | 00-45 | Softpink | |
| | | | 00-96 | Softschwarz | |
| | | | 00-81 | Nussbaum | |
| | | | 00-89 | Eiche | |
| 901 | Höhenadapter | 1002477 | 207 | Weiss | |
| | | | 904 | Schwarz | |

| + | S-Type* | / mit USB |
|----|---------|----------------|
| 12 | Typ B | 22 Typ B USB |
| 14 | Typ E | 24 Typ E USB |
| 15 | Typ F | 25 Typ F USB |
| 16 | Typ G | 26 Typ G USB |
| 17 | Typ I | 27 Typ I USB |
| 18 | Typ J | 28 Typ J USB |
| 19 | Typ Uni | 29 Typ Uni USB |

T6 L besteht aus 3 Modulen: **1** Korpus + **2** Motorsäule + **3** Kufe, einzeln bestellen
 optionale **E** Erweiterungen einzeln bestellen

Art. Nr. **1** mit allen Ziffern (+) ergänzen: 1003401-__-00-__-__

Art. Nr. **2** mit allen Ziffern (+) ergänzen: 1003227-__-__

*siehe Bestellinformationen letzte Seite

T8 M ⇄ 115 cm | ⇄ 75 cm

| 1 | Tisch | + Dekor | + Blende | + Fuss | + Netzkabel | + S-Type* | + Höhenad. | + Kabelkanal |
|-----|---------|--------------|-------------|--------------|-------------|---------------------|------------|--------------|
| 510 | 1002924 | 25 Mattweiss | 29 Weiss | 00 wie Dekor | 2 Typ B | siehe Tabelle | 0 ohne | 0 ohne |
| | | | 92 Schwarz | | 5 Typ F/E | | 1 mit | 1 mit |
| | | | 89 Eiche | | 6 Typ G | | | |
| | | | 81 Nussbaum | | 7 Typ I | Aufpreis mit USB | | |
| | | | | | 8 Typ J | | | |

T8 L ⇄ 150 cm | ⇄ 75 cm

| 1 | Tisch | + Dekor | + Blende | + Fuss | + Netzkabel | + S-Type* | + Höhenad. | + Kabelkanal |
|-----|---------|--------------|-------------|--------------|-------------|---------------|------------|--------------|
| 511 | 1002925 | 25 Mattweiss | 29 Weiss | 00 wie Dekor | 2 Typ B | siehe Tabelle | 0 ohne | 0 ohne |
| | | | 92 Schwarz | | 5 Typ F/E | | 1 mit | 1 mit |
| | | | 89 Eiche | | 6 Typ G | | | |
| | | | 81 Nussbaum | | 7 Typ I | | | |
| | | | | | 8 Typ J | mit USB | | |

| E | T8 Nachrüstartikel | Art. Nr. | + Farbe |
|-----|--------------------------|----------|---------------------------|
| 901 | Höhenadapter | 1002477 | 207 Weiss 904 Schwarz |
| 555 | T8 M Kabelkanal Tischpl. | 1002919 | 710 Silber 900 Schwarz |
| 556 | T8 L Kabelkanal Tischpl. | 1002920 | 710 Silber 900 Schwarz |

| + S-Type* | / mit USB |
|--------------|------------------|
| 11 Typ Uni/I | 21 Typ Uni/I USB |
| 12 Typ B | 22 Typ B USB |
| 14 Typ E | 24 Typ E USB |
| 15 Typ F | 25 Typ F USB |
| 16 Typ G | 26 Typ G USB |
| 17 Typ I | 27 Typ I USB |
| 18 Typ J | 28 Typ J USB |
| 19 Typ Uni | 29 Typ Uni USB |

Art. Nr. **1** mit allen Ziffern (+) ergänzen: **100292** _ - _ - _ - **00** - _ - _ - _ - _

Tisch wird fertig montiert geliefert.

E Nachrüstartikel als Ergänzung/Ersatz für bestehende Tische / *siehe Bestellinformationen letzte Seite

T8 M

| 1 | Tisch | + Dekor | + Blende | + Fuss | + Netzkabel | + S-Type* | + Höhenad. | + Kabelkanal |
|-----|---------|----------------|-------------|--------------|-------------|---------------|------------|--------------|
| 510 | 1002924 | 26 Softweiss | 29 Weiss | 00 wie Dekor | 2 Typ B | siehe Tabelle | 0 ohne | 0 ohne |
| | | 96 Softschwarz | 92 Schwarz | | 5 Typ F/E | | 1 mit | 1 mit |
| | | | 89 Eiche | | 6 Typ G | | | |
| | | | 81 Nussbaum | | 7 Typ I | | | |
| | | | | | 8 Typ J | mit USB | | |

T8 L

| 1 | Tisch | + Dekor | + Blende | + Fuss | + Netzkabel | + S-Type* | + Höhenad. | + Kabelkanal |
|-----|---------|----------------|-------------|--------------|-------------|---------------|------------|--------------|
| 511 | 1002925 | 26 Softweiss | 29 Weiss | 00 wie Dekor | 2 Typ B | siehe Tabelle | 0 ohne | 0 ohne |
| | | 96 Softschwarz | 92 Schwarz | | 5 Typ F/E | | 1 mit | 1 mit |
| | | | 89 Eiche | | 6 Typ G | | | |
| | | | 81 Nussbaum | | 7 Typ I | | | |
| | | | | | 8 Typ J | mit USB | | |

T8 M EXCLUSIVE

| 1 | Tisch | + Dekor | + Blende | + Fuss | + Netzkabel | + S-Type* | + Höhenad. | + Kabelkanal |
|-----|---------|-------------|------------|---------------|-------------|---------------|------------|--------------|
| 512 | 1002926 | 86 Eiche | 29 Weiss | 00 wie Blende | 2 Typ B | siehe Tabelle | 0 ohne | 0 ohne |
| | | 83 Nussbaum | 92 Schwarz | | 5 Typ F/E | | 1 mit | 1 mit |
| | | | | | 6 Typ G | | | |
| | | | | | 7 Typ I | | | |
| | | | | | 8 Typ J | mit USB | | |

T8 L EXCLUSIVE

| 1 | Tisch | + Dekor | + Blende | + Fuss | + Netzkabel | + S-Type* | + Höhenad. | + Kabelkanal |
|-----|---------|-------------|------------|---------------|-------------|---------------|------------|--------------|
| 513 | 1002927 | 86 Eiche | 29 Weiss | 00 wie Blende | 2 Typ B | siehe Tabelle | 0 ohne | 0 ohne |
| | | 83 Nussbaum | 92 Schwarz | | 5 Typ F/E | | 1 mit | 1 mit |
| | | | | | 6 Typ G | | | |
| | | | | | 7 Typ I | | | |
| | | | | | 8 Typ J | mit USB | | |

| E | T8 Nachrüstartikel | Art. Nr. | + Farbe | + S-Type* | / mit USB |
|-----|--------------------------|----------|-------------|--------------|------------------|
| 901 | Höhenadapter | 1002477 | 207 Weiss | 11 Typ Uni/I | 21 Typ Uni/I USB |
| | | | 904 Schwarz | 12 Typ B | 22 Typ B USB |
| 555 | T8 M Kabelkanal Tischpl. | 1002919 | 710 Silber | 14 Typ E | 24 Typ E USB |
| | | | 900 Schwarz | 15 Typ F | 25 Typ F USB |
| 556 | T8 L Kabelkanal Tischpl. | 1002920 | 710 Silber | 16 Typ G | 26 Typ G USB |
| | | | 900 Schwarz | 17 Typ I | 27 Typ I USB |
| | | | | 18 Typ J | 28 Typ J USB |
| | | | | 19 Typ Uni | 29 Typ Uni USB |

Art. Nr. **1** mit allen Ziffern (+) ergänzen: **100292** _ - _ - _ - **00** - _ - _ - _ - _ -

Tisch wird fertig montiert geliefert

E Nachrüstartikel als Ergänzung/Ersatz für bestehende Tische / *siehe Bestellinformationen letzte Seite

L7

| 1 | Leuchte | + Farbe | + Stecker |
|-----|---------|---------|--|
| 923 | 1002605 | Silber | 100 Typ A (CN) 101 Typ A (US/CA) 103 Typ C (KR) 105 Typ F (EU) 106 Typ G (HK/GB) 107 Typ I (AU) |

Leuchte besteht aus **1** Modul

C6

| 1 | Korpus | + Dekor | + Eckprofil | + Front |
|-----|---------|--------------------------------|----------------------------------|--|
| 514 | 1003410 | 26 Softweiss 96 Softschwarz | 2 Weiss 7 Silber 9 Schwarz | 00-13 Softbeige 00-26 Softweiss 00-45 Softpink 00-96 Softschwarz 00-81 Nussbaum 00-89 Eiche |

| E | Pad | Art. Nr. | + Farbe |
|-----|-------|----------|--|
| 924 | Spice | 1003376 | 103 Mandarine 114 Cappuccino 303 Red 413 Pink 502 Deep Blue 514 Türkis 608 Green 708 Grey |

Art. Nr. **1** mit allen Ziffern (+) ergänzen: **1003410-__-__-00-__** / Container wird fertig montiert geliefert optional mit einem **E** Pad als Sitzgelegenheit nutzbar

C8

| 1 | Korpus | + Dekor | + Eckprofil | + Front |
|-----|---------|--------------------------------|----------------------------------|--|
| 515 | 1003411 | 26 Softweiss 96 Softschwarz | 2 Weiss 7 Silber 9 Schwarz | 00-13 Softbeige 00-26 Softweiss 00-45 Softpink 00-96 Softschwarz 00-81 Nussbaum 00-89 Eiche |

Art. Nr. **1** mit allen Ziffern (+) ergänzen: **1003411-__-__-00-__** / Container wird fertig montiert geliefert

C6

| 1 | Korpus | + Dekor | + Eckprofil | + Front |
|-----|---------|--------------|----------------------------------|--|
| 514 | 1003410 | 25 Mattweiss | 2 Weiss 7 Silber 9 Schwarz | 00-13 Softbeige 00-26 Softweiss 00-45 Softpink 00-96 Softschwarz 00-81 Nussbaum 00-89 Eiche |

| E | Pad | Art. Nr. | + Farbe |
|-----|-------|----------|--|
| 924 | Spice | 1003376 | 103 Mandarine 114 Cappuccino 303 Red 413 Pink 502 Deep Blue 514 Türkis 608 Green 708 Grey |

Art. Nr. **1** mit allen Ziffern (+) ergänzen: **1003410-__-__-00-__** / Container wird fertig montiert geliefert optional mit einem **E** Pad als Sitzgelegenheit nutzbar

C8

| 1 | Korpus | + Dekor | + Eckprofil | + Front |
|-----|---------|--------------|----------------------------------|--|
| 515 | 1003411 | 25 Mattweiss | 2 Weiss 7 Silber 9 Schwarz | 00-13 Softbeige 00-26 Softweiss 00-45 Softpink 00-96 Softschwarz 00-81 Nussbaum 00-89 Eiche |

Art. Nr. **1** mit allen Ziffern (+) ergänzen: **1003411-__-__-00-__** / Container wird fertig montiert geliefert

R9

| 1 Drehplatte | Art. Nr. | + | Farbe |
|--------------------------|----------------|------------|-------------|
| 505 R9 Drehplatte | 1003161 | 206 | Softweiss |
| | | 709 | Softgrau |
| | | 906 | Softschwarz |

| 2 Modul 1 | Art. Nr. | + | Farbe |
|-----------------------|----------------|------------|-------------|
| 505 R9 Modul 1 | 1003183 | 206 | Softweiss |
| | | 709 | Softgrau |
| | | 906 | Softschwarz |

| E Erweiterungen | Art. Nr. | + | Farbe |
|-----------------------------|----------------|------------|-------------|
| 506 R9 Modul 2 | 1003186 | 206 | Softweiss |
| | | 709 | Softgrau |
| | | 906 | Softschwarz |
| 552 R9 Fachboden Set | 1003189 | 206 | Softweiss |
| | | 709 | Softgrau |
| | | 906 | Softschwarz |

ZUBEHÖR

| A Artikel | Art. Nr. | + | Farbe |
|---------------------------|----------------|------------|-------|
| 914 Baskets SQ 70 | 1002883 | 700 | Grau |
| 915 Baskets SQ 130 | 1002881 | 700 | Grau |

R9 besteht aus 2 Modulen: **1** Drehplatte + **2** Modul 1 einzeln bestellen
optionale **E** Erweiterungen und **A** Zubehör bitte einzeln bestellen

S1 M

| 1 | Hocker | Art. Nr. | + | Farbe |
|------------|--------|----------|-----|------------|
| 522 | S1 M | 1003673 | 103 | Mandarine |
| | | | 114 | Cappuccino |
| | | | 303 | Red |
| | | | 413 | Pink |
| | | | 502 | Deep Blue |
| | | | 514 | Türkis |
| | | | 608 | Green |
| | | | 708 | Grey |

S1 L

| 1 | Hocker | Art. Nr. | + | Farbe |
|------------|--------|----------|-----|------------|
| 523 | S1 L | 1003672 | 103 | Mandarine |
| | | | 114 | Cappuccino |
| | | | 303 | Red |
| | | | 413 | Pink |
| | | | 502 | Deep Blue |
| | | | 514 | Türkis |
| | | | 608 | Green |
| | | | 708 | Grey |

| E | Ersatzhuse | Farbe |
|------------|------------|----------------|
| 524 | 1003651 | 103 Mandarine |
| | | 114 Cappuccino |
| | | 303 Red |
| | | 413 Pink |
| | | 502 Deep Blue |
| | | 514 Türkis |
| | | 608 Green |
| | | 708 Grey |

S1 besteht aus 1 Modul: **1**

E Ersatzhussen bitte einzeln bestellen

S3

| 1 Stuhl | Art. Nr. | + | Farbe |
|---------|----------|-----|---------|
| 516 S3 | 1003175 | 200 | Weiss |
| | | 900 | Schwarz |

| A S3 Additions | Art. Nr. | + | Farbe |
|----------------------------|----------|-----|------------|
| 919 Gleitersatz Stühle 5er | 1002878 | | Schwarz |
| 918 Filzauflage | 1003247 | 045 | Pink Blau |
| | | 702 | Dunkelgrau |

S3 besteht aus 1 Modul: **1** Stuhl inkl. Rollen / optionale **A** Additions einzeln bestellen

S6

| 1 Stuhl | Art. Nr. | + | Farbe |
|---------|----------|-----|---------|
| 517 S6 | 1002695 | 200 | Weiss |
| | | 700 | Grau |
| | | 900 | Schwarz |

| 2 Sitzkissen | Art. Nr. | + | Farbe |
|--------------|----------|-----|------------|
| 519 Spice | 1003374 | 103 | Mandarine |
| | | 114 | Cappuccino |
| | | 303 | Red |
| | | 413 | Pink |
| | | 502 | Deep Blue |
| | | 514 | Türkis |
| | | 608 | Green |
| | | 708 | Grey |

| 3 Rückenkissen | Art. Nr. | + | Farbe |
|----------------|----------|-----|------------|
| 518 Spice | 1003375 | 103 | Mandarine |
| | | 114 | Cappuccino |
| | | 303 | Red |
| | | 413 | Pink |
| | | 502 | Deep Blue |
| | | 514 | Türkis |
| | | 608 | Green |
| | | 708 | Grey |

| A S6 Addition | Art. Nr. | + | Farbe |
|----------------------------|----------|---|---------|
| 920 Gleitersatz Stühle 6er | 1002032 | | Schwarz |

S6 besteht aus 1 Modul: **1** Stuhl inkl. Netzbespannung
optionale **2** Sitz- und **3** Rückenkissen und **A** Additions einzeln bestellen

S9

| 1 Rücken | Art. Nr. | + | Gestell | + | Farbe |
|-----------|----------|----|---------|-----|------------|
| 520 Spice | 1003380 | 27 | Weiss | 103 | Mandarine |
| | | 94 | Schwarz | 114 | Cappuccino |
| | | | | 303 | Red |
| | | | | 413 | Pink |
| | | | | 502 | Deep Blue |
| | | | | 514 | Türkis |
| | | | | 608 | Green |
| | | | | 708 | Grey |

| 2 Sitz | + | Farbe | |
|--------|---------|-------|------------|
| 521 | 1003378 | 103 | Mandarine |
| | | 114 | Cappuccino |
| | | 303 | Red |
| | | 413 | Pink |
| | | 502 | Deep Blue |
| | | 514 | Türkis |
| | | 608 | Green |
| | | 708 | Grey |

S9 besteht aus 2 Modulen: **1** Rücken (inkl. Fusskreuz) + **2** Sitz, einzeln bestellen

Bestellinformationen

Produkt aus 1 Modul bestehend:

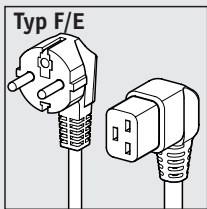
1 Modul: Art. Nr. ist ggf mit Nummer der gewünschten Variante zu ergänzen / **E** Erweiterungen und **A** Additions sind optional

Produkt aus mehreren Modulen bestehend:

1 Modul + **2** Modul + **3** ... einzeln bestellen/ **E** Erweiterungen und **A** Additions sind optional

Bsp: T1 Tischplatte M Farbe Softweiss T1 Fussgestell 120 Farbe Silber
1003146 **-206** **1003141**
Art. Nr. Modul 1 Tischplatte: **1003146-206** Art. Nr. Modul 2 Fussgestell: **1003141**

Bei Produkten mit länderspezifischer Elektrifizierung wird die Art.Nr. mit einer **Netz kabel bzw. S-Type Nummer** ergänzt.
Die Elektrifizierung für Ihre Region entnehmen Sie bitte der Aufstellung.



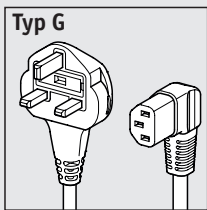
Typ F

AT, BA, BG, BY, DE, EE, ES, FI, GR, HR, HU, KR, LT, LU, LV, ME, NL, NO, PT, RO, RS, RU, SE, SI, TR, UA



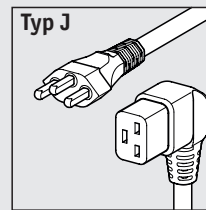
Typ E

BE, CZ, DK, FR, PL, SK



Typ G

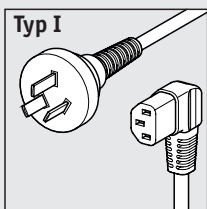
CY, GB, HK, IM, IE, MT



Typ J

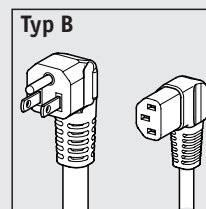
Typ J

CH, LI



Typ I

CN



Typ B

Typ B

US



Universal

CN