

# Möbel LETZ

*Finden und Wohlfühlen*



## Typenplan

T6 L von moll - Schreibtisch in Weiß/ Nussbaum

### **Wichtiger Hinweis für Sie**

Etwaige Hinweise des Herstellers in dieser Produktinformation, die sich auf die Gewährleistung beziehen, haben für Sie keinerlei Bindungswirkung und können von Ihnen ignoriert werden. Ihre gesetzlichen Gewährleistungsrechte als Verbraucher uns gegenüber, als Ihrem Verkäufer, werden dadurch in keiner Weise berührt oder eingeschränkt. Sie können sich wegen aller Mängel jederzeit an uns wenden. Darüber hinaus gehende Herstellergarantien bleiben natürlich unberührt. Dieser Artikel wird hergestellt von moll Funktionsmöbel GmbH, Rechbergstraße 7, 73344 Gruibingen, Deutschland, [verkauf@moll-funktion.de](mailto:verkauf@moll-funktion.de)

Möbel Letz GmbH  
Am Gewerbepark 11  
06895 Zahna-Elster

Tel.: 035383 - 6018 50

Fax.: 035383 - 6018 17

# T1

1 Tischplatte	Art. Nr.	+	Farbe
501 T1 M	1003146	206	Softweiss
		709	Softgrau
502 T1 L	1003159	206	Softweiss
		709	Softgrau

2 Füße	Art. Nr.	+	Farbe
500 T1 Fussgestell 120	1003141		Silber

A T1 Additions	Art. Nr.	+	Farbe
550 Schublade 120	1003142		
600 Steckdosenhalter	1003143		
926 Express Höhenadapter 5	1003384		Silber
900 Express Höhenadapter 10	1003383		Silber

T1 besteht aus 2 Modulen: **1** Tischplatte + **2** Füße einzeln bestellen  
optional **A** Additions einzeln bestellen

# T2 M-F

1 Tisch	+	Platte	+	Tischpl.	+	Seitenf.	+	Fuss	+	Schublade	+	Höhenadapter
503 1003386	1	F (Full Size)	26	Softweiss	00	wie Tischpl.	00	Silber	0	ohne	0	ohne
			79	Softgrau					1	mit	5	5 cm
											1	10 cm

# T2 M-C

1 Tisch	+	Platte	+	Tischpl.	+	Seitenf.	+	Fuss	+	Schublade	+	Höhenadapter
504 1003386	2	C (Center Up)	26	Softweiss	00	wie Tischpl.	00	Silber	0	ohne	0	ohne
			79	Softgrau					1	mit	5	5 cm
											1	10 cm

A T2 Additions	Art. Nr.	+	Farbe
601 Side Top	1003222	206	Softweiss
		709	Softgrau
602 Multi Deck	1003226	206	Softweiss
		709	Softgrau

Art. Nr. **1** mit allen Ziffern (+) ergänzen:

1003386-\_\_-\_\_-00-00-\_\_-\_\_

Tisch wird fertig montiert geliefert

**A** Additions optional

E T2 Nachrüstartikel	Art. Nr.	+	Farbe
926 Express Höhenadapter 5	1003384		Silber
900 Express Höhenadapter 10	1003383		Silber
551 Schublade	1003182		
358 Schubladenabdeckung	1002277		
905 Design Lineal	1002317		
903 Kabel-Butler	1001746		
908 Design-Buchstütze	1002240		

**E** Ergänzung/Ersatz für bestehende Tische

# T6 L ⇄ 150 cm | ⇄ 75 cm

1	Korpus	+ Dekor	+ Blenden	+ S-Type*	+ Aluprofil
507	1003401	25 Mattweiss	00 wie Dekor	siehe Tabelle	2 Weiss 9 Schwarz 7 Silber

mit USB

2	Motorsäule	+ Farbe	+ Netzkabel
508	1003227	22 Weiss 93 Schwarz	2 Typ B 5 Typ F/E 6 Typ G 7 Typ I 8 Typ J

3	Kufe	+ Farbe
509	1003223	207 Weiss 904 Schwarz

E	Erweiterungen	Art. Nr.	+	Farbe
553	Schublade	1003396	00-13	Softbeige
			00-26	Softweiss
			00-45	Softpink
			00-96	Softschwarz
			00-81	Nussbaum
			00-89	Eiche
554	Back Cover	1003397	00-13	Softbeige
			00-26	Softweiss
			00-45	Softpink
			00-96	Softschwarz
			00-81	Nussbaum
			00-89	Eiche
901	Höhenadapter	1002477	207	Weiss
			904	Schwarz

+	S-Type*	/ mit USB
12	Typ B	22 Typ B USB
14	Typ E	24 Typ E USB
15	Typ F	25 Typ F USB
16	Typ G	26 Typ G USB
17	Typ I	27 Typ I USB
18	Typ J	28 Typ J USB
19	Typ Uni	29 Typ Uni USB

T6 L besteht aus 3 Modulen: **1** Korpus + **2** Motorsäule + **3** Kufe, einzeln bestellen  
 optionale **E** Erweiterungen einzeln bestellen

Art. Nr. **1** mit allen Ziffern (+) ergänzen: 1003401-\_\_-00-\_\_-\_\_

Art. Nr. **2** mit allen Ziffern (+) ergänzen: 1003227-\_\_-\_\_

\*siehe Bestellinformationen letzte Seite

# T6 L

1	Korpus	+ Dekor	+ Blenden	+ S-Type*	+ Aluprofil	
507	1003401	26 Softweiss 96 Softschwarz	00 wie Dekor	siehe Tabelle	2 Weiss 9 Schwarz 7 Silber	mit USB

2	Motorsäule	+ Farbe	+ Netzkabel	
508	1003227	22 Weiss 93 Schwarz	2 Typ B 5 Typ F/E 6 Typ G 7 Typ I 8 Typ J	

3	Kufe	+ Farbe	
509	1003223	207 Weiss 904 Schwarz	

E	Erweiterungen	Art. Nr.	+	Farbe	
553	Schublade	1003396	00-13	Softbeige	
			00-26	Softweiss	
			00-45	Softpink	
			00-96	Softschwarz	
			00-81	Nussbaum	
			00-89	Eiche	
554	Back Cover	1003397	00-13	Softbeige	
			00-26	Softweiss	
			00-45	Softpink	
			00-96	Softschwarz	
			00-81	Nussbaum	
			00-89	Eiche	
901	Höhenadapter	1002477	207	Weiss	
			904	Schwarz	

+	S-Type*	/ mit USB
12	Typ B	22 Typ B USB
14	Typ E	24 Typ E USB
15	Typ F	25 Typ F USB
16	Typ G	26 Typ G USB
17	Typ I	27 Typ I USB
18	Typ J	28 Typ J USB
19	Typ Uni	29 Typ Uni USB

T6 L besteht aus 3 Modulen: **1** Korpus + **2** Motorsäule + **3** Kufe, einzeln bestellen  
 optionale **E** Erweiterungen einzeln bestellen

Art. Nr. **1** mit allen Ziffern (+) ergänzen: 1003401-\_\_-00-\_\_-\_\_

Art. Nr. **2** mit allen Ziffern (+) ergänzen: 1003227-\_\_-\_\_

\*siehe Bestellinformationen letzte Seite

# T8 M

↔ 115 cm | ↕ 75 cm

1	Tisch	+ Dekor	+ Blende	+ Fuss	+ Netzkabel	+ S-Type*	+ Höhenad.	+ Kabelkanal
510	1002924	25 Mattweiss	29 Weiss	00 wie Dekor	2 Typ B	siehe Tabelle	0 ohne	0 ohne
			92 Schwarz		5 Typ F/E		1 mit	1 mit
			89 Eiche		6 Typ G			
			81 Nussbaum		7 Typ I	Aufpreis mit USB		
					8 Typ J			

# T8 L

↔ 150 cm | ↕ 75 cm

1	Tisch	+ Dekor	+ Blende	+ Fuss	+ Netzkabel	+ S-Type*	+ Höhenad.	+ Kabelkanal
511	1002925	25 Mattweiss	29 Weiss	00 wie Dekor	2 Typ B	siehe Tabelle	0 ohne	0 ohne
			92 Schwarz		5 Typ F/E		1 mit	1 mit
			89 Eiche		6 Typ G			
			81 Nussbaum		7 Typ I	mit USB		
					8 Typ J			

E	T8 Nachrüstartikel	Art. Nr.	+ Farbe	
901	Höhenadapter	1002477	207 Weiss	
			904 Schwarz	
555	T8 M Kabelkanal Tischpl.	1002919	710 Silber	
			900 Schwarz	
556	T8 L Kabelkanal Tischpl.	1002920	710 Silber	
			900 Schwarz	

+ S-Type*	/ mit USB
11 Typ Uni/I	21 Typ Uni/I USB
12 Typ B	22 Typ B USB
14 Typ E	24 Typ E USB
15 Typ F	25 Typ F USB
16 Typ G	26 Typ G USB
17 Typ I	27 Typ I USB
18 Typ J	28 Typ J USB
19 Typ Uni	29 Typ Uni USB

Art. Nr. **1** mit allen Ziffern (+) ergänzen: **100292** \_ - \_ - \_ - **00** - \_ - \_ - \_ - \_

Tisch wird fertig montiert geliefert.

**E** Nachrüstartikel als Ergänzung/Ersatz für bestehende Tische / \*siehe Bestellinformationen letzte Seite

# T8 M

1	Tisch	+ Dekor	+ Blende	+ Fuss	+ Netzkabel	+ S-Type*	+ Höhenad.	+ Kabelkanal
510	1002924	26 Softweiss	29 Weiss	00 wie Dekor	2 Typ B	siehe Tabelle	0 ohne	0 ohne
		96 Softschwarz	92 Schwarz		5 Typ F/E		1 mit	1 mit
			89 Eiche		6 Typ G			
			81 Nussbaum		7 Typ I		mit USB	
			8 Typ J					

# T8 L

1	Tisch	+ Dekor	+ Blende	+ Fuss	+ Netzkabel	+ S-Type*	+ Höhenad.	+ Kabelkanal
511	1002925	26 Softweiss	29 Weiss	00 wie Dekor	2 Typ B	siehe Tabelle	0 ohne	0 ohne
		96 Softschwarz	92 Schwarz		5 Typ F/E		1 mit	1 mit
			89 Eiche		6 Typ G			
			81 Nussbaum		7 Typ I		mit USB	
			8 Typ J					

# T8 M EXCLUSIVE

1	Tisch	+ Dekor	+ Blende	+ Fuss	+ Netzkabel	+ S-Type*	+ Höhenad.	+ Kabelkanal
512	1002926	86 Eiche	29 Weiss	00 wie Blende	2 Typ B	siehe Tabelle	0 ohne	0 ohne
		83 Nussbaum	92 Schwarz		5 Typ F/E		1 mit	1 mit
					6 Typ G			
					7 Typ I		mit USB	
			8 Typ J					

# T8 L EXCLUSIVE

1	Tisch	+ Dekor	+ Blende	+ Fuss	+ Netzkabel	+ S-Type*	+ Höhenad.	+ Kabelkanal
513	1002927	86 Eiche	29 Weiss	00 wie Blende	2 Typ B	siehe Tabelle	0 ohne	0 ohne
		83 Nussbaum	92 Schwarz		5 Typ F/E		1 mit	1 mit
					6 Typ G			
					7 Typ I		mit USB	
			8 Typ J					

E	T8 Nachrüstartikel	Art. Nr.	+ Farbe	+ S-Type*	/ mit USB
901	Höhenadapter	1002477	207 Weiss	11 Typ Uni/I	21 Typ Uni/I USB
			904 Schwarz	12 Typ B	22 Typ B USB
555	T8 M Kabelkanal Tischpl.	1002919	710 Silber	14 Typ E	24 Typ E USB
			900 Schwarz	15 Typ F	25 Typ F USB
556	T8 L Kabelkanal Tischpl.	1002920	710 Silber	16 Typ G	26 Typ G USB
			900 Schwarz	17 Typ I	27 Typ I USB
				18 Typ J	28 Typ J USB
				19 Typ Uni	29 Typ Uni USB

Art. Nr. **1** mit allen Ziffern (+) ergänzen: **100292** \_ - \_ - \_ - **00** - \_ - \_ - \_ - \_ - \_

Tisch wird fertig montiert geliefert

**E** Nachrüstartikel als Ergänzung/Ersatz für bestehende Tische / \*siehe Bestellinformationen letzte Seite

# L7

1	Leuchte	+	Farbe	+	Stecker
923	1002605		Silber		100 Typ A (CN) 101 Typ A (US/CA) 103 Typ C (KR) 105 Typ F (EU) 106 Typ G (HK/GB) 107 Typ I (AU)

Leuchte besteht aus **1** Modul

# C6

1	Korpus	+	Dekor	+	Eckprofil	+	Front
514	1003410	26	Softweiss	2	Weiss	00-13	Softbeige
		96	Softschwarz	7	Silber	00-26	Softweiss
				9	Schwarz	00-45	Softpink
						00-96	Softschwarz
						00-81	Nussbaum
						00-89	Eiche

E	Pad	Art. Nr.	+	Farbe
924	Spice	1003376	103	Mandarine
			114	Cappuccino
			303	Red
			413	Pink
			502	Deep Blue
			514	Türkis
			608	Green
			708	Grey

Art. Nr. **1** mit allen Ziffern (+) ergänzen: **1003410-\_\_-\_\_-00-\_\_** / Container wird fertig montiert geliefert optional mit einem **E** Pad als Sitzgelegenheit nutzbar

# C8

1	Korpus	+	Dekor	+	Eckprofil	+	Front
515	1003411	26	Softweiss	2	Weiss	00-13	Softbeige
		96	Softschwarz	7	Silber	00-26	Softweiss
				9	Schwarz	00-45	Softpink
						00-96	Softschwarz
						00-81	Nussbaum
						00-89	Eiche

Art. Nr. **1** mit allen Ziffern (+) ergänzen: **1003411-\_\_-\_\_-00-\_\_** / Container wird fertig montiert geliefert

# C6

1	Korpus	+ Dekor	+ Eckprofil	+ Front
514	1003410	25 Mattweiss	2 Weiss 7 Silber 9 Schwarz	00-13 Softbeige 00-26 Softweiss 00-45 Softpink 00-96 Softschwarz 00-81 Nussbaum 00-89 Eiche

E	Pad	Art. Nr.	+ Farbe
924	Spice	1003376	103 Mandarine 114 Cappuccino 303 Red 413 Pink 502 Deep Blue 514 Türkis 608 Green 708 Grey

Art. Nr. **1** mit allen Ziffern (+) ergänzen: **1003410-\_\_-\_\_-00-\_\_** / Container wird fertig montiert geliefert optional mit einem **E** Pad als Sitzgelegenheit nutzbar

# C8

1	Korpus	+ Dekor	+ Eckprofil	+ Front
515	1003411	25 Mattweiss	2 Weiss 7 Silber 9 Schwarz	00-13 Softbeige 00-26 Softweiss 00-45 Softpink 00-96 Softschwarz 00-81 Nussbaum 00-89 Eiche

Art. Nr. **1** mit allen Ziffern (+) ergänzen: **1003411-\_\_-\_\_-00-\_\_** / Container wird fertig montiert geliefert



# R9

<b>1</b> Drehplatte	Art. Nr.	+	Farbe	
<b>505</b> R9 Drehplatte	<b>1003161</b>	<b>206</b>	Softweiss	
		<b>709</b>	Softgrau	
		<b>906</b>	Softschwarz	

<b>2</b> Modul 1	Art. Nr.	+	Farbe	
<b>505</b> R9 Modul 1	<b>1003183</b>	<b>206</b>	Softweiss	
		<b>709</b>	Softgrau	
		<b>906</b>	Softschwarz	

<b>E</b> Erweiterungen	Art. Nr.	+	Farbe	
<b>506</b> R9 Modul 2	<b>1003186</b>	<b>206</b>	Softweiss	
		<b>709</b>	Softgrau	
		<b>906</b>	Softschwarz	
<b>552</b> R9 Fachboden Set	<b>1003189</b>	<b>206</b>	Softweiss	
		<b>709</b>	Softgrau	
		<b>906</b>	Softschwarz	

## ZUBEHÖR

<b>A</b> Artikel	Art. Nr.	+	Farbe	
<b>914</b> Baskets SQ 70	<b>1002883</b>	<b>700</b>	Grau	
<b>915</b> Baskets SQ 130	<b>1002881</b>	<b>700</b>	Grau	

R9 besteht aus 2 Modulen: **1** Drehplatte + **2** Modul 1 einzeln bestellen  
optionale **E** Erweiterungen und **A** Zubehör bitte einzeln bestellen

# S1 M

<b>1</b>	Hocker	Art. Nr.	+	Farbe
<b>522</b>	S1 M	1003673	103	Mandarine
			114	Cappuccino
			303	Red
			413	Pink
			502	Deep Blue
			514	Türkis
			608	Green
			708	Grey

# S1 L

<b>1</b>	Hocker	Art. Nr.	+	Farbe
<b>523</b>	S1 L	1003672	103	Mandarine
			114	Cappuccino
			303	Red
			413	Pink
			502	Deep Blue
			514	Türkis
			608	Green
			708	Grey

<b>E</b>	Ersatzhuse	Farbe
<b>524</b>	1003651	103 Mandarine
		114 Cappuccino
		303 Red
		413 Pink
		502 Deep Blue
		514 Türkis
		608 Green
		708 Grey

S1 besteht aus 1 Modul: **1**

**E** Ersatzhussen bitte einzeln bestellen

# S3

1 Stuhl	Art. Nr.	+	Farbe
516 S3	1003175	200	Weiss
		900	Schwarz

A S3 Additions	Art. Nr.	+	Farbe
919 Gleitersatz Stühle 5er	1002878		Schwarz
918 Filzauflage	1003247	045	Pink Blau
		702	Dunkelgrau

S3 besteht aus 1 Modul: **1** Stuhl inkl. Rollen / optionale **A** Additions einzeln bestellen

# S6

1 Stuhl	Art. Nr.	+	Farbe
517 S6	1002695	200	Weiss
		700	Grau
		900	Schwarz

2 Sitzkissen	Art. Nr.	+	Farbe
519 Spice	1003374	103	Mandarine
		114	Cappuccino
		303	Red
		413	Pink
		502	Deep Blue
		514	Türkis
		608	Green
		708	Grey

3 Rückenkissen	Art. Nr.	+	Farbe
518 Spice	1003375	103	Mandarine
		114	Cappuccino
		303	Red
		413	Pink
		502	Deep Blue
		514	Türkis
		608	Green
		708	Grey

A S6 Addition	Art. Nr.	+	Farbe
920 Gleitersatz Stühle 6er	1002032		Schwarz

S6 besteht aus 1 Modul: **1** Stuhl inkl. Netzbespannung  
optionale **2** Sitz- und **3** Rückenkissen und **A** Additions einzeln bestellen

# S9

1 Rücken	Art. Nr.	+	Gestell	+	Farbe
520 Spice	1003380	27	Weiss	103	Mandarine
		94	Schwarz	114	Cappuccino
				303	Red
				413	Pink
				502	Deep Blue
				514	Türkis
				608	Green
				708	Grey

2 Sitz	+	Farbe	
521	1003378	103	Mandarine
		114	Cappuccino
		303	Red
		413	Pink
		502	Deep Blue
		514	Türkis
		608	Green
		708	Grey

S9 besteht aus 2 Modulen: **1** Rücken (inkl. Fusskreuz) + **2** Sitz, einzeln bestellen

# Bestellinformationen

Produkt aus 1 Modul bestehend:

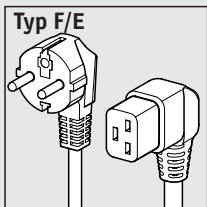
**1** Modul: Art. Nr. ist ggf mit Nummer der gewünschten Variante zu ergänzen / **E** Erweiterungen und **A** Additions sind optional

Produkt aus mehreren Modulen bestehend:

**1** Modul + **2** Modul + **3** ... einzeln bestellen/ **E** Erweiterungen und **A** Additions sind optional

Bsp: T1 Tischplatte M      Farbe Softweiss      T1 Fussgestell 120      Farbe Silber  
**1003146**                      **-206**                      **1003141**  
Art. Nr. Modul 1 Tischplatte: **1003146-206**      Art. Nr. Modul 2 Fussgestell: **1003141**

Bei Produkten mit länderspezifischer Elektrifizierung wird die Art.Nr. mit einer **Netz kabel bzw. S-Type Nummer** ergänzt.  
Die Elektrifizierung für Ihre Region entnehmen Sie bitte der Aufstellung.



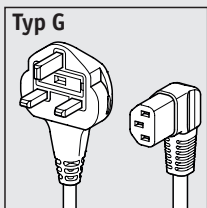
**Typ F**

AT, BA, BG, BY, DE, EE, ES, FI, GR, HR, HU, KR, LT, LU, LV, ME, NL, NO, PT, RO, RS, RU, SE, SI, TR, UA



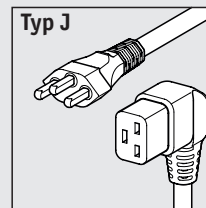
**Typ E**

BE, CZ, DK, FR, PL, SK



**Typ G**

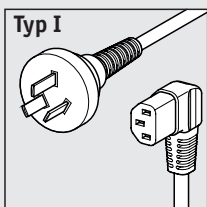
CY, GB, HK, IM, IE, MT



**Typ J**

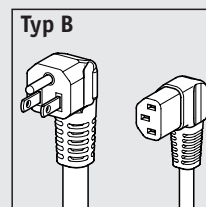
**Typ J**

CH, LI



**Typ I**

CN



**Typ B**

**Typ B**

US



**Universal**

CN