

Möbel LETZ

Finden und Wohlfühlen



Typenplan

Variety 2022 Style Plus von vito - TV-Sessel dijon

Wichtiger Hinweis für Sie

Etwaige Hinweise des Herstellers in dieser Produktinformation, die sich auf die Gewährleistung beziehen, haben für Sie keinerlei Bindungswirkung und können von Ihnen ignoriert werden. Ihre gesetzlichen Gewährleistungsrechte als Verbraucher uns gegenüber, als Ihrem Verkäufer, werden dadurch in keiner Weise berührt oder eingeschränkt. Sie können sich wegen aller Mängel jederzeit an uns wenden. Darüber hinaus gehende Herstellergarantien bleiben natürlich unberührt. Dieser Artikel wird hergestellt von Steinpol Central Services Sp.z o.o., ul. Fabryczna 13, 69-110 Rzepin, Polen, polsteria@steinpol.com.pl

Möbel Letz GmbH
Am Gewerbepark 11
06895 Zahna-Elster

Tel.: 035383 - 6018 50

Fax.: 035383 - 6018 17

Modell: Vito Variety 2022 Style Plus

Selection - Style Plus



Gestell: Stahlrohrrahmen
Unterfederung Sitz: Stahlwellen - Federn
Sitzkomfort: Polyätherschaum



Polsterung Rücken und Armteil: Polyätherschaum

Aufstehhilfe: Max. Belastbarkeit 130kg

5 Fußvarianten:



Drehteller Edelstahl

Drehteller Holz

Drehteller Holz mit Öffnungen

Drehteller Sternfuß: chrom, schwarz matt

DT 5 Drehteller Sternfuß Metall gegen Aufpreis: chrom hochglanz, schwarz matt

Lieferbare Beiztonfarben: buche erle, nussbaum hell, wenge

Lieferbare Beiztonfarben gegen Aufpreis: Kernbuche, Eiche geölt, Eiche bianco



Metallarmteil gegen Aufpreis lieferbar in den Farben: chrom, schwarz matt

Standardmäßig wird Armteil chrom geliefert, alternativ Armteil schwarz matt.
 Bitte immer angeben, ansonsten wird Armteil chrom geliefert.



Kontrastnaht: nur auf Kundenwunsch!
 Kontrastnaht 1: beige
 Kontrastnaht 2: braun
 Kontrastnähte nur Farbe **beige** oder **braun** bei allen Stoffen und Leder möglich.
Bitte immer angeben, ansonsten wird Ton in Ton geliefert!

Wellenbildung gehört zur legeren Verarbeitung.

Ergonomie: Für jede Körpergröße der passende Sessel.
 Zehn Ergonomiegrößen preisgleich lieferbar.

3 Sitzhöhen: 45 / 47 / 49 cm
3 Sitztiefen: 50 / 53 / 55 cm

Ergonomiematrix:
 Sitztiefe

		50 cm	53 cm	55 cm	55 cm
Sitzhöhe	45 cm	S1	S2	S3	
	47 cm	M1	M2	M3	9 cm
	49 cm	L1	L2	L3	XL

Ergonomie XL: 9 cm mehr Liegefläche = ca. 5 cm höherer Rücken und ca. 4 cm längeres Fußteil.
 Bei der Herz-Waage Funktion verlängert sich das Fußteil nicht zusätzlich - siehe Funktionsbeschreibung.

Standardmäßig ist der TV-Sessel mit Funktion manuell mit Gasdruck lieferbar, alle anderen Funktionen gegen Aufpreis möglich.

Die Piktogramme sind schematisch und können von der Wirklichkeit abweichen.

Die genannten Maße sind ca. und in cm. Verarbeitungsbedingte Abweichungen, die dem technischen Fortschritt dienen, behalten wir uns vor.

WEEE-Reg.-Nr. DE 49167192



Made in EU
 QUALITÄT / UMWELTSCHUTZ / ARBEITSBEDINGUNGEN
 nach den Standards der Europäischen Union



Funktionsbeschreibung:

Grundversion:

Funktion manuell mit Gasdruck:

Manuelle Verstellung der Fußstütze. Verstellung der Rückenlehne durch innenliegenden Bedienhebel. Durch leichten Körperdruck stufenlos verstellbar bis zur Liegeposition.

Funktion 2-motorisch:

Getrennte Verstellung der Fußstütze und Rückenlehne bis zur Liegeposition durch 2 E-Motoren.
Auch mit Akku lieferbar.

Funktion 2-motorisch mit Aufstehhilfe:

Getrennte Verstellung der Fußstütze und Rückenlehne bis zur Liegeposition durch 2 E-Motoren. Zusätzlich ausgestattet mit Aufstehhilfe.
Auch mit Akku lieferbar.

Berührungs-Sensoren für Aufstehhilfe:

gegen Aufpreis kann die Aufstehhilfe auch optional über Berührungs-Sensoren, welche im vorderen Griffbereich des Armteils angebracht sind, bedient werden. (nicht lieferbar bei AT 4)
Nur in Verbindung mit Funktion 2-motorisch mit Aufstehhilfe lieferbar.

Funktion 3-motorisch Herz-Waage:

Getrennte oder synchrone Verstellung der Fußstütze und Rückenlehne zur Liegeposition durch 2 E-Motoren.
Separat verstellbare Sitzneigung durch 1 E-Motor.
Die Herz-Waage Position wird durch Ausfahren aller 3 E-Motoren erreicht.
Bei der Herz-Waage Funktion ist automatisch immer auch eine Fußteil-Verlängerung (ca. 4 cm) sowie das mitlaufende Armteil integriert.
(Ausnahme: Ergonomie XL, hier ist die Fußteil-Verlängerung von 4 cm, bereits durch die Ergonomie gegeben)
Auch mit Akku lieferbar.

Bitte beachten: diese Funktion ist mit Handschalter lieferbar.

Als Herz-Waage Position bezeichnet man die Liegeposition, in der die Fußspitzen höher gelagert sind als das Herz.
Herz und Kreislauf werden so entlastet. Die Durchblutung verbessert sich und der Körper kann entspannen.
Müde, schwerere Beine können sich regenerieren, da das Venensystem entlastet wird.

Funktion 3-motorisch Herz-Waage und Aufstehhilfe:

Getrennte Verstellung der Fußstütze und Rückenlehne bis zur Liegeposition durch 2 E-Motoren.
Separat verstellbare Sitzneigung durch 1 E-Motor.
Die Herz-Waage Position wird durch Ausfahren aller 3 E-Motoren erreicht.
Bei der Herz-Waage Funktion ist automatisch immer auch die Fußteil-Verlängerung (ca. 4 cm) sowie das mitlaufende Armteil integriert.
(Ausnahme: Ergonomie XL, hier ist die Fußteil-Verlängerung von 4 cm, bereits durch die Ergonomie gegeben)
Zusätzlich ausgestattet mit Aufstehhilfe.
Auch mit Akku lieferbar.

Kopfteilverstellung motorisch:

Stufenlose Verstellung des Kopfteiles durch einen E-Motor.
Die motorische Kopfteilverstellung ist nur in Verbindung mit den motorischen Funktionen bestellbar.

Funktion mitlaufendes Armteil:

Optional besteht die Möglichkeit den Sessel mit der Funktion mitlaufendes Armteil auszustatten. Funktionsbeschreibung siehe Seite 3.

Fußteil-Verlängerung:

Die Fußteil-Verlängerung verlängert die Liegelänge um ca. 4 cm und ist bei allen Ausstattungsvarianten lieferbar.
Bei der Funktion 3-motorisch Herz-Waage generell inklusive und muss nicht zusätzlich bestellt werden.
(Ausnahme: Ergonomie XL, hier ist die Fußteil-Verlängerung von 4 cm, bereits durch die Ergonomie gegeben)

USB Anschluss:

Der USB Anschluss befindet sich links im unteren Rückenbereich (davor stehend). Ausgangsleistung 5V/2.1A – nutzbar für alle kompatiblen Endgeräte (Smartphones, Tablets, etc.) Einbauelement mit verchromter Oberfläche.
Der USB Anschluss ist in Verbindung mit motorischen Funktionen lieferbar. Die Kombination mit Akku ist nicht möglich.



Handschalter
Nummer 24

Motorische Bedienung:



Modell: Vito Variety 2022 Style Plus

Selection - Style Plus

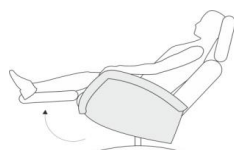



Funktionsbeschreibung/ -darstellung:

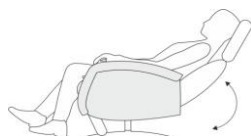

Funktion: manuell mit Gasdruck und mitlaufendem Armteil

Schritt 1: Bedienhebel nach vorne drücken - Schließmechanismus der Fußstütze wird geöffnet.

Schritt 2: Durch leichten Körperdruck gegen die Rückenlehne und gleichzeitiges Entlasten der Fußstütze bewegt sich das Fußbrett nach oben zur TV-Position. Gleichzeitig senken sich die Armlehnen in eine bequeme Komfortposition ab.

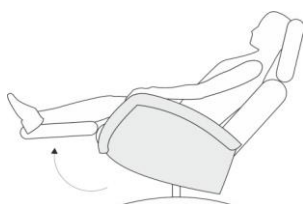


Durch bewegen des Bedienhebels nach hinten kann der Rücken durch leichten Körperdruck stufenlos bis zur Liegeposition verstellt werden.



Funktion: mitlaufendes Armteil in Kombination mit motorischen Funktion

Beim Herausfahren der Fußstütze senken sich gleichzeitig die Armteile in eine bequeme Komfortposition ab.



Made in EU

QUALITÄT / UMWELTSCHUTZ / ARBEITSBEDINGUNGEN
nach den Standards der Europäischen Union

Modell: Vito Variety 2022 Style Plus

Selection - Style Plus

Armteil- und Rückenoptik

Rückenoptiken und Armteile preisgleich miteinander kombinierbar

Höhe : 112 - 116	Höhe : 107 - 111	Höhe : 110 - 114	Höhe: 109 - 113	Höhe: 112 - 116
Höhe XL: 119	Höhe XL: 114	Höhe XL: 117	Höhe XL: 116	Höhe XL: 119
Liegelänge: 171 - 176	Liegelänge: 166 - 171	Liegelänge: 169 - 174	Liegelänge: 168 - 173	Liegelänge: 171 - 176
Liegelänge XL: 185 cm	Liegelänge XL: 179 cm	Liegelänge XL: 183 cm	Liegelänge XL: 182	Liegelänge XL: 185



	1	2	3	4	5
	6	7	8	9	10
	11	12	13	14	15
	16	17	18	19	20

Armteil 4
gegen Aufpreis
Farben: Chrom,
Schwarz matt



	1	2	3
Typen:	Drehessel manuell mit Gasdruck	Drehessel mit Funktion 2-motorisch	Drehessel mit Funktion 2-motorisch mit Akku
Typ-Nr.:	1222	1222_2M	1222_2M.AKKU
Armteil 1 B/T in cm		76 / 80	
Armteil 2 B/T in cm		67 / 80	
Armteil 3 B/T in cm		71 / 80	
Armteil 4 B/T in cm		64 / 80	
Sitztiefe in cm		50/53/55	
Sitzhöhe in cm		45/47/49	
Sitzbreite in cm		51	

Wird die Komfortausstattung Fußteil-Verlängerung gewählt verlängert sich die Liegelänge um zusätzliche 4 cm.

Stoffgruppe B (PG 01)			
Stoffgruppe B1 (PG 02)			
Stoffgruppe B2 (PG 03)			
Stoffgruppe C (PG 04)			
Stoffgruppe D (PG 05)			
Stoffgruppe E (PG 06)			
Stoffgruppe F (PG 07)			
Stoffgruppe I (PG 12)			
Leder Punch			
Leder LL Duca			
Leder Rancho			
Leder 93, LL Nubia, LL Dolcia, LL Evita			
Leder LL Eleganzia, Leder Reno			

Komfortfunktionen und Zusatzausstattungen gegen Aufpreis:

Kopfteilverstellung motorisch, Typ 0236 (FUNK0254)	-----		
Mitlaufendes Armteil, Typ 0178 (FUNK0208)			
Fußteil-Verlängerung*, Typ 0326 (FUNK0332)			
USB Anschluss, Typ 0353 (FUNK0354)	-----		-----
Metallarmteil, Typ 0315 (ARMLOPT0048)			
DT 5 Drehteller Sternfuß Metall, Typ 0341 (FUSSART0138)			
Drehteller Kernbuche/Eiche geölt/Eiche bianco, Typ 0204 (FAR0059 / FAR0060 / FAR 0070)			

*Fußteilverlängerung bei Ergonomie XL nicht bestellbar, da bereits integriert.





	4	5	6
	Drehessel mit Funktion 2-motorisch mit Aufstehhilfe	Drehessel mit Funktion 2-motorisch mit Aufstehhilfe und Akku	Drehessel mit Funktion 3-motorisch Herz-Waage
Typen:			
Typ-Nr.:	1222_2M.ASH	1222_2M.ASH.AKKU	1222_3M.HW
Armteil 1 B/T in cm		76 / 80	
Armteil 2 B/T in cm		67 / 80	
Armteil 3 B/T in cm		71 / 80	
Armteil 4 B/T in cm		64 / 80	
Sitztiefe in cm		50/53/55	
Sitzhöhe in cm		45/47/49	
Sitzbreite in cm		51	
Wird die Komfortausstattung Fußteil-Verlängerung gewählt verlängert sich die Liegelänge um zusätzliche 4 cm.			
Stoffgruppe B (PG 01)			
Stoffgruppe B1 (PG 02)			
Stoffgruppe B2 (PG 03)			
Stoffgruppe C (PG 04)			
Stoffgruppe D (PG 05)			
Stoffgruppe E (PG 06)			
Stoffgruppe F (PG 07)			
Stoffgruppe I (PG 12)			
Leder Punch			
Leder LL Duca			
Leder Rancho			
Leder 93, LL Nubia, LL Dolcia, LL Evita			
Leder LL Eleganzia, Leder Reno			

Komfortfunktionen und Zusatzausstattungen gegen Aufpreis:


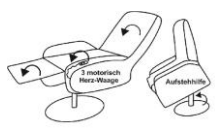
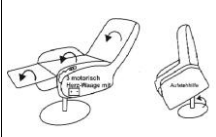
Kopfteilverstellung motorisch, Typ 0236 (FUNK0254)			
Mitlaufendes Armteil, Typ 0178 (FUNK0208)			inklusive
Fußteil-Verlängerung*, Typ 0326 (FUNK0332)			inklusive
USB Anschluss, Typ 0353 (FUNK0354)			-----
Metallarmteil, Typ 0315 (ARMLOPT0048)			
Bedienung Aufstehhilfe mit Berührungs-Sensor**, Typ 0137 (FUNK0003)			-----
DT 5 Drehteller Sternfuß Metall, Typ 0341 (FUSSART0138)			
Drehteller Kernbuche/Eiche geölt/Eiche bianco, Typ 0204 (FAR0059 / FAR0060 / FAR 0070)			

*Fußteilverlängerung bei Ergonomie XL nicht bestellbar, da bereits integriert.

**Berührungs-Sensor für Aufstehhilfe nicht lieferbar bei AT 4.





	7	8	9
			
Typen:	Drehessel mit Funktion 3-motorisch Herz-Waage und Akku	Drehessel mit Funktion 3-motorisch Herz-Waage und Aufstehhilfe	Drehessel mit Funktion 3-motorisch Herz-Waage und Aufstehhilfe mit Akku
Typ-Nr.:	1222_3M.HW.AKKU	1222_3M.HW.ASH	1222_3M.HW.ASH.AKKU
Armteil 1 B/T in cm		76 / 80	
Armteil 2 B/T in cm		67 / 80	
Armteil 3 B/T in cm		71 / 80	
Armteil 4 B/T in cm		64 / 80	
Sitztiefe in cm		50/53/55	
Sitzhöhe in cm		45/47/49	
Sitzbreite in cm		51	
Wird die Komfortausstattung Fußteil-Verlängerung gewählt verlängert sich die Liegelänge um zusätzliche 4 cm.			
Stoffgruppe B (PG 01)			
Stoffgruppe B1 (PG 02)			
Stoffgruppe B2 (PG 03)			
Stoffgruppe C (PG 04)			
Stoffgruppe D (PG 05)			
Stoffgruppe E (PG 06)			
Stoffgruppe F (PG 07)			
Stoffgruppe I (PG 12)			
Leder Punch			
Leder LL Duca			
Leder Rancho			
Leder 93, LL Nubia, LL Dolcia, LL Evita			
Leder LL Eleganzia, Leder Reno			

Komfortfunktionen und Zusatzausstattungen gegen Aufpreis:

Kopfteilverstellung motorisch, Typ 0236 (FUNK0254)			
Mittlaufendes Armteil, Typ 0178 (FUNK0208)	inklusive	inklusive	inklusive
Fußteil-Verlängerung*, Typ 0326 (FUNK0332)	inklusive	inklusive	inklusive
USB Anschluss, Typ 0353 (FUNK0354)	-----		-----
Metallarmteil, Typ 0315 (ARMLOPT0048)			
DT 5 Drehteller Sternfuß Metall, Typ 0341 (FUSSART0138)			
Drehteller Kernbuche/Eiche geölt/Eiche bianco, Typ 0204 (FAR0059 / FAR0060 / FAR 0070)			

*Fußteilverlängerung bei Ergonomie XL nicht bestellbar, da bereits integriert.

