

# Möbel LETZ

*Finden und Wohlfühlen*



## Typenplan

Sardena von vito - Ecksofa Ausführung rechts yellow

### **Wichtiger Hinweis für Sie**

Etwaige Hinweise des Herstellers in dieser Produktinformation, die sich auf die Gewährleistung beziehen, haben für Sie keinerlei Bindungswirkung und können von Ihnen ignoriert werden. Ihre gesetzlichen Gewährleistungsrechte als Verbraucher uns gegenüber, als Ihrem Verkäufer, werden dadurch in keiner Weise berührt oder eingeschränkt. Sie können sich wegen aller Mängel jederzeit an uns wenden. Darüber hinaus gehende Herstellergarantien bleiben natürlich unberührt. Dieser Artikel wird hergestellt von Steinpol Central Services Sp.z o.o., ul. Fabryczna 13, 69-110 Rzepin, Polen, polsteria@steinpol.com.pl

Möbel Letz GmbH  
Am Gewerbepark 11  
06895 Zahna-Elster

Tel.: 035383 - 6018 50

Fax.: 035383 - 6018 17

# SARDENA



WEEE-Reg.-Nr. DE 49167192





# SARDENA

## INHALT

|                       |               |                        |               |
|-----------------------|---------------|------------------------|---------------|
| Modellbeschreibung    | Seite 3 - 6   | Ottomanen, Kombiecken  | Seite 20 - 22 |
| Kombinationsbeispiele | Seite 7 - 8   | Lounge Abschluss,Ecken | Seite 22 - 23 |
| Einzeltypen           | Seite 9 - 14  | Recamieren             | Seite 23      |
| Sofas                 | Seite 15 - 19 | Hocker                 | Seite 24      |
| Longchairs            | Seite 19 - 20 |                        |               |

## BEZÜGE - VERARBEITUNG IN LEDER ODER STOFF

Sofas von der Stange? Nicht mit uns. Wie anziehend Ihr Polstermöbel einmal dasteht, bestimmen Sie. Ob Haut Couture in exquisitem Leder, pflegeleichte Microfasern mit supersoftem Griff oder trendige Stoffe mit Tiefenwirkung: für jedes Modell und jeden Anspruch das passende Outfit. Jedermal einen Touch anders. Zugeschnitten auf Ihre Wünsche. Mehr Stoff zum Nachfassen in unserem Qualitätsspass, mehr zum Anfassen bei Ihrem Möbelhändler.

### STOFFE

Stoff ist en vogue. Nie zuvor gab es so spannende Texturen: pflegeleichte Stoffe fürs Auge und fürs Gefühl.

### LEDER

Semi-Anilin-, Glatt- oder Dickleder: starke Häute für Ledermöbel von heute.

### FARBEN

Rot & Co. für Sofa & Co. Sanfte Töne oder starke Farben. Worauf setzen Sie?

**Wellenbildung und Sitzspiegel sind aus Komfort- und Designgründen auch bei hochwertigen VITO Polstermöbeln nicht zu vermeiden. Alle Maße sind ca. - Angaben. Technische Änderungen vorbehalten.**

## ABKÜRZUNGEN:

|            |               |                |
|------------|---------------|----------------|
| B = Breite | H = Höhe      | T = Tiefe      |
|            | SH = Sitzhöhe | ST = Sitztiefe |



### QUALITÄT

VITO Möbel erfüllen höchste Qualitätsanforderungen. Eigene VITO Qualitätsbeauftragte stellen die hohen Qualitätsstandards sicher.



[vito-moebel.de](http://vito-moebel.de)

**WIR GARANTIEREN QUALITÄT!**

# SARDENA



## QUALITÄT IM DETAIL

**GESTELL:** Holzrahmen, Holzwerkstoffe verleimt, verdübelt.

**POLSTERUNG SITZ:** Wellenfedern, Schaum, Watteabdeckung.

**SITZKOMFORT:** standardmäßig: PUR Schaum.

alternativ: Federkern  
gegen Aufpreis möglich.



Bitte immer angeben, ansonsten wird PUR-Schaum geliefert.  
Bei Sitzkomfort Federkern erhöht sich die Sitzhöhe zusätzlich um ca. 1cm.  
Zwischen Elementen mit und ohne Funktion kann es leichte Differenzen im Sitzkomfort geben.

**POLSTERUNG RÜCKEN:** Gummigurte, PUR-Schaum, Watteabdeckung.

**SITZHÖHE:** 46 cm.

**SITZTIEFE:** 52 cm.

**FUßVARIANTEN:** standardmäßig: Metallfüße schwarz matt      alternativ preisgleich: Metallfüße Nickel satiniert



Bitte immer angeben, ansonsten werden die Metallfüße schwarz matt geliefert.

**BEZUGSVARIANTEN:** Garnitur nur uni erhältlich.

**KONTRASTNAHT:** nur auf Kundenwunsch!  
Kontrastnähte nur Farbe beige oder braun bei allen Stoffen und Leder möglich.  
Bitte immer angeben, ansonsten wird Ton in Ton geliefert!

**RÜCKEN ECHT:** Alle Typen, außer Sofa 2-sitzig (SR 61) Rücken echt gegen Aufpreis.

Sofa 2-sitzig (SR 61) immer Rücken echt.  
Elemente ohne AL oder mit 1 AL nur als Verbindungselement.  
Separat nicht bestellbar, seitlich nicht bezogen.

**BESONDERHEIT:** Planbare Wohnlandschaft, die neben den Standardtypen und Funktionen eine Vielzahl von Einzeltypen bietet. Die Einzeltypen können sowohl fest als auch mit motorischer TV Funktion ausgestattet werden. Dies bietet den Vorteil, dass nur der Lieblingsplatz mit der gewünschten Funktion ausgestattet werden kann.



# SARDENA

## FUNKTIONEN:

### KOPFTEILVERSTELLUNG MANUELL:

Die Kopfteilverstellung hat standardmäßig einen Streckrasterbeschlag, der individuell verstellt werden kann. In Verbindung mit der Tischfunktion wird aus technischen Gründen immer ein Klemmbeschlag verwendet. Dieser ist bei hochgestelltem Kopfteil ca. 8 cm niedriger gegenüber dem Streckbeschlag und es ergibt sich ein größerer Faltenwurf.

Bei offener Kopfteilverstellung vergrößert sich die Höhe um ca. 20 cm.

### KOPFTEILVERSTELLUNG MOTORISCH:

Die Kopfteilverstellung wird durch 1 E-Motor über das innenliegende Bedienfeld (am Sitz seitlich liegend) verstellt. Nur in Verbindung mit TV Funktion motorisch kombinierbar.

Bei offener Kopfteilverstellung vergrößert sich die Höhe um ca. 20 cm.



### TV FUNKTION MOTORISCH:

Verstellung von Rücken und Fußteil, von der Sitz- zur TV- und Liegeposition durch 1 E-Motor, ausgelöst über das innenliegende Bedienfeld (am Sitz seitlich liegend).

In Verbindung mit Typen: Winkelecke, Winkelecke mittel, Longchair TV, Ottomane TV, Kombiecke TV möglich.

Nur in Verbindung mit Kopfteilverstellung manuell oder motorisch kombinierbar.

Hinweis: Alle Sofas in Verbindung mit TV Funktion motorisch werden grundsätzlich geteilt und in 2 Packstücken geliefert.



### VORZIEHSITZ MOTORISCH BEI RECAMIERE:

Verstellung des Sitzes durch 1 E-Motor. Auslösung erfolgt über das innenliegende Bedienfeld (am Sitz seitlich liegend).

In Verbindung mit Typen: Winkelecke mittel, Longchair TV, Ottomane TV, Kombiecke TV möglich.

Vorzug der kompletten Sitzfläche um ca. 20 cm.

Beispielfoto



# SARDENA

## FUNKTIONEN:

### QUERSCHLÄFER:

Die Blende des Bettauszuges mittig fassen und nach vorne bis zum Anschlag herausziehen.

Das Liegeelement am Metallgriff leicht nach oben anheben und nach vorne ziehen.

Die Liegefläche ist standardmäßig im gleichen Bezug wie das Sofa bezogen.

Nur in Verbindung mit Typen: Winkelecke klein, Longchair\_QS, Ottomane\_QS, Kombiecke\_QS möglich.

Beispielfoto



### FLEXIQUERSCHLÄFER MIT AUSGLEICHSTÜCK:

Die Blende des Bettauszuges mittig fassen und nach vorne bis zum Anschlag herausziehen.

Das Liegeelement am Metallgriff leicht nach oben anheben und nach vorne ziehen.

Um den Spalt zwischen Sofa und Winkelecke zu beseitigen, die Matratze mit Hilfe der Schlaufe leicht anheben und in Richtung der Winkelecke verstellen. Das Ausgleichstück auf die gegenüberliegende Seite mit dem Klettverschluss fixieren. So entsteht eine durchgehende Liegefläche. Die Liegefläche ist standardmäßig im gleichen Bezug wie das Sofa bezogen.

Nur in Verbindung mit Winkelecke möglich.

Beispielfoto



# SARDENA

## FUNKTIONEN:

### KLAPPBARE ARMLEHNE(N):

Die Armteilverstellung erfolgt über eine Klemmrastung und lässt sich im vorderen Bereich stufenlos verstellen. Bei jeder Ausführung inklusive Seitentasche.



### TISCHFUNKTION:

Holzablage in folgenden Farben bestellbar:

natur, wenge, schwarz, Kernbuchefarbig, Eiche biancofarbig, Eiche geöltfarbig.

Bitte immer angeben.

Nur in Verbindung mit Kopfteilverstellung manuell kombinierbar.

Beispielfoto



### STECKDOSENSYSTEM MIT ZUSÄTZLICHEM USB A+C ANSCHLUSS:

Nur bei Elementen 1-sitzig ohne AL aber nur in Verbindung mit Tischfunktion möglich.



# SARDENA

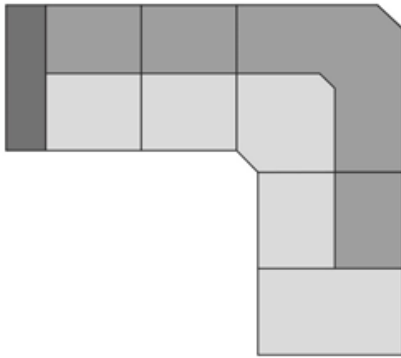
## KOMBINATIONSBEISPIELE:

Es handelt sich hier um Kombinationsbeispiele aus einer Vielzahl an Zusammenstellungs-Möglichkeiten.

### Kombination 3-teilig bestehend aus:

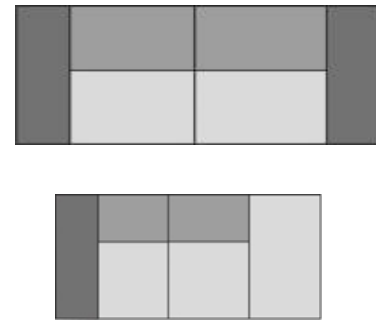
Sofa 2-sitzig AL links (SR 69) - WE - Element 1-sitzig ohne AL mit Außenhocker rechts (SR 69)

Schenkelmaß in cm (ca. Angaben): 263 x 241



### Kombination bestehend aus:

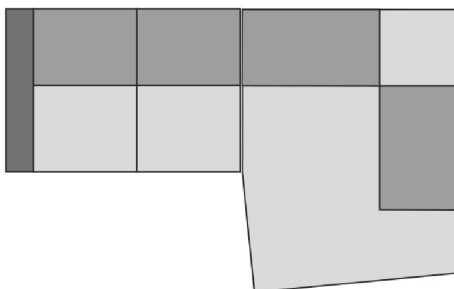
Sofa 2-sitzig (SR 69) + Recamiere AL links freistehend



### Kombination 3-teilig bestehend aus:

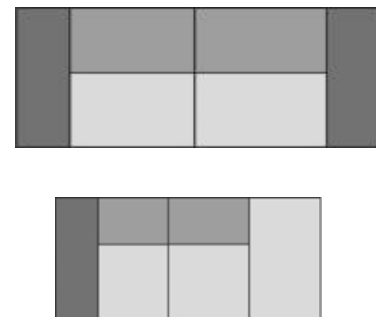
Element 1-sitzig AL links (SR 89) - Element 1-sitzig ohne AL (SR 89) - Lounge Abschluss rechts

Schenkelmaß in cm (ca. Angaben): 321 x 172



### Kombination bestehend aus:

Element 1-sitzig AL links (SR 69) - Element 1-sitzig AL links (SR 69) + Recamiere AL links freistehend





|   | Sammeltypen |           |       |       |
|---|-------------|-----------|-------|-------|
|   |             |           |       |       |
| Schenkelmaß in cm   | 263 x 241   | 321 x 172 | ----- | ----- |
| Sitztiefe in cm   | -----       | -----     | 53    | 53    |
| Sitzhöhe in cm  | 46          | 46        | 46    | 46    |
| Stoffgruppe B (PG 01)   |             |           |       |       |
| Stoffgruppe B1 (PG 02)  |             |           |       |       |
| Stoffgruppe B2 (PG 03)  |             |           |       |       |
| Stoffgruppe C (PG 04)   |             |           |       |       |
| Stoffgruppe D (PG 05)   |             |           |       |       |
| Stoffgruppe E (PG 06)   |             |           |       |       |
| Stoffgruppe F (PG 07)   |             |           |       |       |
| Stoffgruppe I (PG 12)   |             |           |       |       |
| Leder Punch   |             |           |       |       |
| Leder LL Duca   |             |           |       |       |
| Leder Rancho  |             |           |       |       |
| Leder LL Nubia, LL Dolcia, LL Evita                                       |             |           |       |       |
| Leder Reno  |             |           |       |       |
| <b>Die Komfortfunktionen und Zusatzausstattungen - siehe Einzeltypen!</b> |             |           |       |       |

|                                     | 1  | 2  | 3  | 4  |
|-------------------------------------|--|--|--|--|
|                                     |  |  |  |  |
|                                     | Element 1-sitzig ohne AL (Sitzraster 61) | Element 1-sitzig ohne AL (Sitzraster 61) mit TV Funktion motorisch | Element 1-sitzig ohne AL (Sitzraster 61) mit Kopfteilverstellung manuell und Tischfunktion | Element 1-sitzig ohne AL (Sitzraster 61) mit Kopfteilverstellung manuell, Tischfunktion und modulares Steckdosensystem mit USB |
| Typ-Nr. - li                        | 1000_61                                  | 1000_61_TV.M   | 1000_61_KV.TF  | 1000_61_KV.TF.MSS.USB  |
| Typ-Nr. - re                        |  |  |  |  |
| B/H/T in cm                         | 61 x 88 x 101                            | 61 x 88 x 101  | 61 x 88 x 101  | 61 x 88 x 101  |
| Sitztiefe in cm                     | 53                                       | 53   | 53   | 53   |
| Sitzhöhe in cm                      | 46                                       | 46   | 46   | 46   |
| Stoffgruppe B (PG 01)               |  |  |  |  |
| Stoffgruppe B1 (PG 02)              |  |  |  |  |
| Stoffgruppe B2 (PG 03)              |  |  |  |  |
| Stoffgruppe C (PG 04)               |  |  |  |  |
| Stoffgruppe D (PG 05)               |  |  |  |  |
| Stoffgruppe E (PG 06)               |  |  |  |  |
| Stoffgruppe F (PG 07)               |  |  |  |  |
| Stoffgruppe I (PG 12)               |  |  |  |  |
| Leder Punch                         |  |  |  |  |
| Leder LL Duca                       |  |  |  |  |
| Leder Rancho                        |  |  |  |  |
| Leder LL Nubia, LL Dolcia, LL Evita |  |  |  |  |
| Leder Reno                          |  |  |  |  |

**Komfortfunktionen und Zusatzausstattungen gegen Aufpreis:**

|   |      |  |           |           |
|---|------|--|-----------|-----------|
| Rücken echt Stoff, Typ 0012 (RUCKAUS0002)         |      |  |           |           |
| Rücken echt Leder, Typ 0012 (RUCKAUS0002)         |      |  |           |           |
| Kopfteilverstellung manuell, Typ 0093 (FUNK0064)  |      |  | inklusive | inklusive |
| Kopfteilverstellung motorisch, Typ 0236(FUNK0254) | ---- |  | ----      | ----      |
| Federkern, Typ 0310 (SITZKOM0005)                 |      |  |           |           |
|   |      |  |           |           |

|                                     | 5  | 6  | 7  | 8  |
|-------------------------------------|--|--|--|--|
|                                     |  |  |  |  |
|                                     | Element 1-sitzig ohne AL (Sitzraster 69) | Element 1-sitzig ohne AL (Sitzraster 69) mit TV Funktion motorisch | Element 1-sitzig ohne AL (Sitzraster 69) mit Kopfteilverstellung manuell und Tischfunktion | Element 1-sitzig ohne AL (Sitzraster 69) mit Kopfteilverstellung manuell, Tischfunktion und modulares Steckdosensystem mit USB |
| Typ-Nr. - li                        | 1000_69                                  | 1000_69_TV.M   | 1000_69_KV.TF  | 1000_69_KV.TF.MSS.USB  |
| Typ-Nr. - re                        |  |  |  |  |
| B/H/T in cm                         | 69 x 88 x 101                            | 69 x 88 x 101  | 69 x 88 x 101  | 69 x 88 x 101  |
| Sitztiefe in cm                     | 53                                       | 53   | 53   | 53   |
| Sitzhöhe in cm                      | 46                                       | 46   | 46   | 46   |
| Stoffgruppe B (PG 01)               |  |  |  |  |
| Stoffgruppe B1 (PG 02)              |  |  |  |  |
| Stoffgruppe B2 (PG 03)              |  |  |  |  |
| Stoffgruppe C (PG 04)               |  |  |  |  |
| Stoffgruppe D (PG 05)               |  |  |  |  |
| Stoffgruppe E (PG 06)               |  |  |  |  |
| Stoffgruppe F (PG 07)               |  |  |  |  |
| Stoffgruppe I (PG 12)               |  |  |  |  |
| Leder Punch                         |  |  |  |  |
| Leder LL Duca                       |  |  |  |  |
| Leder Rancho                        |  |  |  |  |
| Leder LL Nubia, LL Dolcia, LL Evita |  |  |  |  |
| Leder Reno                          |  |  |  |  |

**Komfortfunktionen und Zusatzausstattungen gegen Aufpreis:**

|   |      |  |           |           |
|---|------|--|-----------|-----------|
| Rücken echt Stoff, Typ 0012 (RUCKAUS0002)         |      |  |           |           |
| Rücken echt Leder, Typ 0012 (RUCKAUS0002)         |      |  |           |           |
| Kopfteilverstellung manuell, Typ 0093 (FUNK0064)  |      |  | inklusive | inklusive |
| Kopfteilverstellung motorisch, Typ 0236(FUNK0254) | ---- |  | ----      | ----      |
| Federkern, Typ 0310 (SITZKOM0005)                 |      |  |           |           |
|   |      |  |           |           |

|                                     | 9  | 10   | 11   | 12   |
|-------------------------------------|--|--|--|--|
|                                     |  |  |  |  |
|                                     | Element 1-sitzig ohne AL (Sitzraster 89) | Element 1-sitzig ohne AL (Sitzraster 89) mit TV Funktion motorisch | Element 1-sitzig ohne AL (Sitzraster 89) mit Kopfteilverstellung manuell und Tischfunktion | Element 1-sitzig ohne AL (Sitzraster 89) mit Kopfteilverstellung manuell, Tischfunktion und modulares Steckdosensystem mit USB |
| Typ-Nr. - li                        | 1000_89                                  | 1000_89_TV.M   | 1000_89_KV.TF  | 1000_89_KV.TF.MSS.USB  |
| Typ-Nr. - re                        |  |  |  |  |
| B/H/T in cm                         | 89 x 88 x 101                            | 89 x 88 x 101  | 89 x 88 x 101  | 89 x 88 x 101  |
| Sitztiefe in cm                     | 53                                       | 53   | 53   | 53   |
| Sitzhöhe in cm                      | 46                                       | 46   | 46   | 46   |
| Stoffgruppe B (PG 01)               |  |  |  |  |
| Stoffgruppe B1 (PG 02)              |  |  |  |  |
| Stoffgruppe B2 (PG 03)              |  |  |  |  |
| Stoffgruppe C (PG 04)               |  |  |  |  |
| Stoffgruppe D (PG 05)               |  |  |  |  |
| Stoffgruppe E (PG 06)               |  |  |  |  |
| Stoffgruppe F (PG 07)               |  |  |  |  |
| Stoffgruppe I (PG 12)               |  |  |  |  |
| Leder Punch                         |  |  |  |  |
| Leder LL Duca                       |  |  |  |  |
| Leder Rancho                        |  |  |  |  |
| Leder LL Nubia, LL Dolcia, LL Evita |  |  |  |  |
| Leder Reno                          |  |  |  |  |

**Komfortfunktionen und Zusatzausstattungen gegen Aufpreis:**

|   |      |  |           |           |
|---|------|--|-----------|-----------|
| Rücken echt Stoff, Typ 0012 (RUCKAUS0002)         |      |  |           |           |
| Rücken echt Leder, Typ 0012 (RUCKAUS0002)         |      |  |           |           |
| Kopfteilverstellung manuell, Typ 0093 (FUNK0064)  |      |  | inklusive | inklusive |
| Kopfteilverstellung motorisch, Typ 0236(FUNK0254) | ---- |  | ----      | ----      |
| Federkern, Typ 0310 (SITZKOM0005)                 |      |  |           |           |
|   |      |  |           |           |

|                                     | 13   | 14  | 15   | 16  |
|-------------------------------------|--|---|--|---|
|                                     |  |   |  |   |
|                                     | Element 1-sitzig<br>AL links oder AL rechts<br>(Sitzraster 61) | Element 1-sitzig<br>AL links oder AL rechts<br>(Sitzraster 61)<br>mit TV Funktion motorisch | Element 1-sitzig<br>AL links oder AL rechts<br>(Sitzraster 69) | Element 1-sitzig<br>AL links oder AL rechts<br>(Sitzraster 69)<br>mit TV Funktion motorisch |
| Typ-Nr. - li                        | 1100_61  | 1100_61_TV.M  | 1100_69  | 1100_69_TV.M  |
| Typ-Nr. - re                        | 1300_61  | 1300_61_TV.M  | 1300_69  | 1300_69_TV.M  |
| B/H/T in cm                         | 75/83 x 88 x 101   | 75/83 x 88 x 101  | 83/91 x 88 x 101   | 83/91 x 88 x 101  |
| Sitztiefe in cm                     | 53   | 53  | 53   | 53  |
| Sitzhöhe in cm                      | 46   | 46  | 46   | 46  |
| Stoffgruppe B (PG 01)               |  |   |  |   |
| Stoffgruppe B1 (PG 02)              |  |   |  |   |
| Stoffgruppe B2 (PG 03)              |  |   |  |   |
| Stoffgruppe C (PG 04)               |  |   |  |   |
| Stoffgruppe D (PG 05)               |  |   |  |   |
| Stoffgruppe E (PG 06)               |  |   |  |   |
| Stoffgruppe F (PG 07)               |  |   |  |   |
| Stoffgruppe I (PG 12)               |  |   |  |   |
| Leder Punch                         |  |   |  |   |
| Leder LL Duca                       |  |   |  |   |
| Leder Rancho                        |  |   |  |   |
| Leder LL Nubia, LL Dolcia, LL Evita |  |   |  |   |
| Leder Reno                          |  |   |  |   |

**Komfortfunktionen und Zusatzausstattungen gegen Aufpreis:**

|  |      |  |      |     |
|--|------|--|------|-----|
| Rücken echt Stoff,<br>Typ 0012 (RUCKAUS0002)         |      |  |      |     |
| Rücken echt Leder,<br>Typ 0012 (RUCKAUS0002)         |      |  |      |     |
| Kopfteilverstellung manuell,<br>Typ 0093 (FUNK0064)  |      |  |      |     |
| Kopfteilverstellung motorisch,<br>Typ 0236(FUNK0254) | ---- |  | ---- | 127 |
| Klappbare Armlehne(n),<br>Typ 0024 (FUNK0062)        |      |  |      | 31  |
| Federkern,<br>Typ 0310 (SITZKOM0005)                 |      |  |      |     |

|                                     | 17   | 18  | 19   | 20  |
|-------------------------------------|--|---|--|---|
|                                     |  |   |  |   |
|                                     | Element 1-sitzig<br>AL links oder AL rechts<br>(Sitzraster 89) | Element 1-sitzig<br>AL links oder AL rechts<br>(Sitzraster 89)<br>mit TV Funktion motorisch | Element 1-sitzig ohne AL<br>mit Aussenhocker<br>links oder rechts<br>(Sitzraster 61) | Element 1-sitzig ohne AL<br>mit Aussenhocker<br>links oder rechts<br>(Sitzraster 61)<br>mit Schubkasten |
| Typ-Nr. - li                        | 1100_89  | 1100_89_TV.M  | 1041_61  | 1041_61_SK  |
| Typ-Nr. - re                        | 1300_89  | 1300_89_TV.M  | 1043_61  | 1043_61_SK  |
| B/H/T in cm                         | 103/111 x 88 x 101   | 103/111 x 88 x 101  | 120 x 88 x 101   | 120 x 88 x 101  |
| Sitztiefe in cm                     | 53   | 53  | 53   | 53  |
| Sitzhöhe in cm                      | 46   | 46  | 46   | 46  |
| Stoffgruppe B (PG 01)               |  |   |  |   |
| Stoffgruppe B1 (PG 02)              |  |   |  |   |
| Stoffgruppe B2 (PG 03)              |  |   |  |   |
| Stoffgruppe C (PG 04)               |  |   |  |   |
| Stoffgruppe D (PG 05)               |  |   |  |   |
| Stoffgruppe E (PG 06)               |  |   |  |   |
| Stoffgruppe F (PG 07)               |  |   |  |   |
| Stoffgruppe I (PG 12)               |  |   |  |   |
| Leder Punch                         |  |   |  |   |
| Leder LL Duca                       |  |   |  |   |
| Leder Rancho                        |  |   |  |   |
| Leder LL Nubia, LL Dolcia, LL Evita |  |   |  |   |
| Leder Reno                          |  |   |  |   |

**Komfortfunktionen und Zusatzausstattungen gegen Aufpreis:**

|  |      |  |      |      |
|--|------|--|------|------|
| Rücken echt Stoff,<br>Typ 0012 (RUCKAUS0002)         |      |  |      |      |
| Rücken echt Leder,<br>Typ 0012 (RUCKAUS0002)         |      |  |      |      |
| Kopfteilverstellung manuell,<br>Typ 0093 (FUNK0064)  |      |  |      |      |
| Kopfteilverstellung motorisch,<br>Typ 0236(FUNK0254) | ---- |  | ---- | ---- |
| Klappbare Armlehne(n),<br>Typ 0024 (FUNK0062)        |      |  | ---- | ---- |
| Federkern,<br>Typ 0310 (SITZKOM0005)                 |      |  |      |      |



|                                     | 21   | 22   | 23   | 24   |
|-------------------------------------|--|--|--|--|
|                                     |  |  |  |  |
|                                     | Element 1-sitzig ohne AL mit Außenhocker links oder rechts (Sitzraster 69) | Element 1-sitzig ohne AL mit Außenhocker links oder rechts (Sitzraster 69) mit Schubkasten | Element 1-sitzig ohne AL mit Außenhocker links oder rechts (Sitzraster 89) | Element 1-sitzig ohne AL mit Außenhocker links oder rechts (Sitzraster 89) mit Schubkasten |
| Typ-Nr. - li                        | 1041_69  | 1041_69_SK   | 1041_89  | 1041_89_SK   |
| Typ-Nr. - re                        | 1043_69  | 1043_69_SK   | 1043_89  | 1043_89_SK   |
| B/H/T in cm                         | 128 x 88 x 101   | 128 x 88 x 101   | 148 x 88 x 101   | 148 x 88 x 101   |
| Sitztiefe in cm                     | 53   | 53   | 53   | 53   |
| Sitzhöhe in cm                      | 46   | 46   | 46   | 46   |
| Stoffgruppe B (PG 01)               |  |  |  |  |
| Stoffgruppe B1 (PG 02)              |  |  |  |  |
| Stoffgruppe B2 (PG 03)              |  |  |  |  |
| Stoffgruppe C (PG 04)               |  |  |  |  |
| Stoffgruppe D (PG 05)               |  |  |  |  |
| Stoffgruppe E (PG 06)               |  |  |  |  |
| Stoffgruppe F (PG 07)               |  |  |  |  |
| Stoffgruppe I (PG 12)               |  |  |  |  |
| Leder Punch                         |  |  |  |  |
| Leder LL Duca                       |  |  |  |  |
| Leder Rancho                        |  |  |  |  |
| Leder LL Nubia, LL Dolcia, LL Evita |  |  |  |  |
| Leder Reno                          |  |  |  |  |

**Komfortfunktionen und Zusatzausstattungen gegen Aufpreis:**

|  |  |  |  |  |
|--|--|--|--|--|
| Rücken echt Stoff, Typ 0012 (RUCKAUS0002)        |  |  |  |  |
| Rücken echt Leder, Typ 0012 (RUCKAUS0002)        |  |  |  |  |
| Kopfteilverstellung manuell, Typ 0093 (FUNK0064) |  |  |  |  |
| Federkern, Typ 0310 (SITZKOM0005)                |  |  |  |  |
|  |  |  |  |  |
|  |  |  |  |  |

|                                     | 25                               | 26   | 27                               | 28   |
|-------------------------------------|----------------------------------|--|----------------------------------|--|
|                                     |                                  |  |                                  |  |
|                                     | Sofa 2-sitzig<br>(Sitzraster 61) | Sofa 2-sitzig<br>(Sitzraster 61)<br>mit TV Funktion<br>motorisch | Sofa 2-sitzig<br>(Sitzraster 69) | Sofa 2-sitzig<br>(Sitzraster 69)<br>mit TV Funktion<br>motorisch |
| Typ-Nr. - li                        | 2200_61                          | 2200_61_TV.M   | 2200_69                          | 2200_69_TV.M   |
| Typ-Nr. - re                        |                                  |  |                                  |  |
| B/H/T in cm                         | 150/166 x 88 x 101               | 150/166 x 88 x 101   | 164/180 x 88 x 101               | 164/180 x 88 x 101   |
| Sitztiefe in cm                     | 53                               | 53   | 53                               | 53   |
| Sitzhöhe in cm                      | 46                               | 46   | 46                               | 46   |
| Stoffgruppe B (PG 01)               |                                  |  |                                  |  |
| Stoffgruppe B1 (PG 02)              |                                  |  |                                  |  |
| Stoffgruppe B2 (PG 03)              |                                  |  |                                  |  |
| Stoffgruppe C (PG 04)               |                                  |  |                                  |  |
| Stoffgruppe D (PG 05)               |                                  |  |                                  |  |
| Stoffgruppe E (PG 06)               |                                  |  |                                  |  |
| Stoffgruppe F (PG 07)               |                                  |  |                                  |  |
| Stoffgruppe I (PG 12)               |                                  |  |                                  |  |
| Leder Punch                         |                                  |  |                                  |  |
| Leder LL Duca                       |                                  |  |                                  |  |
| Leder Rancho                        |                                  |  |                                  |  |
| Leder LL Nubia, LL Dolcia, LL Evita |                                  |  |                                  |  |
| Leder Reno                          |                                  |  |                                  |  |

**Komfortfunktionen und Zusatzausstattungen gegen Aufpreis:**

|  |      |      |      |  |
|--|------|------|------|--|
| Rücken echt Stoff,<br>Typ 0012 (RUCKAUS0002)         | ---- | ---- |      |  |
| Rücken echt Leder,<br>Typ 0012 (RUCKAUS0002)         | ---- | ---- |      |  |
| Kopfteilverstellung manuell,<br>Typ 0093 (FUNK0064)  |      |      |      |  |
| Kopfteilverstellung motorisch,<br>Typ 0236(FUNK0254) | ---- |      | ---- |  |
| Klappbare Armlehne(n),<br>Typ 0024 (FUNK0062)        |      |      |      |  |
| Federkern,<br>Typ 0310 (SITZKOM0005)                 |      |      |      |  |

|                                     | 29  | 30                               | 31                                       | 32   |
|-------------------------------------|---|----------------------------------|--|--|
|                                     |   |                                  |  |  |
|                                     | Sofa 2-sitzig<br>(Sitzraster 69)<br>mit Vorziehsitz motorisch | Sofa 2-sitzig<br>(Sitzraster 89) | Sofa 2-sitzig ohne AL<br>(Sitzraster 69) | Sofa 2-sitzig ohne AL<br>(Sitzraster 69)<br>mit TV Funktion<br>motorisch |
| Typ-Nr. - li                        | 2200_69_VZS.M   | 2200_89                          | 2000_69                                  | 2000_69_TV.M   |
| Typ-Nr. - re                        |   |                                  |  |  |
| B/H/T in cm                         | 164/180 x 88 x 101  | 206/222 x 88 x 101               | 135 x 88 x 101                           | 135 x 88 x 101   |
| Sitztiefe in cm                     | 53  | 53                               | 53                                       | 53   |
| Sitzhöhe in cm                      | 46  | 46                               | 46                                       | 46   |
| Stoffgruppe B (PG 01)               |   |                                  |  |  |
| Stoffgruppe B1 (PG 02)              |   |                                  |  |  |
| Stoffgruppe B2 (PG 03)              |   |                                  |  |  |
| Stoffgruppe C (PG 04)               |   |                                  |  |  |
| Stoffgruppe D (PG 05)               |   |                                  |  |  |
| Stoffgruppe E (PG 06)               |   |                                  |  |  |
| Stoffgruppe F (PG 07)               |   |                                  |  |  |
| Stoffgruppe I (PG 12)               |   |                                  |  |  |
| Leder Punch                         |   |                                  |  |  |
| Leder LL Duca                       |   |                                  |  |  |
| Leder Rancho                        |   |                                  |  |  |
| Leder LL Nubia, LL Dolcia, LL Evita |   |                                  |  |  |
| Leder Reno                          |   |                                  |  |  |

**Komfortfunktionen und Zusatzausstattungen gegen Aufpreis:**

|  |      |      |      |      |
|--|------|------|------|------|
| Rücken echt Stoff,<br>Typ 0012 (RUCKAUS0002)         |      |      |      |      |
| Rücken echt Leder,<br>Typ 0012 (RUCKAUS0002)         |      |      |      |      |
| Kopfteilverstellung manuell,<br>Typ 0093 (FUNK0064)  |      |      |      |      |
| Kopfteilverstellung motorisch,<br>Typ 0236(FUNK0254) | ---- | ---- | ---- |      |
| Klappbare Armlehne(n),<br>Typ 0024 (FUNK0062)        |      |      | ---- | ---- |
| Federkern,<br>Typ 0310 (SITZKOM0005)                 |      |      |      |      |

|                                     | 33  | 34  | 35  | 36  |
|-------------------------------------|---|---|---|---|
|                                     |   |   |   |   |
|                                     | Sofa 2-sitzig ohne AL (Sitzraster 69) mit Querschläfer echt bezogen | Sofa 2-sitzig ohne AL (Sitzraster 69) mit Flexiquerschläfer mit Ausgleichstück echt bezogen | Sofa 2-sitzig AL links oder AL rechts (Sitzraster 61) | Sofa 2-sitzig AL links oder AL rechts (Sitzraster 61) mit TV Funktion motorisch |
| Typ-Nr. - li                        | 2000_69_QS.E  | 2000_69_FLEXI.AS.E  | 2100_61   | 2100_61_TV.M  |
| Typ-Nr. - re                        |   |   | 2300_61   | 2300_61_TV.M  |
| B/H/T in cm                         | 135 x 88 x 101  | 135 x 88 x 101  | 136/144 x 88 x 101                                    | 136/144 x 88 x 101  |
| Sitztiefe in cm                     | 53  | 53  | 53  | 53  |
| Sitzhöhe in cm                      | 46  | 46  | 46  | 46  |
| Stoffgruppe B (PG 01)               |   |   |   |   |
| Stoffgruppe B1 (PG 02)              |   |   |   |   |
| Stoffgruppe B2 (PG 03)              |   |   |   |   |
| Stoffgruppe C (PG 04)               |   |   |   |   |
| Stoffgruppe D (PG 05)               |   |   |   |   |
| Stoffgruppe E (PG 06)               |   |   |   |   |
| Stoffgruppe F (PG 07)               |   |   |   |   |
| Stoffgruppe I (PG 12)               |   |   |   |   |
| Leder Punch                         |   |   |   |   |
| Leder LL Duca                       |   |   |   |   |
| Leder Rancho                        |   |   |   |   |
| Leder LL Nubia, LL Dolcia, LL Evita |   |   |   |   |
| Leder Reno                          |   |   |   |   |

**Komfortfunktionen und Zusatzausstattungen gegen Aufpreis:**

|   |      |      |      |  |
|---|------|------|------|--|
| Rücken echt Stoff, Typ 0012 (RUCKAUS0002)         |      |      |      |  |
| Rücken echt Leder, Typ 0012 (RUCKAUS0002)         |      |      |      |  |
| Kopfteilverstellung manuell, Typ 0093 (FUNK0064)  |      |      |      |  |
| Kopfteilverstellung motorisch, Typ 0236(FUNK0254) | ---- | ---- | ---- |  |
| Klappbare Armlehne(n), Typ 0024 (FUNK0062)        | ---- | ---- |      |  |
| Federkern, Typ 0310 (SITZKOM0005)                 |      |      |      |  |

|                                     | 37  | 38   | 39   | 40  |
|-------------------------------------|---|--|--|---|
|                                     |   |  |  |   |
|                                     | Sofa 2-sitzig<br>AL links oder AL rechts<br>(Sitzraster 69) | Sofa 2-sitzig<br>AL links oder AL rechts<br>(Sitzraster 69)<br>mit TV Funktion motorisch | Sofa 2-sitzig<br>AL links oder AL rechts<br>(Sitzraster 69)<br>mit Vorziehsitz motorisch | Sofa 2-sitzig<br>AL links oder AL rechts<br>(Sitzraster 69)<br>mit Querschläfer<br>echt bezogen |
| Typ-Nr. - li                        | 2100_69   | 2100_69_TV.M   | 2100_69_VZS.M  | 2100_69_QS.E  |
| Typ-Nr. - re                        | 2300_69   | 2300_69_TV.M   | 2300_69_VZS.M  | 2300_69_QS.E  |
| B/H/T in cm                         | 150/156 x 88 x 101  | 150/156 x 88 x 101   | 150/156 x 88 x 101   | 150/156 x 88 x 101  |
| Sitztiefe in cm                     | 53  | 53   | 53   | 53  |
| Sitzhöhe in cm                      | 46  | 46   | 46   | 46  |
| Stoffgruppe B (PG 01)               |   |  |  |   |
| Stoffgruppe B1 (PG 02)              |   |  |  |   |
| Stoffgruppe B2 (PG 03)              |   |  |  |   |
| Stoffgruppe C (PG 04)               |   |  |  |   |
| Stoffgruppe D (PG 05)               |   |  |  |   |
| Stoffgruppe E (PG 06)               |   |  |  |   |
| Stoffgruppe F (PG 07)               |   |  |  |   |
| Stoffgruppe I (PG 12)               |   |  |  |   |
| Leder Punch                         |   |  |  |   |
| Leder LL Duca                       |   |  |  |   |
| Leder Rancho                        |   |  |  |   |
| Leder LL Nubia, LL Dolcia, LL Evita |   |  |  |   |
| Leder Reno                          |   |  |  |   |

**Komfortfunktionen und Zusatzausstattungen gegen Aufpreis:**

|  |      |  |      |      |
|--|------|--|------|------|
| Rücken echt Stoff,<br>Typ 0012 (RUCKAUS0002)         |      |  |      |      |
| Rücken echt Leder,<br>Typ 0012 (RUCKAUS0002)         |      |  |      |      |
| Kopfteilverstellung manuell,<br>Typ 0093 (FUNK0064)  |      |  |      |      |
| Kopfteilverstellung motorisch,<br>Typ 0236(FUNK0254) | ---- |  | ---- | ---- |
| Klappbare Armlehne(n),<br>Typ 0024 (FUNK0062)        |      |  |      |      |
| Federkern,<br>Typ 0310 (SITZKOM0005)                 |      |  |      |      |

|                                     | 41   | 42   | 43  | 44   |
|-------------------------------------|--|--|---|--|
|                                     |  |  |   |  |
|                                     | <b>Sofa 2-sitzig<br/>AL links oder AL rechts<br/>(Sitzraster 69)<br/>mit Flexiquerschläfer mit<br/>Ausgleichstück<br/>echt bezogen</b> | <b>Sofa 2-sitzig<br/>AL links oder AL rechts<br/>(Sitzraster 89)</b> | <b>Longchair_QS<br/>AL links oder AL rechts</b> | <b>Longchair_QS<br/>AL links oder AL rechts<br/>mit Bettkasten</b> |
| Typ-Nr. - li                        | <b>2100_69_FLEXI.AS.E</b>  | <b>2100_89</b>   | <b>8141_QS</b>                                  | <b>8141_QS_BK</b>  |
| Typ-Nr. - re                        | <b>2300_69_FLEXI.AS.E</b>  | <b>2300_89</b>   | <b>8142_QS</b>                                  | <b>8142_QS_BK</b>  |
| B/H/T in cm                         | 150/156 x 88 x 101   | 192/200 x 88 x 101   | 78/86 x 88 x 171                                | 78/86 x 88 x 171   |
| Sitztiefe in cm                     | 53   | 53   | 123   | 123  |
| Sitzhöhe in cm                      | 46   | 46   | 46  | 46   |
| Stoffgruppe B (PG 01)               |  |  |   |  |
| Stoffgruppe B1 (PG 02)              |  |  |   |  |
| Stoffgruppe B2 (PG 03)              |  |  |   |  |
| Stoffgruppe C (PG 04)               |  |  |   |  |
| Stoffgruppe D (PG 05)               |  |  |   |  |
| Stoffgruppe E (PG 06)               |  |  |   |  |
| Stoffgruppe F (PG 07)               |  |  |   |  |
| Stoffgruppe I (PG 12)               |  |  |   |  |
| Leder Punch                         |  |  |   |  |
| Leder LL Duca                       |  |  |   |  |
| Leder Rancho                        |  |  |   |  |
| Leder LL Nubia, LL Dolcia, LL Evita |  |  |   |  |
| Leder Reno                          |  |  |   |  |

**Komfortfunktionen und Zusatzausstattungen gegen Aufpreis:**

|   |  |  |  |  |
|---|--|--|--|--|
| Rücken echt Stoff,<br>Typ 0012 (RUCKAUS0002)        |  |  |  |  |
| Rücken echt Leder,<br>Typ 0012 (RUCKAUS0002)        |  |  |  |  |
| Kopfteilverstellung manuell,<br>Typ 0093 (FUNK0064) |  |  |  |  |
| Klappbare Armlehne(n),<br>Typ 0024 (FUNK0062)       |  |  |  |  |
| Federkern,<br>Typ 0310 (SITZKOM0005)                |  |  |  |  |



|                                     | 45                                      | 46  | 47                               | 48  |
|-------------------------------------|---|---|----------------------------------|---|
|                                     |   |   |                                  |   |
|                                     | Longchair_TV<br>AL links oder AL rechts | Longchair_TV<br>AL links oder AL rechts<br>mit Bettkasten | Ottomane_QS<br>links oder rechts | Ottomane_QS<br>links oder rechts<br>mit Schubkasten |
| Typ-Nr. - li                        | 8141_TV                                 | 8141_TV_BK  | 8100_QS                          | 8100_QS_SK  |
| Typ-Nr. - re                        | 8142_TV                                 | 8142_TV_BK  | 8300_QS                          | 8300_QS_SK  |
| B/H/T in cm                         | 78/86 x 88 x 171                        | 78/86 x 88 x 171  | 227 x 88 x 101                   | 227 x 88 x 101                                      |
| Sitztiefe in cm                     | 123                                     | 123   | 53                               | 53  |
| Sitzhöhe in cm                      | 46                                      | 46  | 46                               | 46  |
| Stoffgruppe B (PG 01)               |   |   |                                  |   |
| Stoffgruppe B1 (PG 02)              |   |   |                                  |   |
| Stoffgruppe B2 (PG 03)              |   |   |                                  |   |
| Stoffgruppe C (PG 04)               |   |   |                                  |   |
| Stoffgruppe D (PG 05)               |   |   |                                  |   |
| Stoffgruppe E (PG 06)               |   |   |                                  |   |
| Stoffgruppe F (PG 07)               |   |   |                                  |   |
| Stoffgruppe I (PG 12)               |   |   |                                  |   |
| Leder Punch                         |   |   |                                  |   |
| Leder LL Duca                       |   |   |                                  |   |
| Leder Rancho                        |   |   |                                  |   |
| Leder LL Nubia, LL Dolcia, LL Evita |   |   |                                  |   |
| Leder Reno                          |   |   |                                  |   |

**Komfortfunktionen und Zusatzausstattungen gegen Aufpreis:**

|   |  |  |      |      |
|---|--|--|------|------|
| Rücken echt Stoff,<br>Typ 0012 (RUCKAUS0002)        |  |  |      |      |
| Rücken echt Leder,<br>Typ 0012 (RUCKAUS0002)        |  |  |      |      |
| Kopfteilverstellung manuell,<br>Typ 0093 (FUNK0064) |  |  |      |      |
| Klappbare Armlehne(n),<br>Typ 0024 (FUNK0062)       |  |  | ---- | ---- |
| Federkern,<br>Typ 0310 (SITZKOM0005)                |  |  |      |      |

|                                     | 49                               | 50  | 51                                | 52  |
|-------------------------------------|----------------------------------|---|-----------------------------------|---|
|                                     |                                  |   |                                   |   |
|                                     | Ottomane_TV<br>links oder rechts | Ottomane_TV<br>links oder rechts<br>mit Schubkasten | Kombiecke_QS<br>links oder rechts | Kombiecke_QS<br>links oder rechts<br>mit Bettkasten |
| Typ-Nr. - li                        | 8100_TV                          | 8100_TV_SK  | 8114_QS                           | 8114_QS_BK  |
| Typ-Nr. - re                        | 8300_TV                          | 8300_TV_SK  | 8314_QS                           | 8314_QS_BK  |
| B/H/T in cm                         | 227 x 88 x 101                   | 227 x 88 x 101                                      | 177 x 88 x 101                    | 177 x 88 x 101                                      |
| Sitztiefe in cm                     | 53                               | 53  | 53                                | 53  |
| Sitzhöhe in cm                      | 46                               | 46  | 46                                | 46  |
| Stoffgruppe B (PG 01)               |                                  |   |                                   |   |
| Stoffgruppe B1 (PG 02)              |                                  |   |                                   |   |
| Stoffgruppe B2 (PG 03)              |                                  |   |                                   |   |
| Stoffgruppe C (PG 04)               |                                  |   |                                   |   |
| Stoffgruppe D (PG 05)               |                                  |   |                                   |   |
| Stoffgruppe E (PG 06)               |                                  |   |                                   |   |
| Stoffgruppe F (PG 07)               |                                  |   |                                   |   |
| Stoffgruppe I (PG 12)               |                                  |   |                                   |   |
| Leder Punch                         |                                  |   |                                   |   |
| Leder LL Duca                       |                                  |   |                                   |   |
| Leder Rancho                        |                                  |   |                                   |   |
| Leder LL Nubia, LL Dolcia, LL Evita |                                  |   |                                   |   |
| Leder Reno                          |                                  |   |                                   |   |

**Komfortfunktionen und Zusatzausstattungen gegen Aufpreis:**

|   |  |  |  |  |
|---|--|--|--|--|
| Rücken echt Stoff,<br>Typ 0012 (RUCKAUS0002)        |  |  |  |  |
| Rücken echt Leder,<br>Typ 0012 (RUCKAUS0002)        |  |  |  |  |
| Kopfteilverstellung manuell,<br>Typ 0093 (FUNK0064) |  |  |  |  |
| Federkern,<br>Typ 0310 (SITZKOM0005)                |  |  |  |  |
|   |  |  |  |  |
|   |  |  |  |  |

|                                     | 53                                | 54  | 55                                    | 56             |
|-------------------------------------|-----------------------------------|---|---------------------------------------|----------------|
|                                     |                                   |   |                                       |                |
|                                     | Kombiecke_TV<br>links oder rechts | Kombiecke_TV<br>links oder rechts<br>mit Bettkasten | Lounge Abschluss<br>links oder rechts | Winkelecke     |
| Typ-Nr. - li                        | 8114_TV                           | 8114_TV_BK  | 8107                                  | 5040           |
| Typ-Nr. - re                        | 8314_TV                           | 8314_TV_BK  | 8307                                  |                |
| B/H/T in cm                         | 177 x 88 x 101                    | 177 x 88 x 101                                      | 129 x 88 x 172                        | 113 x 88 x 113 |
| Sitztiefe in cm                     | 53                                | 53  |                                       | -----          |
| Sitzhöhe in cm                      | 46                                | 46  | 46                                    | 46             |
| Stoffgruppe B (PG 01)               |                                   |   |                                       |                |
| Stoffgruppe B1 (PG 02)              |                                   |   |                                       |                |
| Stoffgruppe B2 (PG 03)              |                                   |   |                                       |                |
| Stoffgruppe C (PG 04)               |                                   |   |                                       |                |
| Stoffgruppe D (PG 05)               |                                   |   |                                       |                |
| Stoffgruppe E (PG 06)               |                                   |   |                                       |                |
| Stoffgruppe F (PG 07)               |                                   |   |                                       |                |
| Stoffgruppe I (PG 12)               |                                   |   |                                       |                |
| Leder Punch                         |                                   |   |                                       |                |
| Leder LL Duca                       |                                   |   |                                       |                |
| Leder Rancho                        |                                   |   |                                       |                |
| Leder LL Nubia, LL Dolcia, LL Evita |                                   |   |                                       |                |
| Leder Reno                          |                                   |   |                                       |                |

**Komfortfunktionen und Zusatzausstattungen gegen Aufpreis:**

|   |  |  |  |  |
|---|--|--|--|--|
| Rücken echt Stoff,<br>Typ 0012 (RUCKAUS0002)        |  |  |  |  |
| Rücken echt Leder,<br>Typ 0012 (RUCKAUS0002)        |  |  |  |  |
| Kopfteilverstellung manuell,<br>Typ 0093 (FUNK0064) |  |  |  |  |
| Federkern,<br>Typ 0310 (SITZKOM0005)                |  |  |  |  |
|   |  |  |  |  |
|   |  |  |  |  |

|                                     | 57                | 58               | 59   | 60   |
|-------------------------------------|-------------------|------------------|--|--|
|                                     |                   |                  |  |  |
|                                     | Winkelecke mittel | Winkelecke klein | Recamiere AL links oder rechts freistehend | RecamierAL links oder rechts freistehend mit Vorziehsitz motorisch |
| Typ-Nr. - li                        | 5044              | 5045             | 4101                                       | 4101_VZS.M   |
| Typ-Nr. - re                        |                   |                  | 4301                                       | 4301_VZS.M   |
| B/H/T in cm                         | 102 x 88 x 102    | 99 x 88 x 99     | 195 x 88 x 101                             | 195 x 88 x 101   |
| Sitztiefe in cm                     | -----             | -----            | 53   | 53   |
| Sitzhöhe in cm                      | 46                | 46               | 46   | 46   |
| Stoffgruppe B (PG 01)               |                   |                  |  |  |
| Stoffgruppe B1 (PG 02)              |                   |                  |  |  |
| Stoffgruppe B2 (PG 03)              |                   |                  |  |  |
| Stoffgruppe C (PG 04)               |                   |                  |  |  |
| Stoffgruppe D (PG 05)               |                   |                  |  |  |
| Stoffgruppe E (PG 06)               |                   |                  |  |  |
| Stoffgruppe F (PG 07)               |                   |                  |  |  |
| Stoffgruppe I (PG 12)               |                   |                  |  |  |
| Leder Punch                         |                   |                  |  |  |
| Leder LL Duca                       |                   |                  |  |  |
| Leder Rancho                        |                   |                  |  |  |
| Leder LL Nubia, LL Dolcia, LL Evita |                   |                  |  |  |
| Leder Reno                          |                   |                  |  |  |

**Komfortfunktionen und Zusatzausstattungen gegen Aufpreis:**

|   |      |      |  |  |
|---|------|------|--|--|
| Rücken echt Stoff,<br>Typ 0012 (RUCKAUS0002)        |      |      |  |  |
| Rücken echt Leder,<br>Typ 0012 (RUCKAUS0002)        |      |      |  |  |
| Kopfteilverstellung manuell,<br>Typ 0093 (FUNK0064) |      |      |  |  |
| Klappbare Armllehne(n),<br>Typ 0024 (FUNK0062)      | ---- | ---- |  |  |
| Federkern,<br>Typ 0310 (SITZKOM0005)                |      |      |  |  |
|   |      |      |  |  |

|                                     | 61                 | 62                              | 63                | 64                             |
|-------------------------------------|--------------------|---------------------------------|-------------------|--------------------------------|
|                                     |                    |                                 |                   |                                |
|                                     | Hocker quadratisch | Hocker quadratisch mit Stauraum | Hocker rechteckig | Hocker rechteckig mit Stauraum |
| Typ-Nr. - li                        | 6020               | 6020_ST                         | 6029              | 6029_ST                        |
| Typ-Nr. - re                        |                    |                                 |                   |                                |
| B/H/T in cm                         | 65 x 46 x 65       | 65 x 46 x 65                    | 120 x 46 x 65     | 120 x 46 x 65                  |
| Sitztiefe in cm                     | -----              | -----                           | -----             | -----                          |
| Sitzhöhe in cm                      | 46                 | 47                              | 48                | 49                             |
| Stoffgruppe B (PG 01)               |                    |                                 |                   |                                |
| Stoffgruppe B1 (PG 02)              |                    |                                 |                   |                                |
| Stoffgruppe B2 (PG 03)              |                    |                                 |                   |                                |
| Stoffgruppe C (PG 04)               |                    |                                 |                   |                                |
| Stoffgruppe D (PG 05)               |                    |                                 |                   |                                |
| Stoffgruppe E (PG 06)               |                    |                                 |                   |                                |
| Stoffgruppe F (PG 07)               |                    |                                 |                   |                                |
| Stoffgruppe I (PG 12)               |                    |                                 |                   |                                |
| Leder Punch                         |                    |                                 |                   |                                |
| Leder LL Duca                       |                    |                                 |                   |                                |
| Leder Rancho                        |                    |                                 |                   |                                |
| Leder LL Nubia, LL Dolcia, LL Evita |                    |                                 |                   |                                |
| Leder Reno                          |                    |                                 |                   |                                |

**Komfortfunktionen und Zusatzausstattungen gegen Aufpreis:**

|                                      |  |  |  |  |
|--------------------------------------|--|--|--|--|
| Federkern,<br>Typ 0310 (SITZKOM0005) |  |  |  |  |
|                                      |  |  |  |  |
|                                      |  |  |  |  |
|                                      |  |  |  |  |
|                                      |  |  |  |  |