

Möbel LETZ

Finden und Wohlfühlen



Typenplan

Wega von MONDO - Kommode Eiche teilmassiv - Glas havanna

Wichtiger Hinweis für Sie

Etwaige Hinweise des Herstellers in dieser Produktinformation, die sich auf die Gewährleistung beziehen, haben für Sie keinerlei Bindungswirkung und können von Ihnen ignoriert werden. Ihre gesetzlichen Gewährleistungsrechte als Verbraucher uns gegenüber, als Ihrem Verkäufer, werden dadurch in keiner Weise berührt oder eingeschränkt. Sie können sich wegen aller Mängel jederzeit an uns wenden. Darüber hinaus gehende Herstellergarantien bleiben natürlich unberührt. Dieser Artikel wird hergestellt von Oeseder Möbel-Industrie Mathias Wiemann GmbH & Co.KG, Glückaufstr. 20, 49124 Georgsmarienhütte, Deutschland, info@wiemann-online.com

Möbel Letz GmbH
Am Gewerbepark 11
06895 Zahna-Elster

Tel.: 035383 - 6018 50

Fax.: 035383 - 6018 17

MONDO®

SCHÖNE MÖBEL SCHÖNER LEBEN



TYPENLISTE

WEGA 4028

QUALITÄT IM DETAIL

- Ausführung Eiche teilmassiv mit Absetzungen in Glas Havanna oder Glas Champagner sowie Parsol-Bronze-Spiegeltüren
- Korpus: Außenseiten 15 mm stark
- Rückwände: Hartfaser, eingenetet
- Drehtüren - und Funktionsschränke inklusive Türdämpfer
- Drehtürenschränke mit 95°-Öffnungswinkel
- Einlegeböden: 22 mm stark, auf Metallbodenträgern
- Metall-Kleiderstangen in Metallhalterungen, 60 kg belastbar
- Alle Beschläge sind aus Metall und hoch belastbar
- Schubkastenführungen: Unterflurauszüge mit Anschlagdämpfung
- Betten in 3 Breiten und 4 Längen mit Polsterkopfteil in Kunstleder Havanna oder Champagner, komfortable Bettseitenhöhe 48 cm, 4-fach höhenverstellbare Liegefläche
- Umfangreiches Kommodenprogramm
- Maximaler Komfort durch Lieferung montierter Beimöbel
- LED-Beleuchtung auf Wunsch



Emissionsgeprüft
Schadstoffgeprüft
Regelmäßige
Produkt-
überwachung

www.tuv.com
ID 1111253053



QUALITÄT

Hochwertige Materialien, sorgfältige Verarbeitung und intelligente Funktionen garantieren Ihnen dauerhaften Komfort. Innovative Techniken, zeitgemäßes Design und funktionelle Detaillösungen belegen den hohen Anspruch von MONDO.

WWW.MONDO-MOEBEL.DE

MODELLBESCHREIBUNG

MONDO WEGA ist das Schlafraumprogramm, das alles komplett bietet: Drehtürenschränke in zwei Höhen, Funktionsschränke mit Auszügen, Schwebetürenschränke in zwei Breiten, Betten in schwebender Optik, diverse Beimöbel und umfangreiches Zubehör. Alle Möbel sind sorgfältig in Eiche teilmassiv gearbeitet, begleitet von Absetzungen in Glas Havanna oder Champagner sowie von Parsol-Bronze-Spiegelflächen. Handwerkliche Querriegel in Eiche natur – wahlweise mit Wellenstruktur oder schlicht – betonen den natürlichen Anspruch dieser zeitlosen Schlafzimmere möbel.

Kleiderschrank, Bett und Kommoden verbinden sich bei MONDO WEGA zu einer harmonischen Einheit. Absetzungen in Havanna oder Champagner gestalten die Schlafzimmer je nach Wunsch gediegen-elegant oder freundlich-hell. Die Farbakzente finden sich an Schrank- und Beimöbel-fronten und an den Kopfteilen sowie Rahmen der Betten wieder.

SCHRANKSYSTEM

- 2 Schrankhöhen: 216 und 236 cm
- Drehtüren-Elemente in 8 Breiten: 50, 100, 150, 200, 250, 300, 350 und 400 cm
- Funktionsschränke mit 4 Auszügen
- Schwebetürenschränke in 2 Breiten: 250 und 300 cm
- Griffe und Griffleisten in chrom

KOMMODEN / BEIMÖBEL

- Nachtschränke und Kommoden im passenden Design
- Nachtschränke in 2 Höhen 48 und 64 cm, wahlweise mit Wandpaneel
- Kommoden in Höhe 86 cm und 3 Breiten 60, 80 und 141 cm
- Griffleisten in chrom
- Alle Schubkästen mit Selbsteinzug und Dämpfung

LIEFERBARE KORPUS- UND FRONTAUSFÜHRUNGEN

Bitte geben Sie bei jeder Bestellung die exakte Farbkombination aus Front- und Korpusfarbe an!

Farbausführungen:

Korpus




Modell-Nr. 203
Eiche teilmassiv

Glasfronten



Glas Havanna



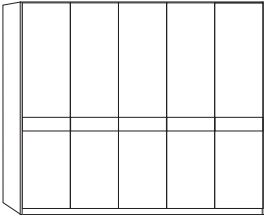
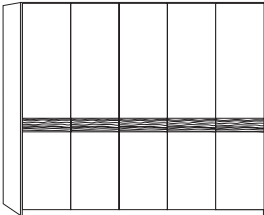
Glas Champagner

Spiegel


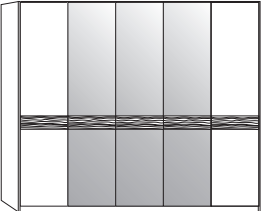


Parsol-Bronze-Spiegel

Schrank-Zubehör finden Sie im Zubehör unter der Modell-Nr. 108.

Beschreibung	Maße in cm		Höhe 216 cm		Höhe 236 cm	
	B	T	Art.-Nr.	EURO	Art.-Nr.	EURO
Drehtürenschränke ohne Kranzleiste						
Innenausstattung: 2 Einlegeböden, 1 Kleiderstange je Fach Alle Drehtüren inkl. gedämpfter Scharniere						
	Holztüren mit Querriegel in schlicht					
	1-türig	links angeschlagen	50	58	500	522
	1-türig	rechts angeschlagen	50	58	501	523
	2-türig		100	58	502	524
	3-türig		150	58	503	525
	4-türig		200	58	504	526
	5-türig		250	58	506	528
	6-türig		300	58	508	530
	7-türig		350	58	509	531
8-türig		400	58	510	532	
	Holztüren mit Querriegel in Wellenstruktur natur					
	1-türig	links angeschlagen	50	58	511	544
	1-türig	rechts angeschlagen	50	58	512	545
	2-türig		100	58	513	546
	3-türig		150	58	514	547
	4-türig		200	58	515	548
	5-türig		250	58	517	550
	6-türig		300	58	519	552
	7-türig		350	58	520	553
8-türig		400	58	521	554	

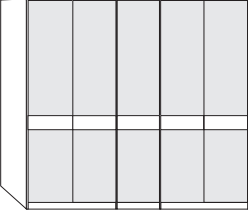
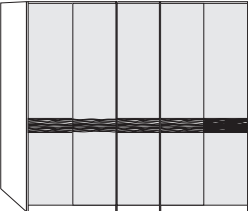
Bitte geben Sie bei jeder Bestellung die exakte Kombination aus Korpus- und Frontfarbe an!

Beschreibung	Maße in cm		Höhe 216 cm		Höhe 236 cm	
	B	T	Art.-Nr.	EURO	Art.-Nr.	EURO
<p>Drehtürenschränke ohne Kranzleiste</p> <p>Innenausstattung: 2 Einlegeböden, 1 Kleiderstange je Fach Alle Drehtüren inkl. gedämpfter Scharniere</p>						
 <p>Holztüren mit Parsol-Bronze-Spiegeltüren mit Querriegel in schlicht</p>	1-türig	1 Spiegeltür links	50	58	555	617
	1-türig	1 Spiegeltür rechts	50	58	556	618
	2-türig	2 Spiegeltüren	100	58	559	619
	3-türig	1 Spiegeltür	150	58	560	620
	4-türig	2 Spiegeltüren	200	58	562	621
	5-türig	1 Spiegeltür	250	58	566	622
	5-türig	3 Spiegeltüren	250	58	568	623
	6-türig	2 Spiegeltüren	300	58	571	624
	6-türig	4 Spiegeltüren	300	58	572	625
	7-türig	1 Spiegeltür	350	58	574	626
	7-türig	3 Spiegeltüren	350	58	575	627
	7-türig	5 Spiegeltüren	350	58	576	628
	8-türig	2 Spiegeltüren	400	58	578	629
	8-türig	4 Spiegeltüren	400	58	577	630
	8-türig	6 Spiegeltüren	400	58	579	631
	 <p>Holztüren mit Parsol-Bronze-Spiegeltüren mit Querriegel in Wellenstruktur natur</p>	1-türig	1 Spiegeltür links	50	58	582
1-türig		1 Spiegeltür rechts	50	58	583	633
2-türig		2 Spiegeltüren	100	58	584	634
3-türig		1 Spiegeltür	150	58	585	635
4-türig		2 Spiegeltüren	200	58	589	636
5-türig		1 Spiegeltür	250	58	593	637
5-türig		3 Spiegeltüren	250	58	595	638
6-türig		2 Spiegeltüren	300	58	598	639
6-türig		4 Spiegeltüren	300	58	599	640
7-türig		1 Spiegeltür	350	58	601	641
7-türig		3 Spiegeltüren	350	58	602	642
7-türig		5 Spiegeltüren	350	58	603	643
8-türig		2 Spiegeltüren	400	58	607	644
8-türig		4 Spiegeltüren	400	58	608	645
8-türig		6 Spiegeltüren	400	58	609	646

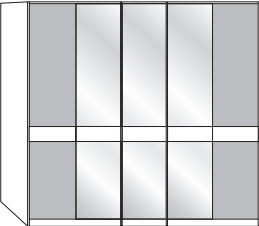
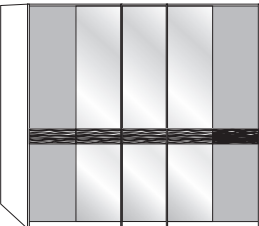
Bitte geben Sie bei jeder Bestellung die exakte Kombination aus Korpus- und Frontfarbe an!

Beschreibung	Maße in cm		Höhe 216 cm		Höhe 236 cm	
	B	T	Art.-Nr.	EURO	Art.-Nr.	EURO
<p>Drehtürenschränke ohne Kranzleiste</p> <p>Innenausstattung: 2 Einlegeböden, 1 Kleiderstange je Fach Alle Drehtüren inkl. gedämpfter Scharniere</p>						
<p>Glastüren in Havanna mit Querriegel in schlicht</p>	1-türig	links angeschlagen	50	58	458	729
	1-türig	rechts angeschlagen	50	58	459	730
	2-türig		100	58	460	731
	3-türig		150	58	461	732
	4-türig		200	58	462	733
	5-türig		250	58	463	734
	6-türig		300	58	464	735
	7-türig		350	58	465	736
	8-türig		400	58	466	737
<p>Glastüren in Havanna mit Querriegel in Wellenstruktur natur</p>	1-türig	links angeschlagen	50	58	720	440
	1-türig	rechts angeschlagen	50	58	721	441
	2-türig		100	58	722	442
	3-türig		150	58	723	443
	4-türig		200	58	724	444
	5-türig		250	58	725	445
	6-türig		300	58	726	446
	7-türig		350	58	727	447
	8-türig		400	58	728	448

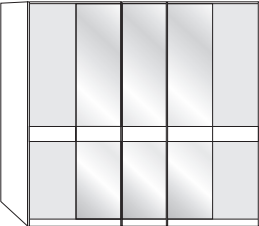
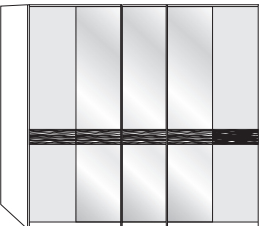
Bitte geben Sie bei jeder Bestellung die exakte Kombination aus Korpus- und Frontfarbe an!

Beschreibung	Maße in cm		Höhe 216 cm		Höhe 236 cm	
	B	T	Art.-Nr.	EURO	Art.-Nr.	EURO
<p>Drehtürenschränke ohne Kranzleiste</p> <p>Innenausstattung: 2 Einlegeböden, 1 Kleiderstange je Fach Alle Drehtüren inkl. gedämpfter Scharniere</p>						
 <p>Glastüren in Champagner mit Querriegel in schlicht</p>	1-türig	links angeschlagen	50	58	413	777
	1-türig	rechts angeschlagen	50	58	414	778
	2-türig		100	58	415	779
	3-türig		150	58	416	780
	4-türig		200	58	417	781
	5-türig		250	58	418	782
	6-türig		300	58	419	783
	7-türig		350	58	420	784
	8-türig		400	58	421	785
 <p>Glastüren in Champagner mit Querriegel in Wellenstruktur natur</p>	1-türig	links angeschlagen	50	58	422	786
	1-türig	rechts angeschlagen	50	58	423	787
	2-türig		100	58	424	788
	3-türig		150	58	425	789
	4-türig		200	58	426	790
	5-türig		250	58	427	791
	6-türig		300	58	428	792
	7-türig		350	58	429	793
	4-türig		400	58	430	797

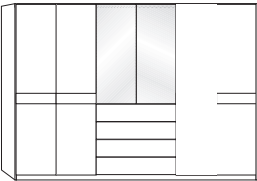
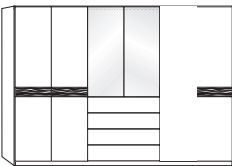
Bitte geben Sie bei jeder Bestellung die exakte Kombination aus Korpus- und Frontfarbe an!

Beschreibung	Maße in cm		Höhe 216 cm		Höhe 236 cm	
	B	T	Art.-Nr.	EURO	Art.-Nr.	EURO
<p>Drehtürenschränke ohne Kranzleiste</p> <p>Innenausstattung: 2 Einlegeböden, 1 Kleiderstange je Fach Alle Drehtüren inkl. gedämpfter Scharniere</p>						
 <p>Glastüren in Havanna mit Parsol-Bronze-Spiegeltüren mit Querriegel in schlicht</p>	1-türig	1 Spiegeltür links	50	58	200	230
	1-türig	1 Spiegeltür rechts	50	58	201	231
	2-türig	2 Spiegeltüren	100	58	202	232
	3-türig	1 Spiegeltür	150	58	203	233
	4-türig	2 Spiegeltüren	200	58	204	234
	5-türig	1 Spiegeltür	250	58	205	235
	5-türig	3 Spiegeltüren	250	58	206	236
	6-türig	2 Spiegeltüren	300	58	207	237
	6-türig	4 Spiegeltüren	300	58	208	238
	7-türig	1 Spiegeltür	350	58	209	239
	7-türig	3 Spiegeltüren	350	58	210	240
	7-türig	5 Spiegeltüren	350	58	211	241
	8-türig	2 Spiegeltüren	400	58	212	242
	8-türig	4 Spiegeltüren	400	58	213	243
	8-türig	6 Spiegeltüren	400	58	214	244
	 <p>Glastüren in Havanna mit Parsol-Bronze-Spiegeltüren mit Querriegel in Wellenstruktur natur</p>	1-türig	1 Spiegeltür links	50	58	215
1-türig		1 Spiegeltür rechts	50	58	216	246
2-türig		2 Spiegeltüren	100	58	217	247
3-türig		1 Spiegeltür	150	58	218	248
4-türig		2 Spiegeltüren	200	58	219	249
5-türig		1 Spiegeltür	250	58	220	250
5-türig		3 Spiegeltüren	250	58	221	251
6-türig		2 Spiegeltüren	300	58	222	252
6-türig		4 Spiegeltüren	300	58	223	253
7-türig		1 Spiegeltür	350	58	224	254
7-türig		3 Spiegeltüren	350	58	225	255
7-türig		5 Spiegeltüren	350	58	226	256
8-türig		2 Spiegeltüren	400	58	227	257
8-türig		4 Spiegeltüren	400	58	228	258
8-türig		6 Spiegeltüren	400	58	229	259

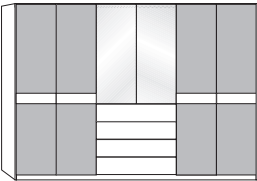
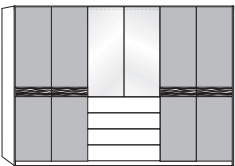
Bitte geben Sie bei jeder Bestellung die exakte Kombination aus Korpus- und Frontfarbe an!

Beschreibung	Maße in cm		Höhe 216 cm		Höhe 236 cm	
	B	T	Art.-Nr.	EURO	Art.-Nr.	EURO
<p>Drehtürenschränke ohne Kranzleiste</p> <p>Innenausstattung: 2 Einlegeböden, 1 Kleiderstange je Fach Alle Drehtüren inkl. gedämpfter Scharniere</p>						
 <p>Glastüren in Champagner mit Parsol-Bronze-Spiegeltüren mit Querriegel in schlicht</p>	1-türig	1 Spiegeltür links	50	58	647	677
	1-türig	1 Spiegeltür rechts	50	58	648	678
	2-türig	2 Spiegeltüren	100	58	649	679
	3-türig	1 Spiegeltür	150	58	650	680
	4-türig	2 Spiegeltüren	200	58	651	681
	5-türig	1 Spiegeltür	250	58	652	682
	5-türig	3 Spiegeltüren	250	58	653	683
	6-türig	2 Spiegeltüren	300	58	654	684
	6-türig	4 Spiegeltüren	300	58	655	685
	7-türig	1 Spiegeltür	350	58	656	686
	7-türig	3 Spiegeltüren	350	58	657	687
	7-türig	5 Spiegeltüren	350	58	658	688
	8-türig	2 Spiegeltüren	400	58	659	689
	8-türig	4 Spiegeltüren	400	58	660	690
	8-türig	6 Spiegeltüren	400	58	661	691
	 <p>Glastüren in Champagner mit Parsol-Bronze-Spiegeltüren Querriegel in Wellenstruktur natur</p>	1-türig	1 Spiegeltür links	50	58	662
1-türig		1 Spiegeltür rechts	50	58	663	693
2-türig		2 Spiegeltüren	100	58	664	694
3-türig		1 Spiegeltür	150	58	665	695
4-türig		2 Spiegeltüren	200	58	666	696
5-türig		1 Spiegeltür	250	58	667	697
5-türig		3 Spiegeltüren	250	58	668	698
6-türig		2 Spiegeltüren	300	58	669	699
6-türig		4 Spiegeltüren	300	58	670	764
7-türig		1 Spiegeltür	350	58	671	765
7-türig		3 Spiegeltüren	350	58	672	766
7-türig		5 Spiegeltüren	350	58	673	767
8-türig		2 Spiegeltüren	400	58	674	768
8-türig		4 Spiegeltüren	400	58	675	769
8-türig		6 Spiegeltüren	400	58	676	770

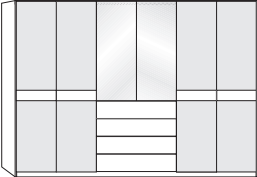
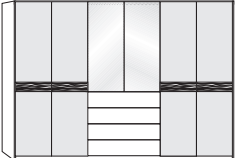
Bitte geben Sie bei jeder Bestellung die exakte Kombination aus Korpus- und Frontfarbe an!

Beschreibung	Maße in cm		Höhe 216 cm		Höhe 236 cm	
	B	T	Art.-Nr.	EURO	Art.-Nr.	EURO
<p>Funktionsschränke mit Holztüren, 4 Auszüge und Spiegeltüren, ohne Kranzleiste</p> <p>Innenausstattung: 2 Einlegeböden, 1 Kleiderstange je Fach Alle Drehtüren inkl. gedämpfter Scharniere</p>						
 <p>Querriegel in schlicht</p>	3-türig	4 Auszüge à 50 cm, 1 Spiegeltür	150	58	373	474
	4-türig	4 Auszüge à 100 cm, 2 Spiegeltüren	200	58	375	475
	5-türig	4 Auszüge à 50 cm, 1 Spiegeltür	250	58	376	496
	6-türig	4 Auszüge à 100 cm, 2 Spiegeltüren	300	58	377	477
 <p>Querriegel in Wellenstruktur natur</p>	3-türig	4 Auszüge à 50 cm, 1 Spiegeltür	150	58	378	478
	4-türig	4 Auszüge à 100 cm, 2 Spiegeltüren	200	58	379	479
	5-türig	4 Auszüge à 50 cm, 1 Spiegeltür	250	58	380	480
	6-türig	4 Auszüge à 100 cm, 2 Spiegeltüren	300	58	381	481

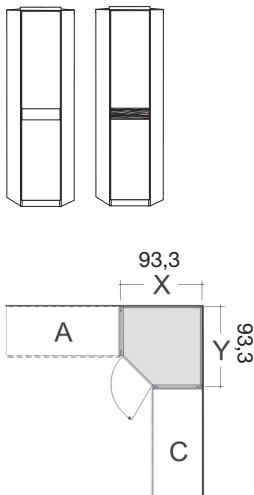
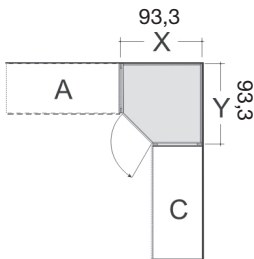
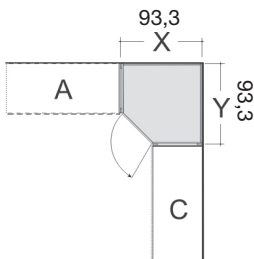
Bitte geben Sie bei jeder Bestellung die exakte Kombination aus Korpus- und Frontfarbe an!

Beschreibung	Maße in cm		Höhe 216 cm		Höhe 236 cm	
	B	T	Art.-Nr.	EURO	Art.-Nr.	EURO
<p>Funktionsschränke mit Glastüren, 4 Auszüge und Spiegeltüren, ohne Kranzleiste</p> <p>Innenausstattung: 2 Einlegeböden, 1 Kleiderstange je Fach Alle Drehtüren inkl. gedämpfter Scharniere</p>						
 <p>Glastüren in Havanna mit Querriegel in schlicht</p> <p>3-türig 4 Auszüge à 50 cm, 1 Spiegeltür</p> <p>4-türig 4 Auszüge à 100 cm, 2 Spiegeltüren</p> <p>5-türig 4 Auszüge à 50 cm, 1 Spiegeltür</p> <p>6-türig 4 Auszüge à 100 cm, 2 Spiegeltüren</p>	150	58	382		482	
	200	58	383		483	
	250	58	384		484	
	300	58	385		485	
 <p>Glastüren in Havanna Querriegel in Wellenstruktur natur</p> <p>3-türig 4 Auszüge à 50 cm, 1 Spiegeltür</p> <p>4-türig 4 Auszüge à 100 cm, 2 Spiegeltüren</p> <p>5-türig 4 Auszüge à 50 cm, 1 Spiegeltür</p> <p>6-türig 4 Auszüge à 100 cm, 2 Spiegeltüren</p>	150	58	390		490	
	200	58	391		491	
	250	58	393		493	
	300	58	394		494	

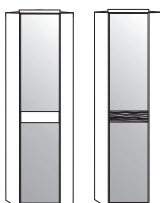
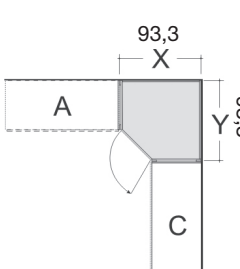
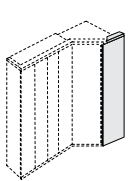
Bitte geben Sie bei jeder Bestellung die exakte Kombination aus Korpus- und Frontfarbe an!

Beschreibung	Maße in cm		Höhe 216 cm		Höhe 236 cm	
	B	T	Art.-Nr.	EURO	Art.-Nr.	EURO
<p>Funktionsschränke mit Glastüren, 4 Auszüge und Spiegeltüren, ohne Kranzleiste</p> <p>Innenausstattung: 2 Einlegeböden, 1 Kleiderstange je Fach Alle Drehtüren inkl. gedämpfter Scharniere</p>						
 <p>Glastüren in Champagner mit Querriegel in schlicht</p>	3-türig	4 Auszüge à 50 cm, 1 Spiegeltür	150	58	350	450
	4-türig	4 Auszüge à 100 cm, 2 Spiegeltüren	200	58	351	451
	5-türig	4 Auszüge à 50 cm, 1 Spiegeltür	250	58	352	452
	6-türig	4 Auszüge à 100 cm, 2 Spiegeltüren	300	58	353	453
 <p>Glastüren in Champagner Querriegel in Wellenstruktur natur</p>	3-türig	4 Auszüge à 50 cm, 1 Spiegeltür	150	58	354	454
	4-türig	4 Auszüge à 100 cm, 2 Spiegeltüren	200	58	355	455
	5-türig	4 Auszüge à 50 cm, 1 Spiegeltür	250	58	356	456
	6-türig	4 Auszüge à 100 cm, 2 Spiegeltüren	300	58	357	457

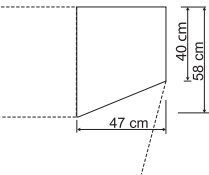
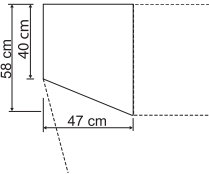
Bitte geben Sie bei jeder Bestellung die exakte Kombination aus Korpus- und Frontfarbe an!

Beschreibung	Maße in cm		Höhe 216 cm		Höhe 236 cm	
	B	T	Art.-Nr.	EURO	Art.-Nr.	EURO
<p>Ausgebauter Eckschrank mit Kranzleiste</p> <p>Innenausstattung: 1 Einlegeboden, 1 Kleiderstange Alle Drehtüren inkl. gedämpfter Scharniere</p> <p>Holzür mit Querriegel in:</p>  <p>- schlicht</p> <p>- Wellenstruktur natur</p> <p>Nicht in Verbindung mit Schwebetüren lieferbar - nur zwischen zwei Drehtürenschränken verwendbar!</p>	93	93	154		586	
	93	93	155		587	
	93	93				
	93	93				
<p>Spiegeltür in Parsol-Bronze-Glas mit Querriegel in:</p>  <p>- schlicht</p> <p>- Wellenstruktur natur</p> <p>Nicht in Verbindung mit Schwebetüren lieferbar - nur zwischen zwei Drehtürenschränken verwendbar!</p>	93	93	567		152	
	93	93	592		153	
	93	93				
	93	93				
<p>Glastür in Havanna mit Querriegel in:</p>  <p>- schlicht</p> <p>- Wellenstruktur natur</p> <p>Nicht in Verbindung mit Schwebetüren lieferbar - nur zwischen zwei Drehtürenschränken verwendbar!</p>	93	93	156		158	
	93	93	157		159	
	93	93				
	93	93				

Bitte geben Sie bei jeder Bestellung die exakte Kombination aus Korpus- und Frontfarbe an!


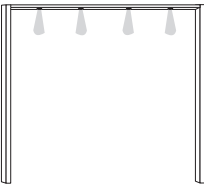
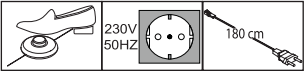

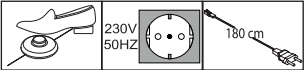
Beschreibung	Maße in cm		Höhe 216 cm		Höhe 236 cm	
	B	T	Art.-Nr.	EURO	Art.-Nr.	EURO
<p>Ausgebauter Eckschrank mit Kranzleiste</p> <p>Innenausstattung: 1 Einlegeboden, 1 Kleiderstange Alle Drehtüren inkl. gedämpfter Scharniere</p> <div style="display: flex; align-items: flex-start;"> <div style="margin-right: 20px;">  </div> <div> <p>Glas in Champagner mit Querriegel in:</p> <ul style="list-style-type: none"> - schlicht 93 93 160 359 - Wellenstruktur natur 93 93 161 360 </div> </div> <div style="margin-top: 20px;">  <p>Nicht in Verbindung mit Schwebetüren lieferbar - nur zwischen zwei Drehtürenschränken verwendbar!</p> </div>						
<div style="display: flex; align-items: flex-start;"> <div style="margin-right: 20px;">  </div> <div> <p>Abschlussseite inkl. Kranzrückläufer für ausgebauten Eckschrank, beidseitig (links und rechts) verwendbar</p> </div> </div> <p style="margin-top: 20px;">Wird benötigt, wenn mit ausgebautem Eckschrank abgeschlossen wird. Wird ein Eckschrank separat aufgestellt, werden 2 Außenseiten benötigt.</p>	56	1,5	090		091	

Bitte geben Sie bei jeder Bestellung die exakte Kombination aus Korpus- und Frontfarbe an!

Beschreibung	Maße in cm		Höhe 216 cm		Höhe 236 cm	
	B	T	Art.-Nr.	EURO	Art.-Nr.	EURO
<p>Abschlusschränke mit Drehtür, abgechrägt, mit Kranzleiste</p> <p>Innenausstattung: 4 Einlegeböden Alle Drehtüren inkl. gedämpfter Scharniere</p>  <p>Rechts anstellbar:</p> <p>Holztür mit Querriegel in:</p> <ul style="list-style-type: none"> - schlicht 47 58 180 192 - Wellenstruktur natur 47 58 181 193 <p>Glastür Havanna mit Querriegel in:</p> <ul style="list-style-type: none"> - schlicht 47 58 182 194 - Wellenstruktur natur 47 58 183 195 <p>Glastür Champagner mit Querriegel in:</p> <ul style="list-style-type: none"> - schlicht 47 58 184 196 - Wellenstruktur natur 47 58 185 197 <p>Nicht einzeln stellbar!</p> <p>Nicht in Verbindung mit Schwebetürenschränken verwendbar!</p>						
 <p>Links anstellbar:</p> <p>Holztür mit Querriegel in:</p> <ul style="list-style-type: none"> - schlicht 47 58 186 198 - Wellenstruktur natur 47 58 187 199 <p>Glastür Havanna mit Querriegel in:</p> <ul style="list-style-type: none"> - schlicht 47 58 188 280 - Wellenstruktur natur 47 58 189 281 <p>Glastür Champagner mit Querriegel in:</p> <ul style="list-style-type: none"> - schlicht 47 58 190 282 - Wellenstruktur natur 47 58 191 283 <p>Nicht einzeln stellbar!</p> <p>Nicht in Verbindung mit Schwebetürenschränken verwendbar!</p>						



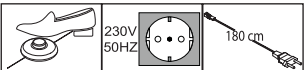


Anbau an ausgebauten Eckschrank nur in Kombination mit Abschlusseite möglich!

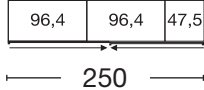
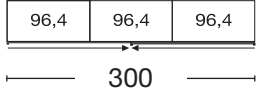
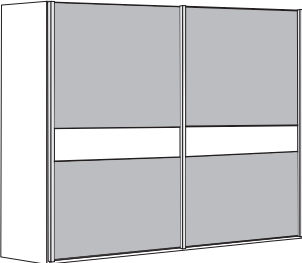
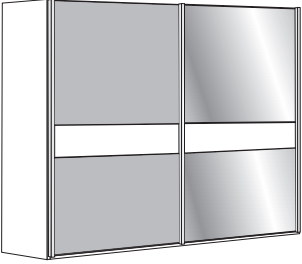
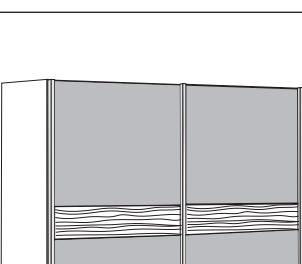
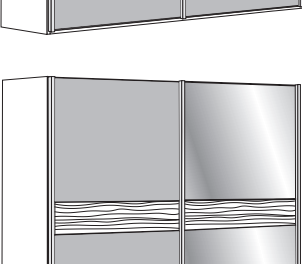
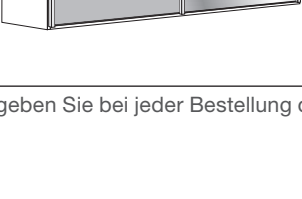
Beschreibung	Maße in cm		Höhe 220 cm		Höhe 240 cm	
	B	T	Art.-Nr.	EURO	Art.-Nr.	EURO
<p>Passepartout-Rahmen für Drehtüren- und Funktionsschränke mit oder ohne Beleuchtung</p>  <p>Passepartout-Rahmen, Breite je Seitenstollen: 3,2 cm, ohne Beleuchtung</p> <ul style="list-style-type: none"> - für Schrankbreite 50 cm - für Schrankbreite 100 cm - für Schrankbreite 150 cm - für Schrankbreite 200 cm - für Schrankbreite 250 cm - für Schrankbreite 300 cm - für Schrankbreite 350 cm - für Schrankbreite 400 cm 						
 <p>Mit LED-Beleuchtung</p> <ul style="list-style-type: none"> 1 Leuchte - für Schrankbreite 50 cm 2 Leuchten - für Schrankbreite 100 cm 3 Leuchten - für Schrankbreite 150 cm 4 Leuchten - für Schrankbreite 200 cm 5 Leuchten - für Schrankbreite 250 cm 6 Leuchten - für Schrankbreite 300 cm 7 Leuchten - für Schrankbreite 350 cm 8 Leuchten - für Schrankbreite 400 cm 						
<p>Dieses Produkt enthält Lichtquellen der Energieeffizienzklasse F</p> 						
 <p>Stollenbeleuchtung für Drehtüren-schränke und Funktionsschränke</p> <p>Paar</p>						
<p>Dieses Produkt enthält Lichtquellen der Energieeffizienzklasse B</p> 						

Bitte beachten:

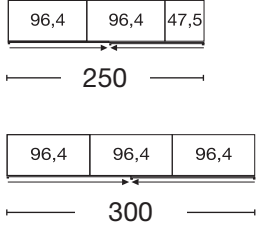



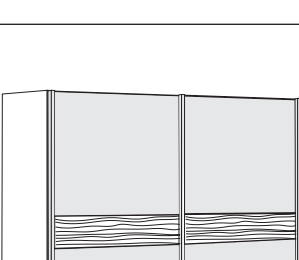


Bei Verwendung eines Passepartout-Rahmens verbreitert sich der Schrank auf die ausgewiesenen Maße.

Beschreibung	Maße in cm			Art.-Nr.	EURO
	B	H	T		
<p>Kranzleisten für Drehtürenschränke und Funktionsschränke mit oder ohne Beleuchtung</p>					
<p> Kranzleiste, ohne Beleuchtung</p>					
<ul style="list-style-type: none"> - für Schrankbreite 50 cm - für Schrankbreite 100 cm - für Schrankbreite 150 cm - für Schrankbreite 200 cm - für Schrankbreite 250 cm - für Schrankbreite 300 cm - für Schrankbreite 350 cm - für Schrankbreite 400 cm 					
	50	3,2	12,5	800	
	100	3,2	12,5	801	
	150	3,2	12,5	802	
	200	3,2	12,5	803	
	250	3,2	12,5	804	
	300	3,2	12,5	805	
	350	3,2	12,5	806	
	400	3,2	12,5	807	
<p> Mit LED-Beleuchtung</p>					
<ul style="list-style-type: none"> 1 Leuchte - für Schrankbreite 50 cm 2 Leuchten - für Schrankbreite 100 cm 3 Leuchten - für Schrankbreite 150 cm 4 Leuchten - für Schrankbreite 200 cm 5 Leuchten - für Schrankbreite 250 cm 6 Leuchten - für Schrankbreite 300 cm 7 Leuchten - für Schrankbreite 350 cm 8 Leuchten - für Schrankbreite 400 cm 					
	50	3,2	12,5	808	
	100	3,2	12,5	809	
	150	3,2	12,5	810	
	200	3,2	12,5	811	
	250	3,2	12,5	812	
	300	3,2	12,5	813	
	350	3,2	12,5	814	
	400	3,2	12,5	815	
<p>Dieses Produkt enthält Lichtquellen der Energieeffizienzklasse F</p>					
					

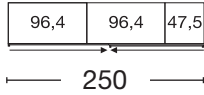
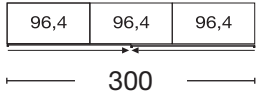

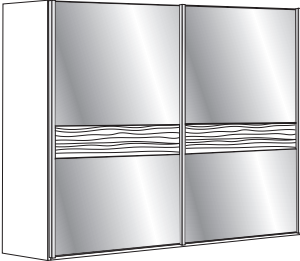
Bitte geben Sie bei jeder Bestellung die exakte Kombination aus Korpus- und Frontfarbe an!

Beschreibung	Maße in cm			Art.-Nr.	EURO
	B	H	T		
<p>Schwebetürenschränke, 2-türig ohne Kranzleiste</p> <p>Innenausstattung: 2 Einlegeböden, 1 Kleiderstange</p> <div style="display: flex; justify-content: center; align-items: center;">  </div> <div style="display: flex; justify-content: center; align-items: center;">  </div>					
 <p>Front in Glas Havanna Querriegel in schlicht</p>	250	217	67	821	
	300	217	67	822	
 <p>Linke Tür in Glas Havanna, rechte Tür Parsol-Bronze-Spiegel Querriegel in schlicht</p>	250	217	67	826	
	300	217	67	827	
 <p>Rechte Tür in Glas Havanna, linke Tür Parsol-Bronze-Spiegel Querriegel in schlicht</p>	250	217	67	831	
	300	217	67	832	
 <p>Front in Glas Havanna Querriegel in Wellenstruktur natur</p>	250	217	67	836	
	300	217	67	837	
 <p>Linke Tür in Glas Havanna, rechte Tür Parsol-Bronze-Spiegel Querriegel in Wellenstruktur natur</p>	250	217	67	841	
	300	217	67	842	
<p>Rechte Tür in Glas Havanna, linke Tür Parsol-Bronze-Spiegel Querriegel in Wellenstruktur natur</p>	250	217	67	846	
	300	217	67	847	



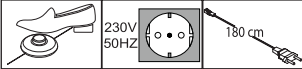
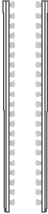
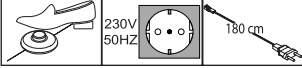
Bitte geben Sie bei jeder Bestellung die exakte Kombination aus Korpus- und Frontfarbe an!

Beschreibung	Maße in cm			Art.-Nr.	EURO
	B	H	T		
<p>Schwebetürenschränke, 2-türig ohne Kranzleiste</p> <p>Innenausstattung: 2 Einlegeböden, 1 Kleiderstange</p> <div style="display: flex; justify-content: center; align-items: center;">  </div>					
 <p>Front in Glas Champagner Querriegel in schlicht</p>	250	217	67	851	
	300	217	67	852	
 <p>Linke Tür in Glas Champagner, rechte Tür Parsol-Bronze-Spiegel Querriegel in schlicht</p>	250	217	67	856	
	300	217	67	853	
 <p>Rechte Tür in Glas Champagner, linke Tür Parsol-Bronze-Spiegel Querriegel in schlicht</p>	250	217	67	854	
	300	217	67	855	
 <p>Front in Glas Champagner, Querriegel in Wellenstruktur natur</p>	250	217	67	872	
	300	217	67	873	
 <p>Linke Tür in Glas Champagner, rechte Tür Parsol-Bronze-Spiegel Querriegel in Wellenstruktur natur</p>	250	217	67	874	
	300	217	67	875	
 <p>Rechte Tür in Glas Champagner, linke Tür in Parsol-Bronze-Spiegel Querriegel in Wellenstruktur natur</p>	250	217	67	880	
	300	217	67	881	



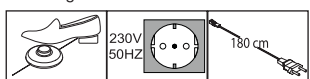
Bitte geben Sie bei jeder Bestellung die exakte Kombination aus Korpus- und Frontfarbe an!

Beschreibung	Maße in cm			Art.-Nr.	EURO
	B	H	T		
<p>Schwebetürenschränke, 2-türig ohne Kranzleiste</p> <p>Innenausstattung: 2 Einlegeböden, 1 Kleiderstange</p> <div style="text-align: center;">  <p>250</p>  <p>300</p> </div> <div style="display: flex; align-items: flex-start;"> <div style="margin-right: 20px;">  </div> <div> <p>Front in Parsol-Bronze-Spiegel Querriegel in schlicht</p> </div> </div> <div style="display: flex; align-items: flex-start; margin-top: 20px;"> <div style="margin-right: 20px;">  </div> <div> <p>Front in Parsol-Bronze-Spiegel Querriegel in Wellenstruktur natur</p> </div> </div>	250	217	67	816	
	300	217	67	817	
	250	217	67	819	
	300	217	67	820	



Bitte geben Sie bei jeder Bestellung die exakte Kombination aus Korpus- und Frontfarbe an!

Beschreibung	Maße in cm			Art.-Nr.	EURO
	B	H	T		
<p>Passepartout-Rahmen für Schwebetürenschränke mit oder ohne Beleuchtung</p>  <p>Ohne Beleuchtung, Breite je Seitenstollen: 5 cm</p> <ul style="list-style-type: none"> - für Schrankbreite 250 cm - für Schrankbreite 300 cm 	260 310	221 221	23 23	945 946	
 <p>Mit Power-LED-Beleuchtung, Breite je Seitenstollen: 5 cm</p> <ul style="list-style-type: none"> 4 Leuchten - für Schrankbreite 250 cm 6 Leuchten - für Schrankbreite 300 cm 	260 310	221 221	23 23	953 954	
<p>Dieses Produkt enthält Lichtquellen der Energieeffizienzklasse F</p> 					
 <p>Stollenbeleuchtung für Passepartout-Rahmen für Schwebetürenschränke</p> <p>Paar</p>	1	1	2	099	
<p>Dieses Produkt enthält Lichtquellen der Energieeffizienzklasse F</p> 					

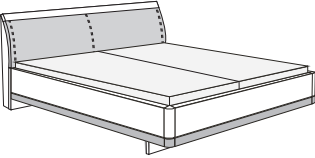
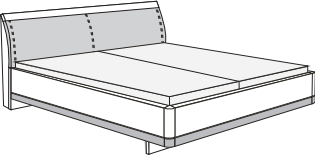
Bitte geben Sie bei jeder Bestellung die exakte Kombination aus Korpus- und Frontfarbe an!

Beschreibung	Maße in cm			Art.-Nr.	EURO
	B	H	T		
<p>Kranzleisten für Schwebetürenschränke mit oder ohne Beleuchtung</p> <p> Kranzleiste, ohne Beleuchtung</p> <p>- für Schrankbreite 250 cm - für Schrankbreite 300 cm</p>	250 300	5 5	23 23	955 956	
<p> Mit Power-LED-Beleuchtung</p> <p>4 Leuchten - für Schrankbreite 250 cm 6 Leuchten - für Schrankbreite 300 cm</p> <p>Dieses Produkt enthält Lichtquellen der Energieeffizienzklasse F</p> <p></p>	250 300	5 5	23 23	957 958	


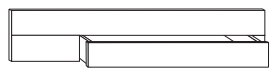
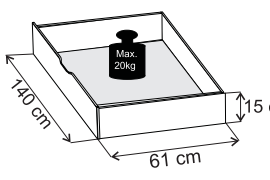
Bitte geben Sie bei jeder Bestellung die exakte Kombination aus Korpus- und Frontfarbe an!

Beschreibung	Maße in cm			Art.-Nr.	EURO
	B	H	T		
<p>Schrank-Zubehör</p>  <p>2-er-Set Selbsteinzug mit Dämpfung für Außentüren</p> <p>Paar</p>	24	2	11	365	
 <p>Kollisionsdämpfer</p> <p>1 Stück - für 2-türige Schränke</p>	28	4	2	367	




Bitte geben Sie bei jeder Bestellung die exakte Kombination aus Korpus- und Frontfarbe an!

Beschreibung	Liegefläche in cm	Stellfläche in cm	Art.-Nr.	EURO	
<p>Betten Bettseiten-Höhe 48 cm</p>  <p>Polster-Kopfteil in Havanna, umlaufende Leiste in Havanna- Dekor, Bettrahmen schwebend</p> <p>Höhe Kopfteil: 97 cm Höhe Fußteil: 48 cm Höhe Oberkante Bettseite: 48 cm</p>	160 x 190	169 x 208	858		
	160 x 200	169 x 218	859		
	160 x 210	169 x 228	860		
	160 x 220	169 x 238	861		
	180 x 190	189 x 208	862		
	180 x 200	189 x 218	863		
	180 x 210	189 x 228	864		
	180 x 220	189 x 238	865		
	200 x 190	209 x 208	866		
	200 x 200	209 x 218	867		
	200 x 210	209 x 228	868		
	200 x 220	209 x 238	869		
	 <p>Polster-Kopfteil in Champagner, umlaufende Leiste in Champagner- Dekor, Bettrahmen schwebend</p> <p>Höhe Kopfteil: 97 cm Höhe Fußteil: 48 cm Höhe Oberkante Bettseite: 48 cm</p>	160 x 190	169 x 208	270	
		160 x 200	169 x 218	271	
160 x 210		169 x 228	272		
160 x 220		169 x 238	273		
180 x 190		189 x 208	292		
180 x 200		189 x 218	293		
180 x 210		189 x 228	310		
180 x 220		189 x 238	311		
200 x 190		209 x 208	294		
200 x 200		209 x 218	295		
200 x 210		209 x 228	312		
200 x 220		209 x 238	313		






Bitte geben Sie bei jeder Bestellung die exakte Kombination aus Korpus- und Frontfarbe an!

Beschreibung	Maße in cm			Art.-Nr.	EURO
	B	H	T		
<p>Zusatzelemente für Betten</p>  <p>Flexleuchte mit Power-LED</p> <p>Paar</p> <p>Dieses Produkt enthält eine Lichtquelle der Energieeffizienzklasse G</p>	50	2	4	101	
 <p>Großraum-Bettschubkasten incl. Fußteil-Verblendung - paarweise</p>  <ul style="list-style-type: none"> - für Liegefläche 160 x 190 cm - für Liegefläche 160 x 200 cm - für Liegefläche 160 x 210 cm - für Liegefläche 160 x 220 cm - für Liegefläche 180 x 190 cm - für Liegefläche 180 x 200 cm - für Liegefläche 180 x 210 cm - für Liegefläche 180 x 220 cm - für Liegefläche 200 x 190 cm - für Liegefläche 200 x 200 cm - für Liegefläche 200 x 210 cm - für Liegefläche 200 x 220 cm 	140	15	61	396	
	140	15	61	397	
	140	15	61	398	
	140	15	61	399	
	140	15	61	400	
	140	15	61	401	
	140	15	61	402	
	140	15	61	403	
	140	15	61	404	
	140	15	61	405	
	140	15	61	406	
	140	15	61	407	



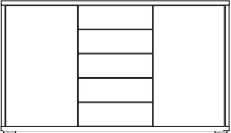
Bitte geben Sie bei jeder Bestellung die exakte Kombination aus Korpus- und Frontfarbe an!

Beschreibung	Maße in cm			Art.-Nr.	EURO	
	B	H	T			
<p>Beimöbel Gleitfüße in schwarz</p>						
<p style="text-align: center;">Nachtschrank, 1 Auszug schwebend</p>						
	- Front massiv schlicht	Stück	60	48	43	049
		Paar	60	48	43	050
	- Front Glas Havanna	Stück	60	48	43	051
		Paar	60	48	43	052
	- Front Glas Champagner	Stück	60	48	43	053
		Paar	60	48	43	058
<p style="text-align: center;">Nachtschrank, 2,5 Auszüge</p>						
	- Front massiv schlicht	Stück	60	48	43	065
		Paar	60	48	43	066
	- Front Glas Havanna	Stück	60	48	43	067
		Paar	60	48	43	068
	- Front Glas Champagner	Stück	60	48	43	069
		Paar	60	48	43	070
	- oberer Auszug schlicht, untere Auszüge Glas Havanna	Stück	60	48	43	071
		Paar	60	48	43	072
	- oberer Auszug schlicht, untere Auszüge Glas Champagner	Stück	60	48	43	073
		Paar	60	48	43	074


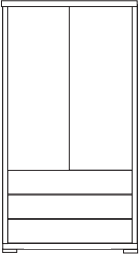
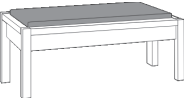
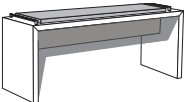
Bitte geben Sie bei jeder Bestellung die exakte Kombination aus Korpus- und Frontfarbe an!

Beschreibung	Maße in cm			Art.-Nr.	EURO	
	B	H	T			
<p>Beimöbel Gleitfüße in schwarz</p>						
 <p>Nachtschrank, 3 Auszüge</p>	- Front massiv schlicht	Stück	60	64	43	076
		Paar	60	64	43	077
	- Front Glas Havanna	Stück	60	64	43	079
		Paar	60	64	43	080
	- Front Glas Champagner	Stück	60	64	43	081
		Paar	60	64	43	082
	- oberer Auszug schlicht, untere Auszüge Glas Havanna	Stück	60	64	43	083
		Paar	60	64	43	084
	- oberer Auszug schlicht, untere Auszüge Glas Champagner	Stück	60	64	43	085
		Paar	60	64	43	096
 <p>Wand-Paneel in schlicht, mit Rauchglasboden</p>		Stück	60	27	12	111
		Paar	60	27	12	112
 <p>Wand-Paneel in schlicht, mit Rauchglasboden und LED-Beleuchtung</p> <p>Dieses Produkt enthält Lichtquellen der Energieeffizienzklasse G</p>		Stück	60	27	12	113
		Paar	60	27	12	114
 <p>Wand-Paneel in Wellenstruktur, mit Rauchglasboden</p>		Stück	60	27	12	117
		Paar	60	27	12	118
 <p>Wand-Paneel in Wellenstruktur, mit Rauchglasboden und LED-Beleuchtung</p> <p>Dieses Produkt enthält Lichtquellen der Energieeffizienzklasse G</p>		Stück	60	27	12	121
		Paar	60	27	12	122





Bitte geben Sie bei jeder Bestellung die exakte Kombination aus Korpus- und Frontfarbe an!

Beschreibung	Maße in cm			Art.-Nr.	EURO
	B	H	T		
<p>Beimöbel Gleitfüße in schwarz Alle Drehtüren inkl. gedämpfter Scharniere</p>  <p>Kommode, 2-türig, mit einem durchgehenden Einlegeboden</p> <ul style="list-style-type: none"> - Front massiv schlicht - Front Glas Havanna - Front Glas Champagner 	80	86	43	026	
	80	86	43	027	
	80	86	43	028	
 <p>Schubkastenkommode, 5 Auszüge</p> <ul style="list-style-type: none"> - Front massiv schlicht - Front Glas Havanna - Front Glas Champagner - oberer Auszug schlicht, untere Auszüge Glas Havanna - oberer Auszug schlicht, untere Auszüge Glas Champagner 	60	86	43	088	
	60	86	43	089	
	60	86	43	092	
	60	86	43	093	
	60	86	43	094	
 <p>Kombikommode, mit 5 Auszügen, mit einem Einlegeboden je Tür</p> <ul style="list-style-type: none"> - Front massiv schlicht - Front Glas Havanna - Front Glas Champagner - Auszüge Glas Havanna, Türen schlicht - Auszüge Glas Champagner, Türen schlicht 	141	86	43	125	
	141	86	43	126	
	141	86	43	127	
	141	86	43	128	
	141	86	43	129	

Bitte geben Sie bei jeder Bestellung die exakte Kombination aus Korpus- und Frontfarbe an!

Beschreibung	Maße in cm			Art.-Nr.	EURO
	B	H	T		
<p>Beimöbel Gleitfüße in schwarz Alle Drehtüren inkl. gedämpfter Scharniere</p>  <p>Schubkastenkommode mit 5 Großraum-Auszügen</p> <ul style="list-style-type: none"> - Front massiv schlicht - Front Glas Havanna - Front Glas Champagner - oberer Auszug schlicht, untere Auszüge Glas Havanna - oberer Auszug schlicht, untere Auszüge Glas Champagner 	<p>141</p> <p>141</p> <p>141</p> <p>141</p> <p>141</p>	<p>86</p> <p>86</p> <p>86</p> <p>86</p> <p>86</p>	<p>43</p> <p>43</p> <p>43</p> <p>43</p> <p>43</p>	<p>135</p> <p>136</p> <p>137</p> <p>138</p> <p>139</p>	
 <p>Wäscheschrank, 3 Auszüge, 2 Türen</p> <ul style="list-style-type: none"> - Front massiv schlicht 	<p>80</p>	<p>165</p>	<p>43</p>	<p>078</p>	
 <p>Ankleidebank massiv mit Polster</p> <ul style="list-style-type: none"> - mit Kunstleder Champagner - mit Kunstleder havannaafb. 	<p>120</p> <p>120</p>	<p>46,3</p> <p>46,3</p>	<p>40</p> <p>40</p>	<p>409</p> <p>410</p>	
 <p>Ankleidebank mit Polster in Kunstleder</p> <ul style="list-style-type: none"> - mit Kunstleder Champagner - mit Kunstleder havannaafb. 	<p>120</p> <p>120</p>	<p>53</p> <p>53</p>	<p>40</p> <p>40</p>	<p>411</p> <p>412</p>	

Bitte geben Sie bei jeder Bestellung die exakte Kombination aus Korpus- und Frontfarbe an!

Beschreibung	Maße in cm			Art.-Nr.	EURO
	B	H	T		
<p>Beimöbel Gleitfüße in schwarz Alle Drehtüren inkl. gedämpfter Scharniere</p>  <p>Hängeschrank mit Tür</p> <p>Paar Stück, rechts ang. Stück, links ang.</p>	40 40 40	123 123 123	30 30 30	604 605 606	
 <p>Steckböden massiv</p>	60 80	2 2	20 20	061 062	
 <p>Hängespiegel, Aufhängung quer oder senkrecht</p>	110	85	3	086	
 <p>Wandspiegel</p>	60	80	3	087	

Bitte geben Sie bei jeder Bestellung die exakte Kombination aus Korpus- und Frontfarbe an!

MONDO WEGA 4028

Farb- und Modellabweichungen bzw. die Korrektur von irrtümlichen Angaben behalten wir uns vor.

MONDO
SCHÖNE MÖBEL. SCHÖNER LEBEN.



Bitte geben Sie bei jeder Bestellung die exakte Kombination aus Korpus- und Frontfarbe an!

MONDO WEGA 4028

Farb- und Modellabweichungen bzw. die Korrektur von irrtümlichen Angaben behalten wir uns vor.

MONDO
SCHÖNE MÖBEL. SCHÖNER LEBEN.



Bitte geben Sie bei jeder Bestellung die exakte Kombination aus Korpus- und Frontfarbe an!

MONDO WEGA 4028

Farb- und Modellabweichungen bzw. die Korrektur von irrtümlichen Angaben behalten wir uns vor.



Bitte geben Sie bei jeder Bestellung die exakte Kombination aus Korpus- und Frontfarbe an!



www.mondo-moebel.de

MONDO®

SCHÖNE MÖBEL. SCHÖNER LEBEN.

• QUALITÄT

Der Name MONDO steht für zuverlässige Qualität. In Material, Verarbeitung, Funktion und Design folgt die gehobene Einrichtungsmarke seit vielen Jahren kontrollierten Qualitätsmaßstäben. Über die Sicherung der strengen Richtlinien wachen erfahrene MONDO Qualitätsbeauftragte. Die geprüfte Qualität jedes einzelnen Möbels ist mit einer 5-Jahres-Garantie verbrieft. Das garantieren wir als Ihr MONDO Fachhändler.

• DESIGN

Alle Designs von MONDO sind exklusiv. Sie werden von renommierten Designern und Kreativen mit viel Gefühl für die Marke entwickelt. MONDO Möbel zeichnen sich durch eine hohe Wertigkeit, emotionale Wärme, planbare Individualität und perfektionierte Funktionalität im Sinne unserer Kunden aus.

MONDO erhalten Sie nur bei uns und in ausgewählten führenden Einrichtungshäusern.

WWW.MONDO-MOEBEL.DE



INTERNATIONALE TOP-DESIGNER
Viele kreative Köpfe stehen hinter dem
exklusiven Design von MONDO.
Die Designer von links nach rechts:
Kurt Beier, K. W. Göcke, Ute Bröker.

