

# Möbel LETZ

*Finden und Wohlfühlen*



## Typenplan

Wega von MONDO - Kleiderschrank Glas champagner - Spiegel

### **Wichtiger Hinweis für Sie**

Etwaige Hinweise des Herstellers in dieser Produktinformation, die sich auf die Gewährleistung beziehen, haben für Sie keinerlei Bindungswirkung und können von Ihnen ignoriert werden. Ihre gesetzlichen Gewährleistungsrechte als Verbraucher uns gegenüber, als Ihrem Verkäufer, werden dadurch in keiner Weise berührt oder eingeschränkt. Sie können sich wegen aller Mängel jederzeit an uns wenden. Darüber hinaus gehende Herstellergarantien bleiben natürlich unberührt. Dieser Artikel wird hergestellt von Oeseder Möbel-Industrie Mathias Wiemann GmbH & Co.KG, Glückaufstr. 20, 49124 Georgsmarienhütte, Deutschland, [info@wiemann-online.com](mailto:info@wiemann-online.com)

Möbel Letz GmbH  
Am Gewerbepark 11  
06895 Zahna-Elster

Tel.: 035383 - 6018 50

Fax.: 035383 - 6018 17

# MONDO®

SCHÖNE MÖBEL SCHÖNER LEBEN



TYPENLISTE

WEGA 4028

## QUALITÄT IM DETAIL

- Ausführung Eiche teilmassiv mit Absetzungen in Glas Havanna oder Glas Champagner sowie Parsol-Bronze-Spiegeltüren
- Korpus: Außenseiten 15 mm stark
- Rückwände: Hartfaser, eingenetet
- Drehtüren - und Funktionsschränke inklusive Türdämpfer
- Drehtürenschränke mit 95°-Öffnungswinkel
- Einlegeböden: 22 mm stark, auf Metallbodenträgern
- Metall-Kleiderstangen in Metallhalterungen, 60 kg belastbar
- Alle Beschläge sind aus Metall und hoch belastbar
- Schubkastenführungen: Unterflurauszüge mit Anschlagdämpfung
- Betten in 3 Breiten und 4 Längen mit Polsterkopfteil in Kunstleder Havanna oder Champagner, komfortable Bettseitenhöhe 48 cm, 4-fach höhenverstellbare Liegefläche
- Umfangreiches Kommodenprogramm
- Maximaler Komfort durch Lieferung montierter Beimöbel
- LED-Beleuchtung auf Wunsch



Emissionsgeprüft  
Schadstoffgeprüft  
Regelmäßige  
Produkt-  
überwachung

www.tuv.com  
ID 111253053



## QUALITÄT

Hochwertige Materialien, sorgfältige Verarbeitung und intelligente Funktionen garantieren Ihnen dauerhaften Komfort. Innovative Techniken, zeitgemäßes Design und funktionelle Detaillösungen belegen den hohen Anspruch von MONDO.

WWW.MONDO-MOEBEL.DE

## MODELLBESCHREIBUNG

MONDO WEGA ist das Schlafraumprogramm, das alles komplett bietet: Drehtürenschränke in zwei Höhen, Funktionsschränke mit Auszügen, Schwebetürenschränke in zwei Breiten, Betten in schwebender Optik, diverse Beimöbel und umfangreiches Zubehör. Alle Möbel sind sorgfältig in Eiche teilmassiv gearbeitet, begleitet von Absetzungen in Glas Havanna oder Champagner sowie von Parsol-Bronze-Spiegelflächen. Handwerkliche Querriegel in Eiche natur – wahlweise mit Wellenstruktur oder schlicht – betonen den natürlichen Anspruch dieser zeitlosen Schlafzimmere möbel.

Kleiderschrank, Bett und Kommoden verbinden sich bei MONDO WEGA zu einer harmonischen Einheit. Absetzungen in Havanna oder Champagner gestalten die Schlafzimmer je nach Wunsch gediegen-elegant oder freundlich-hell. Die Farbakzente finden sich an Schrank- und Beimöbel-fronten und an den Kopfteilen sowie Rahmen der Betten wieder.

## SCHRANKSYSTEM

- 2 Schrankhöhen: 216 und 236 cm
- Drehtüren-Elemente in 8 Breiten: 50, 100, 150, 200, 250, 300, 350 und 400 cm
- Funktionsschränke mit 4 Auszügen
- Schwebetürenschränke in 2 Breiten: 250 und 300 cm
- Griffe und Griffleisten in chrom

## KOMMODEN / BEIMÖBEL

- Nachtschränke und Kommoden im passenden Design
- Nachtschränke in 2 Höhen 48 und 64 cm, wahlweise mit Wandpaneel
- Kommoden in Höhe 86 cm und 3 Breiten 60, 80 und 141 cm
- Griffleisten in chrom
- Alle Schubkästen mit Selbsteinzug und Dämpfung

## LIEFERBARE KORPUS- UND FRONTAUSFÜHRUNGEN

Bitte geben Sie bei jeder Bestellung die exakte Farbkombination aus Front- und Korpusfarbe an!

Farbausführungen:

Korpus




Modell-Nr. 203  
Eiche teilmassiv

Glasfronten



Glas Havanna



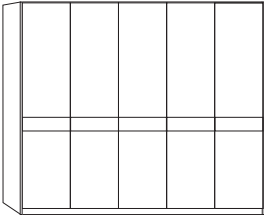
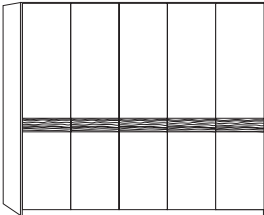
Glas Champagner

Spiegel


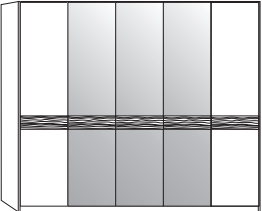


Parsol-Bronze-Spiegel

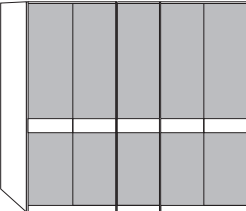
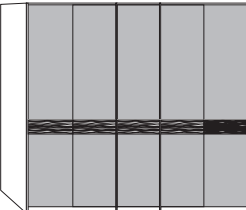
Schrank-Zubehör finden Sie im Zubehör unter der Modell-Nr. 108.

Beschreibung	Maße in cm		Höhe 216 cm		Höhe 236 cm	
	B	T	Art.-Nr.	EURO	Art.-Nr.	EURO
<b>Drehtürenschränke ohne Kranzleiste</b>						
<b>Innenausstattung:</b> 2 Einlegeböden, 1 Kleiderstange je Fach Alle Drehtüren inkl. gedämpfter Scharniere						
	<b>Holztüren mit Querriegel in schlicht</b>					
	1-türig	links angeschlagen	50	58	<b>500</b>	<b>522</b>
	1-türig	rechts angeschlagen	50	58	<b>501</b>	<b>523</b>
	2-türig		100	58	<b>502</b>	<b>524</b>
	3-türig		150	58	<b>503</b>	<b>525</b>
	4-türig		200	58	<b>504</b>	<b>526</b>
	5-türig		250	58	<b>506</b>	<b>528</b>
	6-türig		300	58	<b>508</b>	<b>530</b>
	7-türig		350	58	<b>509</b>	<b>531</b>
8-türig		400	58	<b>510</b>	<b>532</b>	
	<b>Holztüren mit Querriegel in Wellenstruktur natur</b>					
	1-türig	links angeschlagen	50	58	<b>511</b>	<b>544</b>
	1-türig	rechts angeschlagen	50	58	<b>512</b>	<b>545</b>
	2-türig		100	58	<b>513</b>	<b>546</b>
	3-türig		150	58	<b>514</b>	<b>547</b>
	4-türig		200	58	<b>515</b>	<b>548</b>
	5-türig		250	58	<b>517</b>	<b>550</b>
	6-türig		300	58	<b>519</b>	<b>552</b>
	7-türig		350	58	<b>520</b>	<b>553</b>
8-türig		400	58	<b>521</b>	<b>554</b>	

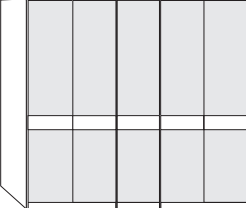
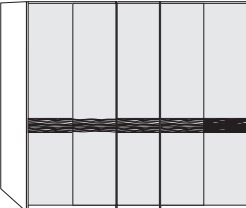
Bitte geben Sie bei jeder Bestellung die exakte Kombination aus Korpus- und Frontfarbe an!

Beschreibung	Maße in cm		Höhe 216 cm		Höhe 236 cm	
	B	T	Art.-Nr.	EURO	Art.-Nr.	EURO
<p><b>Drehtürenschränke ohne Kranzleiste</b></p> <p><b>Innenausstattung:</b> 2 Einlegeböden, 1 Kleiderstange je Fach Alle Drehtüren inkl. gedämpfter Scharniere</p>						
 <p><b>Holztüren mit Parsol-Bronze-Spiegeltüren mit Querriegel in schlicht</b></p>	1-türig	1 Spiegeltür links	50	58	<b>555</b>	<b>617</b>
	1-türig	1 Spiegeltür rechts	50	58	<b>556</b>	<b>618</b>
	2-türig	2 Spiegeltüren	100	58	<b>559</b>	<b>619</b>
	3-türig	1 Spiegeltür	150	58	<b>560</b>	<b>620</b>
	4-türig	2 Spiegeltüren	200	58	<b>562</b>	<b>621</b>
	5-türig	1 Spiegeltür	250	58	<b>566</b>	<b>622</b>
	5-türig	3 Spiegeltüren	250	58	<b>568</b>	<b>623</b>
	6-türig	2 Spiegeltüren	300	58	<b>571</b>	<b>624</b>
	6-türig	4 Spiegeltüren	300	58	<b>572</b>	<b>625</b>
	7-türig	1 Spiegeltür	350	58	<b>574</b>	<b>626</b>
	7-türig	3 Spiegeltüren	350	58	<b>575</b>	<b>627</b>
	7-türig	5 Spiegeltüren	350	58	<b>576</b>	<b>628</b>
	8-türig	2 Spiegeltüren	400	58	<b>578</b>	<b>629</b>
	8-türig	4 Spiegeltüren	400	58	<b>577</b>	<b>630</b>
	8-türig	6 Spiegeltüren	400	58	<b>579</b>	<b>631</b>
	 <p><b>Holztüren mit Parsol-Bronze-Spiegeltüren mit Querriegel in Wellenstruktur natur</b></p>	1-türig	1 Spiegeltür links	50	58	<b>582</b>
1-türig		1 Spiegeltür rechts	50	58	<b>583</b>	<b>633</b>
2-türig		2 Spiegeltüren	100	58	<b>584</b>	<b>634</b>
3-türig		1 Spiegeltür	150	58	<b>585</b>	<b>635</b>
4-türig		2 Spiegeltüren	200	58	<b>589</b>	<b>636</b>
5-türig		1 Spiegeltür	250	58	<b>593</b>	<b>637</b>
5-türig		3 Spiegeltüren	250	58	<b>595</b>	<b>638</b>
6-türig		2 Spiegeltüren	300	58	<b>598</b>	<b>639</b>
6-türig		4 Spiegeltüren	300	58	<b>599</b>	<b>640</b>
7-türig		1 Spiegeltür	350	58	<b>601</b>	<b>641</b>
7-türig		3 Spiegeltüren	350	58	<b>602</b>	<b>642</b>
7-türig		5 Spiegeltüren	350	58	<b>603</b>	<b>643</b>
8-türig		2 Spiegeltüren	400	58	<b>607</b>	<b>644</b>
8-türig		4 Spiegeltüren	400	58	<b>608</b>	<b>645</b>
8-türig		6 Spiegeltüren	400	58	<b>609</b>	<b>646</b>

Bitte geben Sie bei jeder Bestellung die exakte Kombination aus Korpus- und Frontfarbe an!

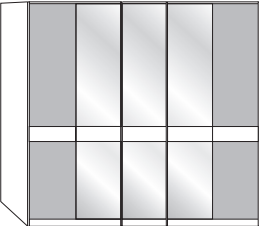
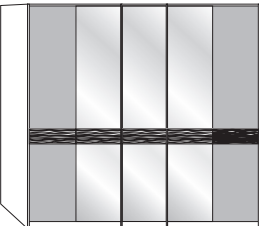
Beschreibung	Maße in cm		Höhe 216 cm		Höhe 236 cm																																																																
	B	T	Art.-Nr.	EURO	Art.-Nr.	EURO																																																															
<p><b>Drehtürenschränke ohne Kranzleiste</b></p> <p><b>Innenausstattung:</b> 2 Einlegeböden, 1 Kleiderstange je Fach Alle Drehtüren inkl. gedämpfter Scharniere</p>  <p><b>Glastüren in Havanna mit Querriegel in schlicht</b></p> <table> <tr> <td>1-türig</td> <td>links angeschlagen</td> <td>50</td> <td>58</td> <td><b>458</b></td> <td></td> <td><b>729</b></td> </tr> <tr> <td>1-türig</td> <td>rechts angeschlagen</td> <td>50</td> <td>58</td> <td><b>459</b></td> <td></td> <td><b>730</b></td> </tr> <tr> <td>2-türig</td> <td></td> <td>100</td> <td>58</td> <td><b>460</b></td> <td></td> <td><b>731</b></td> </tr> <tr> <td>3-türig</td> <td></td> <td>150</td> <td>58</td> <td><b>461</b></td> <td></td> <td><b>732</b></td> </tr> <tr> <td>4-türig</td> <td></td> <td>200</td> <td>58</td> <td><b>462</b></td> <td></td> <td><b>733</b></td> </tr> <tr> <td>5-türig</td> <td></td> <td>250</td> <td>58</td> <td><b>463</b></td> <td></td> <td><b>734</b></td> </tr> <tr> <td>6-türig</td> <td></td> <td>300</td> <td>58</td> <td><b>464</b></td> <td></td> <td><b>735</b></td> </tr> <tr> <td>7-türig</td> <td></td> <td>350</td> <td>58</td> <td><b>465</b></td> <td></td> <td><b>736</b></td> </tr> <tr> <td>8-türig</td> <td></td> <td>400</td> <td>58</td> <td><b>466</b></td> <td></td> <td><b>737</b></td> </tr> </table>	1-türig	links angeschlagen	50	58	<b>458</b>		<b>729</b>	1-türig	rechts angeschlagen	50	58	<b>459</b>		<b>730</b>	2-türig		100	58	<b>460</b>		<b>731</b>	3-türig		150	58	<b>461</b>		<b>732</b>	4-türig		200	58	<b>462</b>		<b>733</b>	5-türig		250	58	<b>463</b>		<b>734</b>	6-türig		300	58	<b>464</b>		<b>735</b>	7-türig		350	58	<b>465</b>		<b>736</b>	8-türig		400	58	<b>466</b>		<b>737</b>						
1-türig	links angeschlagen	50	58	<b>458</b>		<b>729</b>																																																															
1-türig	rechts angeschlagen	50	58	<b>459</b>		<b>730</b>																																																															
2-türig		100	58	<b>460</b>		<b>731</b>																																																															
3-türig		150	58	<b>461</b>		<b>732</b>																																																															
4-türig		200	58	<b>462</b>		<b>733</b>																																																															
5-türig		250	58	<b>463</b>		<b>734</b>																																																															
6-türig		300	58	<b>464</b>		<b>735</b>																																																															
7-türig		350	58	<b>465</b>		<b>736</b>																																																															
8-türig		400	58	<b>466</b>		<b>737</b>																																																															
 <p><b>Glastüren in Havanna mit Querriegel in Wellenstruktur natur</b></p> <table> <tr> <td>1-türig</td> <td>links angeschlagen</td> <td>50</td> <td>58</td> <td><b>720</b></td> <td></td> <td><b>440</b></td> </tr> <tr> <td>1-türig</td> <td>rechts angeschlagen</td> <td>50</td> <td>58</td> <td><b>721</b></td> <td></td> <td><b>441</b></td> </tr> <tr> <td>2-türig</td> <td></td> <td>100</td> <td>58</td> <td><b>722</b></td> <td></td> <td><b>442</b></td> </tr> <tr> <td>3-türig</td> <td></td> <td>150</td> <td>58</td> <td><b>723</b></td> <td></td> <td><b>443</b></td> </tr> <tr> <td>4-türig</td> <td></td> <td>200</td> <td>58</td> <td><b>724</b></td> <td></td> <td><b>444</b></td> </tr> <tr> <td>5-türig</td> <td></td> <td>250</td> <td>58</td> <td><b>725</b></td> <td></td> <td><b>445</b></td> </tr> <tr> <td>6-türig</td> <td></td> <td>300</td> <td>58</td> <td><b>726</b></td> <td></td> <td><b>446</b></td> </tr> <tr> <td>7-türig</td> <td></td> <td>350</td> <td>58</td> <td><b>727</b></td> <td></td> <td><b>447</b></td> </tr> <tr> <td>8-türig</td> <td></td> <td>400</td> <td>58</td> <td><b>728</b></td> <td></td> <td><b>448</b></td> </tr> </table>	1-türig	links angeschlagen	50	58	<b>720</b>		<b>440</b>	1-türig	rechts angeschlagen	50	58	<b>721</b>		<b>441</b>	2-türig		100	58	<b>722</b>		<b>442</b>	3-türig		150	58	<b>723</b>		<b>443</b>	4-türig		200	58	<b>724</b>		<b>444</b>	5-türig		250	58	<b>725</b>		<b>445</b>	6-türig		300	58	<b>726</b>		<b>446</b>	7-türig		350	58	<b>727</b>		<b>447</b>	8-türig		400	58	<b>728</b>		<b>448</b>						
1-türig	links angeschlagen	50	58	<b>720</b>		<b>440</b>																																																															
1-türig	rechts angeschlagen	50	58	<b>721</b>		<b>441</b>																																																															
2-türig		100	58	<b>722</b>		<b>442</b>																																																															
3-türig		150	58	<b>723</b>		<b>443</b>																																																															
4-türig		200	58	<b>724</b>		<b>444</b>																																																															
5-türig		250	58	<b>725</b>		<b>445</b>																																																															
6-türig		300	58	<b>726</b>		<b>446</b>																																																															
7-türig		350	58	<b>727</b>		<b>447</b>																																																															
8-türig		400	58	<b>728</b>		<b>448</b>																																																															

Bitte geben Sie bei jeder Bestellung die exakte Kombination aus Korpus- und Frontfarbe an!

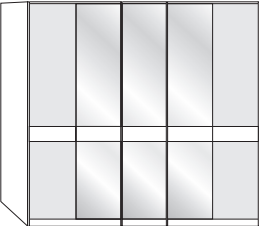
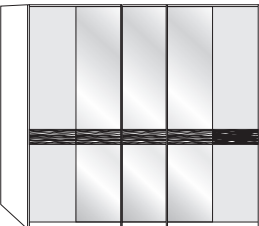
Beschreibung	Maße in cm		Höhe 216 cm		Höhe 236 cm	
	B	T	Art.-Nr.	EURO	Art.-Nr.	EURO
<p><b>Drehtürenschränke ohne Kranzleiste</b></p> <p><b>Innenausstattung:</b> 2 Einlegeböden, 1 Kleiderstange je Fach Alle Drehtüren inkl. gedämpfter Scharniere</p>						
 <p><b>Glastüren in Champagner mit Querriegel in schlicht</b></p>	1-türig	links angeschlagen	50	58	<b>413</b>	<b>777</b>
	1-türig	rechts angeschlagen	50	58	<b>414</b>	<b>778</b>
	2-türig		100	58	<b>415</b>	<b>779</b>
	3-türig		150	58	<b>416</b>	<b>780</b>
	4-türig		200	58	<b>417</b>	<b>781</b>
	5-türig		250	58	<b>418</b>	<b>782</b>
	6-türig		300	58	<b>419</b>	<b>783</b>
	7-türig		350	58	<b>420</b>	<b>784</b>
	8-türig		400	58	<b>421</b>	<b>785</b>
 <p><b>Glastüren in Champagner mit Querriegel in Wellenstruktur natur</b></p>	1-türig	links angeschlagen	50	58	<b>422</b>	<b>786</b>
	1-türig	rechts angeschlagen	50	58	<b>423</b>	<b>787</b>
	2-türig		100	58	<b>424</b>	<b>788</b>
	3-türig		150	58	<b>425</b>	<b>789</b>
	4-türig		200	58	<b>426</b>	<b>790</b>
	5-türig		250	58	<b>427</b>	<b>791</b>
	6-türig		300	58	<b>428</b>	<b>792</b>
	7-türig		350	58	<b>429</b>	<b>793</b>
	4-türig		400	58	<b>430</b>	<b>797</b>

Bitte geben Sie bei jeder Bestellung die exakte Kombination aus Korpus- und Frontfarbe an!


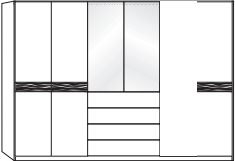


Beschreibung	Maße in cm		Höhe 216 cm		Höhe 236 cm	
	B	T	Art.-Nr.	EURO	Art.-Nr.	EURO
<p><b>Drehtürenschränke</b> <b>ohne Kranzleiste</b></p> <p><b>Innenausstattung:</b> 2 Einlegeböden, 1 Kleiderstange je Fach Alle Drehtüren inkl. gedämpfter Scharniere</p>						
 <p><b>Glastüren in Havanna mit Parsol-Bronze-Spiegeltüren mit Querriegel in schlicht</b></p>	1-türig	1 Spiegeltür links	50	58	<b>200</b>	<b>230</b>
	1-türig	1 Spiegeltür rechts	50	58	<b>201</b>	<b>231</b>
	2-türig	2 Spiegeltüren	100	58	<b>202</b>	<b>232</b>
	3-türig	1 Spiegeltür	150	58	<b>203</b>	<b>233</b>
	4-türig	2 Spiegeltüren	200	58	<b>204</b>	<b>234</b>
	5-türig	1 Spiegeltür	250	58	<b>205</b>	<b>235</b>
	5-türig	3 Spiegeltüren	250	58	<b>206</b>	<b>236</b>
	6-türig	2 Spiegeltüren	300	58	<b>207</b>	<b>237</b>
	6-türig	4 Spiegeltüren	300	58	<b>208</b>	<b>238</b>
	7-türig	1 Spiegeltür	350	58	<b>209</b>	<b>239</b>
	7-türig	3 Spiegeltüren	350	58	<b>210</b>	<b>240</b>
	7-türig	5 Spiegeltüren	350	58	<b>211</b>	<b>241</b>
	8-türig	2 Spiegeltüren	400	58	<b>212</b>	<b>242</b>
	8-türig	4 Spiegeltüren	400	58	<b>213</b>	<b>243</b>
	8-türig	6 Spiegeltüren	400	58	<b>214</b>	<b>244</b>
	 <p><b>Glastüren in Havanna mit Parsol-Bronze-Spiegeltüren mit Querriegel in Wellenstruktur natur</b></p>	1-türig	1 Spiegeltür links	50	58	<b>215</b>
1-türig		1 Spiegeltür rechts	50	58	<b>216</b>	<b>246</b>
2-türig		2 Spiegeltüren	100	58	<b>217</b>	<b>247</b>
3-türig		1 Spiegeltür	150	58	<b>218</b>	<b>248</b>
4-türig		2 Spiegeltüren	200	58	<b>219</b>	<b>249</b>
5-türig		1 Spiegeltür	250	58	<b>220</b>	<b>250</b>
5-türig		3 Spiegeltüren	250	58	<b>221</b>	<b>251</b>
6-türig		2 Spiegeltüren	300	58	<b>222</b>	<b>252</b>
6-türig		4 Spiegeltüren	300	58	<b>223</b>	<b>253</b>
7-türig		1 Spiegeltür	350	58	<b>224</b>	<b>254</b>
7-türig		3 Spiegeltüren	350	58	<b>225</b>	<b>255</b>
7-türig		5 Spiegeltüren	350	58	<b>226</b>	<b>256</b>
8-türig		2 Spiegeltüren	400	58	<b>227</b>	<b>257</b>
8-türig		4 Spiegeltüren	400	58	<b>228</b>	<b>258</b>
8-türig		6 Spiegeltüren	400	58	<b>229</b>	<b>259</b>

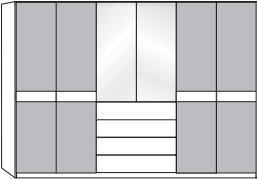
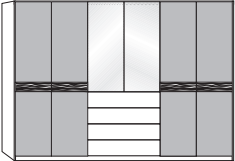
Bitte geben Sie bei jeder Bestellung die exakte Kombination aus Korpus- und Frontfarbe an!

Beschreibung	Maße in cm		Höhe 216 cm		Höhe 236 cm	
	B	T	Art.-Nr.	EURO	Art.-Nr.	EURO
<p><b>Drehtürenschränke</b> <b>ohne Kranzleiste</b></p> <p><b>Innenausstattung:</b> 2 Einlegeböden, 1 Kleiderstange je Fach Alle Drehtüren inkl. gedämpfter Scharniere</p>						
 <p><b>Glastüren in Champagner mit Parsol-Bronze-Spiegeltüren mit Querriegel in schlicht</b></p>	1-türig	1 Spiegeltür links	50	58	<b>647</b>	<b>677</b>
	1-türig	1 Spiegeltür rechts	50	58	<b>648</b>	<b>678</b>
	2-türig	2 Spiegeltüren	100	58	<b>649</b>	<b>679</b>
	3-türig	1 Spiegeltür	150	58	<b>650</b>	<b>680</b>
	4-türig	2 Spiegeltüren	200	58	<b>651</b>	<b>681</b>
	5-türig	1 Spiegeltür	250	58	<b>652</b>	<b>682</b>
	5-türig	3 Spiegeltüren	250	58	<b>653</b>	<b>683</b>
	6-türig	2 Spiegeltüren	300	58	<b>654</b>	<b>684</b>
	6-türig	4 Spiegeltüren	300	58	<b>655</b>	<b>685</b>
	7-türig	1 Spiegeltür	350	58	<b>656</b>	<b>686</b>
	7-türig	3 Spiegeltüren	350	58	<b>657</b>	<b>687</b>
	7-türig	5 Spiegeltüren	350	58	<b>658</b>	<b>688</b>
	8-türig	2 Spiegeltüren	400	58	<b>659</b>	<b>689</b>
	8-türig	4 Spiegeltüren	400	58	<b>660</b>	<b>690</b>
	8-türig	6 Spiegeltüren	400	58	<b>661</b>	<b>691</b>
	 <p><b>Glastüren in Champagner mit Parsol-Bronze-Spiegeltüren Querriegel in Wellenstruktur natur</b></p>	1-türig	1 Spiegeltür links	50	58	<b>662</b>
1-türig		1 Spiegeltür rechts	50	58	<b>663</b>	<b>693</b>
2-türig		2 Spiegeltüren	100	58	<b>664</b>	<b>694</b>
3-türig		1 Spiegeltür	150	58	<b>665</b>	<b>695</b>
4-türig		2 Spiegeltüren	200	58	<b>666</b>	<b>696</b>
5-türig		1 Spiegeltür	250	58	<b>667</b>	<b>697</b>
5-türig		3 Spiegeltüren	250	58	<b>668</b>	<b>698</b>
6-türig		2 Spiegeltüren	300	58	<b>669</b>	<b>699</b>
6-türig		4 Spiegeltüren	300	58	<b>670</b>	<b>764</b>
7-türig		1 Spiegeltür	350	58	<b>671</b>	<b>765</b>
7-türig		3 Spiegeltüren	350	58	<b>672</b>	<b>766</b>
7-türig		5 Spiegeltüren	350	58	<b>673</b>	<b>767</b>
8-türig		2 Spiegeltüren	400	58	<b>674</b>	<b>768</b>
8-türig		4 Spiegeltüren	400	58	<b>675</b>	<b>769</b>
8-türig		6 Spiegeltüren	400	58	<b>676</b>	<b>770</b>

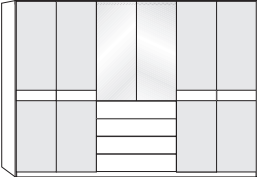
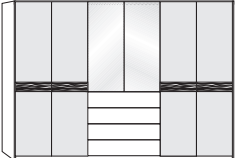
Bitte geben Sie bei jeder Bestellung die exakte Kombination aus Korpus- und Frontfarbe an!

Beschreibung	Maße in cm		Höhe 216 cm		Höhe 236 cm	
	B	T	Art.-Nr.	EURO	Art.-Nr.	EURO
<p><b>Funktionsschränke mit Holztüren, 4 Auszüge und Spiegeltüren, ohne Kranzleiste</b></p> <p><b>Innenausstattung:</b> 2 Einlegeböden, 1 Kleiderstange je Fach Alle Drehtüren inkl. gedämpfter Scharniere</p>						
 <p><b>Querriegel in schlicht</b></p>	3-türig	4 Auszüge à 50 cm, 1 Spiegeltür	150	58	<b>373</b>	<b>474</b>
	4-türig	4 Auszüge à 100 cm, 2 Spiegeltüren	200	58	<b>375</b>	<b>475</b>
	5-türig	4 Auszüge à 50 cm, 1 Spiegeltür	250	58	<b>376</b>	<b>496</b>
	6-türig	4 Auszüge à 100 cm, 2 Spiegeltüren	300	58	<b>377</b>	<b>477</b>
 <p><b>Querriegel in Wellenstruktur natur</b></p>	3-türig	4 Auszüge à 50 cm, 1 Spiegeltür	150	58	<b>378</b>	<b>478</b>
	4-türig	4 Auszüge à 100 cm, 2 Spiegeltüren	200	58	<b>379</b>	<b>479</b>
	5-türig	4 Auszüge à 50 cm, 1 Spiegeltür	250	58	<b>380</b>	<b>480</b>
	6-türig	4 Auszüge à 100 cm, 2 Spiegeltüren	300	58	<b>381</b>	<b>481</b>

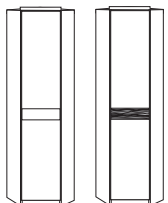
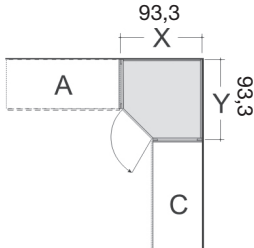
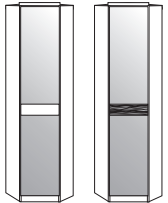
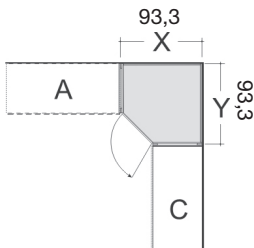
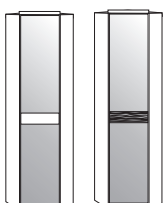
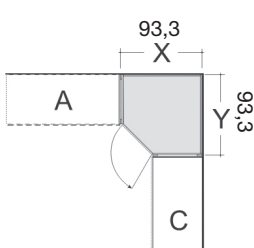
Bitte geben Sie bei jeder Bestellung die exakte Kombination aus Korpus- und Frontfarbe an!

Beschreibung	Maße in cm		Höhe 216 cm		Höhe 236 cm	
	B	T	Art.-Nr.	EURO	Art.-Nr.	EURO
<p><b>Funktionsschränke mit Glastüren, 4 Auszüge und Spiegeltüren, ohne Kranzleiste</b></p> <p><b>Innenausstattung:</b> 2 Einlegeböden, 1 Kleiderstange je Fach Alle Drehtüren inkl. gedämpfter Scharniere</p>						
 <p><b>Glastüren in Havanna mit Querriegel in schlicht</b></p> <p>3-türig 4 Auszüge à 50 cm, 1 Spiegeltür</p> <p>4-türig 4 Auszüge à 100 cm, 2 Spiegeltüren</p> <p>5-türig 4 Auszüge à 50 cm, 1 Spiegeltür</p> <p>6-türig 4 Auszüge à 100 cm, 2 Spiegeltüren</p>	150	58	<b>382</b>		<b>482</b>	
	200	58	<b>383</b>		<b>483</b>	
	250	58	<b>384</b>		<b>484</b>	
	300	58	<b>385</b>		<b>485</b>	
 <p><b>Glastüren in Havanna Querriegel in Wellenstruktur natur</b></p> <p>3-türig 4 Auszüge à 50 cm, 1 Spiegeltür</p> <p>4-türig 4 Auszüge à 100 cm, 2 Spiegeltüren</p> <p>5-türig 4 Auszüge à 50 cm, 1 Spiegeltür</p> <p>6-türig 4 Auszüge à 100 cm, 2 Spiegeltüren</p>	150	58	<b>390</b>		<b>490</b>	
	200	58	<b>391</b>		<b>491</b>	
	250	58	<b>393</b>		<b>493</b>	
	300	58	<b>394</b>		<b>494</b>	

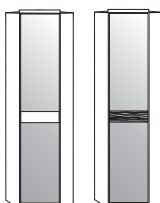
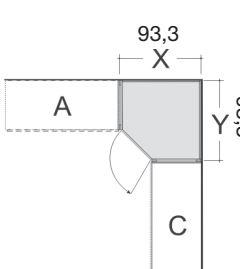
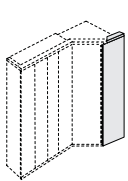
Bitte geben Sie bei jeder Bestellung die exakte Kombination aus Korpus- und Frontfarbe an!

Beschreibung	Maße in cm		Höhe 216 cm		Höhe 236 cm	
	B	T	Art.-Nr.	EURO	Art.-Nr.	EURO
<p><b>Funktionsschränke mit Glastüren, 4 Auszüge und Spiegeltüren, ohne Kranzleiste</b></p> <p><b>Innenausstattung:</b> 2 Einlegeböden, 1 Kleiderstange je Fach Alle Drehtüren inkl. gedämpfter Scharniere</p>						
 <p><b>Glastüren in Champagner mit Querriegel in schlicht</b></p>	3-türig	4 Auszüge à 50 cm, 1 Spiegeltür	150	58	<b>350</b>	<b>450</b>
	4-türig	4 Auszüge à 100 cm, 2 Spiegeltüren	200	58	<b>351</b>	<b>451</b>
	5-türig	4 Auszüge à 50 cm, 1 Spiegeltür	250	58	<b>352</b>	<b>452</b>
	6-türig	4 Auszüge à 100 cm, 2 Spiegeltüren	300	58	<b>353</b>	<b>453</b>
 <p><b>Glastüren in Champagner Querriegel in Wellenstruktur natur</b></p>	3-türig	4 Auszüge à 50 cm, 1 Spiegeltür	150	58	<b>354</b>	<b>454</b>
	4-türig	4 Auszüge à 100 cm, 2 Spiegeltüren	200	58	<b>355</b>	<b>455</b>
	5-türig	4 Auszüge à 50 cm, 1 Spiegeltür	250	58	<b>356</b>	<b>456</b>
	6-türig	4 Auszüge à 100 cm, 2 Spiegeltüren	300	58	<b>357</b>	<b>457</b>

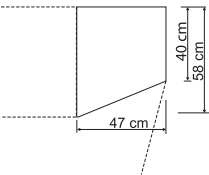
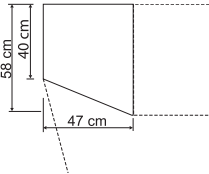
Bitte geben Sie bei jeder Bestellung die exakte Kombination aus Korpus- und Frontfarbe an!

Beschreibung	Maße in cm		Höhe 216 cm		Höhe 236 cm	
	B	T	Art.-Nr.	EURO	Art.-Nr.	EURO
<p><b>Ausgebauter Eckschrank mit Kranzleiste</b></p> <p><b>Innenausstattung:</b> 1 Einlegeboden, 1 Kleiderstange Alle Drehtüren inkl. gedämpfter Scharniere</p> <p><b>Holzür mit Querriegel in:</b></p>  <p>- schlicht</p> <p>- Wellenstruktur natur</p>  <p><b>Nicht in Verbindung mit Schwebetüren lieferbar - nur zwischen zwei Drehtürenschränken verwendbar!</b></p>	93	93	<b>154</b>		<b>586</b>	
	93	93	<b>155</b>		<b>587</b>	
	93	93				
	93	93				
<p><b>Spiegeltür in Parsol-Bronze-Glas mit Querriegel in:</b></p>  <p>- schlicht</p> <p>- Wellenstruktur natur</p>  <p><b>Nicht in Verbindung mit Schwebetüren lieferbar - nur zwischen zwei Drehtürenschränken verwendbar!</b></p>	93	93	<b>567</b>		<b>152</b>	
	93	93	<b>592</b>		<b>153</b>	
	93	93				
	93	93				
<p><b>Glastür in Havanna mit Querriegel in:</b></p>  <p>- schlicht</p> <p>- Wellenstruktur natur</p>  <p><b>Nicht in Verbindung mit Schwebetüren lieferbar - nur zwischen zwei Drehtürenschränken verwendbar!</b></p>	93	93	<b>156</b>		<b>158</b>	
	93	93	<b>157</b>		<b>159</b>	
	93	93				
	93	93				

Bitte geben Sie bei jeder Bestellung die exakte Kombination aus Korpus- und Frontfarbe an!

Beschreibung	Maße in cm		Höhe 216 cm		Höhe 236 cm	
	B	T	Art.-Nr.	EURO	Art.-Nr.	EURO
<p><b>Ausgebauter Eckschrank mit Kranzleiste</b></p> <p><b>Innenausstattung:</b>                      1 Einlegeboden, 1 Kleiderstange                      Alle Drehtüren inkl. gedämpfter Scharniere</p> <div style="display: flex; align-items: flex-start;"> <div style="margin-right: 20px;">  </div> <div> <p><b>Glas in Champagner mit Querriegel in:</b></p> <ul style="list-style-type: none"> <li>- schlicht <span style="float: right;">93    93    <b>160</b>                    <b>359</b></span></li> <li>- Wellenstruktur natur <span style="float: right;">93    93    <b>161</b>                    <b>360</b></span></li> </ul> </div> </div> <div style="margin-top: 20px;">  <p><b>Nicht in Verbindung mit Schwebetüren lieferbar - nur zwischen zwei Drehtürenschränken verwendbar!</b></p> </div>						
<div style="display: flex; align-items: flex-start;"> <div style="margin-right: 20px;">  </div> <div> <p><b>Abschlussseite inkl. Kranzrückläufer für ausgebauten Eckschrank, beidseitig (links und rechts) verwendbar</b></p> </div> </div> <p style="margin-top: 20px;">Wird benötigt, wenn mit ausgebautem Eckschrank abgeschlossen wird. Wird ein Eckschrank separat aufgestellt, werden 2 Außenseiten benötigt.</p>	56	1,5	<b>090</b>		<b>091</b>	


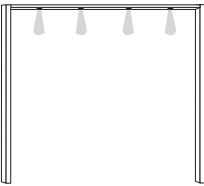
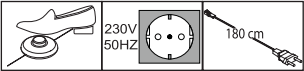

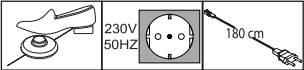
Bitte geben Sie bei jeder Bestellung die exakte Kombination aus Korpus- und Frontfarbe an!

Beschreibung	Maße in cm		Höhe 216 cm		Höhe 236 cm	
	B	T	Art.-Nr.	EURO	Art.-Nr.	EURO
<p><b>Abschlusschränke mit Drehtür, abgekrägt, mit Kranzleiste</b></p> <p><b>Innenausstattung:</b>                      4 Einlegeböden                      Alle Drehtüren inkl. gedämpfter Scharniere</p>  <p><b>Rechts anstellbar:</b></p> <p><b>Holztür mit Querriegel in:</b></p> <ul style="list-style-type: none"> <li>- schlicht 47 58 <b>180</b> <b>192</b></li> <li>- Wellenstruktur natur 47 58 <b>181</b> <b>193</b></li> </ul> <p><b>Glastür Havana mit Querriegel in:</b></p> <ul style="list-style-type: none"> <li>- schlicht 47 58 <b>182</b> <b>194</b></li> <li>- Wellenstruktur natur 47 58 <b>183</b> <b>195</b></li> </ul> <p><b>Glastür Champagner mit Querriegel in:</b></p> <ul style="list-style-type: none"> <li>- schlicht 47 58 <b>184</b> <b>196</b></li> <li>- Wellenstruktur natur 47 58 <b>185</b> <b>197</b></li> </ul> <p><b>Nicht einzeln stellbar!</b></p> <p><b>Nicht in Verbindung mit Schwebetürenschränken verwendbar!</b></p>						
 <p><b>Links anstellbar:</b></p> <p><b>Holztür mit Querriegel in:</b></p> <ul style="list-style-type: none"> <li>- schlicht 47 58 <b>186</b> <b>198</b></li> <li>- Wellenstruktur natur 47 58 <b>187</b> <b>199</b></li> </ul> <p><b>Glastür Havana mit Querriegel in:</b></p> <ul style="list-style-type: none"> <li>- schlicht 47 58 <b>188</b> <b>280</b></li> <li>- Wellenstruktur natur 47 58 <b>189</b> <b>281</b></li> </ul> <p><b>Glastür Champagner mit Querriegel in:</b></p> <ul style="list-style-type: none"> <li>- schlicht 47 58 <b>190</b> <b>282</b></li> <li>- Wellenstruktur natur 47 58 <b>191</b> <b>283</b></li> </ul> <p><b>Nicht einzeln stellbar!</b></p> <p><b>Nicht in Verbindung mit Schwebetürenschränken verwendbar!</b></p>						





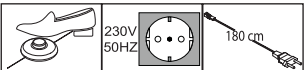
**Anbau an ausgebauten Eckschrank nur in Kombination mit Abschlussseite möglich!**



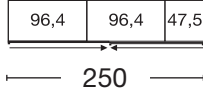
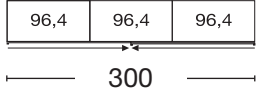
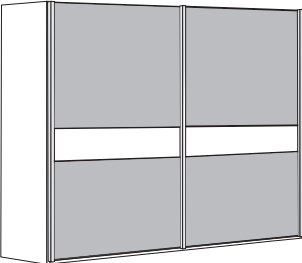
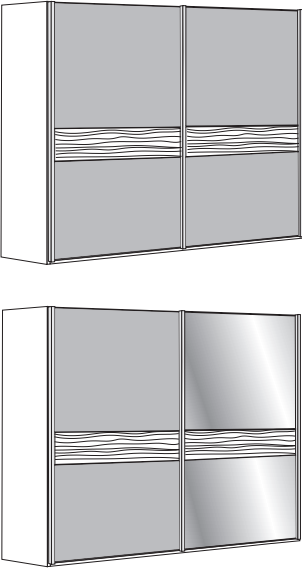
Beschreibung	Maße in cm		Höhe 220 cm		Höhe 240 cm	
	B	T	Art.-Nr.	EURO	Art.-Nr.	EURO
<p><b>Passepartout-Rahmen für Drehtüren- und Funktionsschränke mit oder ohne Beleuchtung</b></p>  <p><b>Passepartout-Rahmen, Breite je Seitenstollen: 3,2 cm, ohne Beleuchtung</b></p> <ul style="list-style-type: none"> <li>- für Schrankbreite 50 cm</li> <li>- für Schrankbreite 100 cm</li> <li>- für Schrankbreite 150 cm</li> <li>- für Schrankbreite 200 cm</li> <li>- für Schrankbreite 250 cm</li> <li>- für Schrankbreite 300 cm</li> <li>- für Schrankbreite 350 cm</li> <li>- für Schrankbreite 400 cm</li> </ul>	56,4	12,5	<b>980</b>		<b>920</b>	
	106,4	12,5	<b>981</b>		<b>921</b>	
	156,4	12,5	<b>982</b>		<b>922</b>	
	206,4	12,5	<b>983</b>		<b>923</b>	
	256,4	12,5	<b>984</b>		<b>924</b>	
	306,4	12,5	<b>985</b>		<b>925</b>	
	356,4	12,5	<b>986</b>		<b>926</b>	
	406,4	12,5	<b>987</b>		<b>927</b>	
 <p><b>Mit LED-Beleuchtung</b></p> <ul style="list-style-type: none"> <li>1 Leuchte - für Schrankbreite 50 cm</li> <li>2 Leuchten - für Schrankbreite 100 cm</li> <li>3 Leuchten - für Schrankbreite 150 cm</li> <li>4 Leuchten - für Schrankbreite 200 cm</li> <li>5 Leuchten - für Schrankbreite 250 cm</li> <li>6 Leuchten - für Schrankbreite 300 cm</li> <li>7 Leuchten - für Schrankbreite 350 cm</li> <li>8 Leuchten - für Schrankbreite 400 cm</li> </ul>	56,4	12,5	<b>928</b>		<b>936</b>	
	106,4	12,5	<b>929</b>		<b>950</b>	
	156,4	12,5	<b>930</b>		<b>951</b>	
	206,4	12,5	<b>931</b>		<b>939</b>	
	256,4	12,5	<b>932</b>		<b>940</b>	
	306,4	12,5	<b>933</b>		<b>941</b>	
	356,4	12,5	<b>934</b>		<b>942</b>	
	406,4	12,5	<b>935</b>		<b>943</b>	
<p>Dieses Produkt enthält Lichtquellen der Energieeffizienzklasse F</p> 						
 <p><b>Stollenbeleuchtung für Drehtüren-schränke und Funktionsschränke</b></p> <p>Paar</p>	1	2	<b>097</b>		<b>098</b>	
<p>Dieses Produkt enthält Lichtquellen der Energieeffizienzklasse B</p> 						

**Bitte beachten:**

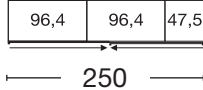
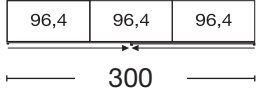


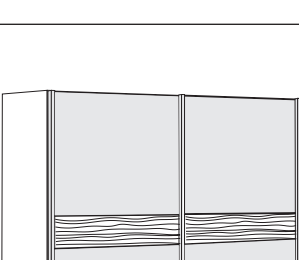


Bei Verwendung eines Passepartout-Rahmens verbreitert sich der Schrank auf die ausgewiesenen Maße.

Beschreibung	Maße in cm			Art.-Nr.	EURO
	B	H	T		
<p><b>Kranzleisten für Drehtürenschränke und Funktionsschränke mit oder ohne Beleuchtung</b></p>					
<p> <b>Kranzleiste, ohne Beleuchtung</b></p>					
<ul style="list-style-type: none"> <li>- für Schrankbreite 50 cm</li> <li>- für Schrankbreite 100 cm</li> <li>- für Schrankbreite 150 cm</li> <li>- für Schrankbreite 200 cm</li> <li>- für Schrankbreite 250 cm</li> <li>- für Schrankbreite 300 cm</li> <li>- für Schrankbreite 350 cm</li> <li>- für Schrankbreite 400 cm</li> </ul>					
	50	3,2	12,5	<b>800</b>	
	100	3,2	12,5	<b>801</b>	
	150	3,2	12,5	<b>802</b>	
	200	3,2	12,5	<b>803</b>	
	250	3,2	12,5	<b>804</b>	
	300	3,2	12,5	<b>805</b>	
	350	3,2	12,5	<b>806</b>	
	400	3,2	12,5	<b>807</b>	
<p> <b>Mit LED-Beleuchtung</b></p>					
<ul style="list-style-type: none"> <li>1 Leuchte - für Schrankbreite 50 cm</li> <li>2 Leuchten - für Schrankbreite 100 cm</li> <li>3 Leuchten - für Schrankbreite 150 cm</li> <li>4 Leuchten - für Schrankbreite 200 cm</li> <li>5 Leuchten - für Schrankbreite 250 cm</li> <li>6 Leuchten - für Schrankbreite 300 cm</li> <li>7 Leuchten - für Schrankbreite 350 cm</li> <li>8 Leuchten - für Schrankbreite 400 cm</li> </ul>					
	50	3,2	12,5	<b>808</b>	
	100	3,2	12,5	<b>809</b>	
	150	3,2	12,5	<b>810</b>	
	200	3,2	12,5	<b>811</b>	
	250	3,2	12,5	<b>812</b>	
	300	3,2	12,5	<b>813</b>	
	350	3,2	12,5	<b>814</b>	
	400	3,2	12,5	<b>815</b>	
<p>Dieses Produkt enthält Lichtquellen der Energieeffizienzklasse F</p>					
					

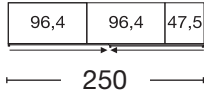
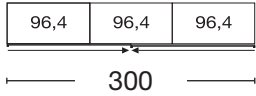

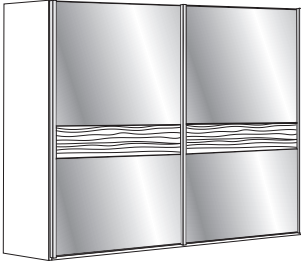
Bitte geben Sie bei jeder Bestellung die exakte Kombination aus Korpus- und Frontfarbe an!

Beschreibung	Maße in cm			Art.-Nr.	EURO		
	B	H	T				
<p><b>Schwebetürenschränke, 2-türig ohne Kranzleiste</b></p> <p><b>Innenausstattung:</b> 2 Einlegeböden, 1 Kleiderstange</p> <div style="display: flex; justify-content: center; align-items: center;">  </div>							
	<b>Front in Glas Havanna</b> Querriegel in schlicht		250	217	67	<b>821</b>	
			300	217	67	<b>822</b>	
	<b>Linke Tür in Glas Havanna, rechte Tür Parsol-Bronze-Spiegel</b> Querriegel in schlicht		250	217	67	<b>826</b>	
			300	217	67	<b>827</b>	
		<b>Rechte Tür in Glas Havanna, linke Tür Parsol-Bronze-Spiegel</b> Querriegel in schlicht		250	217	67	<b>831</b>
				300	217	67	<b>832</b>
	<b>Front in Glas Havanna</b> Querriegel in Wellenstruktur natur		250	217	67	<b>836</b>	
			300	217	67	<b>837</b>	
	<b>Linke Tür in Glas Havanna, rechte Tür Parsol-Bronze-Spiegel</b> Querriegel in Wellenstruktur natur		250	217	67	<b>841</b>	
			300	217	67	<b>842</b>	
	<b>Rechte Tür in Glas Havanna, linke Tür Parsol-Bronze-Spiegel</b> Querriegel in Wellenstruktur natur		250	217	67	<b>846</b>	
			300	217	67	<b>847</b>	



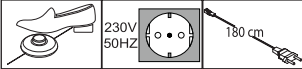
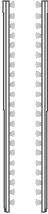
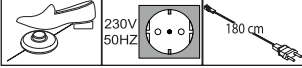
Bitte geben Sie bei jeder Bestellung die exakte Kombination aus Korpus- und Frontfarbe an!

Beschreibung	Maße in cm			Art.-Nr.	EURO
	B	H	T		
<p><b>Schwebetürenschränke, 2-türig ohne Kranzleiste</b></p> <p><b>Innenausstattung:</b> 2 Einlegeböden, 1 Kleiderstange</p> <div style="display: flex; justify-content: center; align-items: center;">  </div>					
 <p><b>Front in Glas Champagner</b> Querriegel in schlicht</p>	250	217	67	<b>851</b>	
	300	217	67	<b>852</b>	
 <p><b>Linke Tür in Glas Champagner, rechte Tür Parsol-Bronze-Spiegel</b> Querriegel in schlicht</p>	250	217	67	<b>856</b>	
	300	217	67	<b>853</b>	
 <p><b>Rechte Tür in Glas Champagner, linke Tür Parsol-Bronze-Spiegel</b> Querriegel in schlicht</p>	250	217	67	<b>854</b>	
	300	217	67	<b>855</b>	
 <p><b>Front in Glas Champagner,</b> Querriegel in Wellenstruktur natur</p>	250	217	67	<b>872</b>	
	300	217	67	<b>873</b>	
 <p><b>Linke Tür in Glas Champagner, rechte Tür Parsol-Bronze-Spiegel</b> Querriegel in Wellenstruktur natur</p>	250	217	67	<b>874</b>	
	300	217	67	<b>875</b>	
 <p><b>Rechte Tür in Glas Champagner, linke Tür in Parsol-Bronze-Spiegel</b> Querriegel in Wellenstruktur natur</p>	250	217	67	<b>880</b>	
	300	217	67	<b>881</b>	



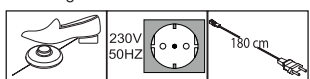
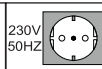

Bitte geben Sie bei jeder Bestellung die exakte Kombination aus Korpus- und Frontfarbe an!

Beschreibung	Maße in cm			Art.-Nr.	EURO
	B	H	T		
<p><b>Schwebetürenschränke, 2-türig ohne Kranzleiste</b></p> <p><b>Innenausstattung:</b> 2 Einlegeböden, 1 Kleiderstange</p> <div style="text-align: center;">  <p>250</p>  <p>300</p> </div> <div style="display: flex; align-items: flex-start;"> <div style="margin-right: 20px;">  </div> <div> <p><b>Front in Parsol-Bronze-Spiegel</b> Querriegel in schlicht</p> </div> </div> <div style="display: flex; align-items: flex-start; margin-top: 20px;"> <div style="margin-right: 20px;">  </div> <div> <p><b>Front in Parsol-Bronze-Spiegel</b> Querriegel in Wellenstruktur natur</p> </div> </div>	250	217	67	<b>816</b>	
	300	217	67	<b>817</b>	
	250	217	67	<b>819</b>	
	300	217	67	<b>820</b>	



Bitte geben Sie bei jeder Bestellung die exakte Kombination aus Korpus- und Frontfarbe an!

Beschreibung	Maße in cm			Art.-Nr.	EURO
	B	H	T		
<p><b>Passepartout-Rahmen für Schwebetürenschränke mit oder ohne Beleuchtung</b></p>  <p><b>Ohne Beleuchtung,</b> Breite je Seitenstollen: 5 cm</p> <ul style="list-style-type: none"> <li>- für Schrankbreite 250 cm</li> <li>- für Schrankbreite 300 cm</li> </ul>	260 310	221 221	23 23	<b>945</b> <b>946</b>	
 <p><b>Mit Power-LED-Beleuchtung,</b> Breite je Seitenstollen: 5 cm</p> <ul style="list-style-type: none"> <li>4 Leuchten - für Schrankbreite 250 cm</li> <li>6 Leuchten - für Schrankbreite 300 cm</li> </ul>	260 310	221 221	23 23	<b>953</b> <b>954</b>	
<p>Dieses Produkt enthält Lichtquellen der Energieeffizienzklasse F</p> 					
 <p><b>Stollenbeleuchtung für Passepartout-Rahmen für Schwebetürenschränke</b></p> <p>Paar</p>	1	1	2	<b>099</b>	
<p>Dieses Produkt enthält Lichtquellen der Energieeffizienzklasse F</p> 					

Bitte geben Sie bei jeder Bestellung die exakte Kombination aus Korpus- und Frontfarbe an!

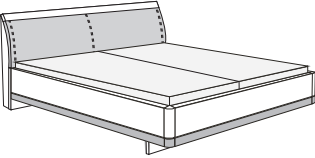
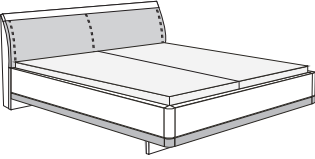
Beschreibung	Maße in cm			Art.-Nr.	EURO
	B	H	T		
<p><b>Kranzleisten für Schwebetürenschränke mit oder ohne Beleuchtung</b></p> <p> <b>Kranzleiste, ohne Beleuchtung</b></p> <p>- für Schrankbreite 250 cm - für Schrankbreite 300 cm</p>	250 300	5 5	23 23	<b>955</b> <b>956</b>	
<p> <b>Mit Power-LED-Beleuchtung</b></p> <p>4 Leuchten - für Schrankbreite 250 cm 6 Leuchten - für Schrankbreite 300 cm</p> <p>Dieses Produkt enthält Lichtquellen der Energieeffizienzklasse F</p> <p>  </p>	250 300	5 5	23 23	<b>957</b> <b>958</b>	

Bitte geben Sie bei jeder Bestellung die exakte Kombination aus Korpus- und Frontfarbe an!


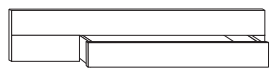
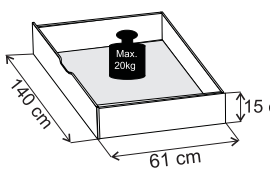
Beschreibung	Maße in cm			Art.-Nr.	EURO
	B	H	T		
<p><b>Schrank-Zubehör</b></p>  <p><b>2-er-Set Selbsteinzug mit Dämpfung für Außentüren</b></p> <p>Paar</p>	24	2	11	<b>365</b>	
 <p><b>Kollisionsdämpfer</b></p> <p>1 Stück - für 2-türige Schränke</p>	28	4	2	<b>367</b>	

Bitte geben Sie bei jeder Bestellung die exakte Kombination aus Korpus- und Frontfarbe an!






Beschreibung	Liegefläche in cm	Stellfläche in cm	Art.-Nr.	EURO
<p><b>Betten</b> <b>Bettseiten-Höhe 48 cm</b></p>  <p><b>Polster-Kopfteil in Havanna, umlaufende Leiste in Havanna- Dekor, Bettrahmen schwebend</b></p> <p>Höhe Kopfteil: <b>97 cm</b> Höhe Fußteil: <b>48 cm</b> Höhe Oberkante Bettseite: <b>48 cm</b></p>	160 x 190	169 x 208	<b>858</b>	
	160 x 200	169 x 218	<b>859</b>	
	160 x 210	169 x 228	<b>860</b>	
	160 x 220	169 x 238	<b>861</b>	
	180 x 190	189 x 208	<b>862</b>	
	180 x 200	189 x 218	<b>863</b>	
	180 x 210	189 x 228	<b>864</b>	
	180 x 220	189 x 238	<b>865</b>	
	200 x 190	209 x 208	<b>866</b>	
	200 x 200	209 x 218	<b>867</b>	
	200 x 210	209 x 228	<b>868</b>	
	200 x 220	209 x 238	<b>869</b>	
	 <p><b>Polster-Kopfteil in Champagner, umlaufende Leiste in Champagner- Dekor, Bettrahmen schwebend</b></p> <p>Höhe Kopfteil: <b>97 cm</b> Höhe Fußteil: <b>48 cm</b> Höhe Oberkante Bettseite: <b>48 cm</b></p>	160 x 190	169 x 208	<b>270</b>
160 x 200		169 x 218	<b>271</b>	
160 x 210		169 x 228	<b>272</b>	
160 x 220		169 x 238	<b>273</b>	
180 x 190		189 x 208	<b>292</b>	
180 x 200		189 x 218	<b>293</b>	
180 x 210		189 x 228	<b>310</b>	
180 x 220		189 x 238	<b>311</b>	
200 x 190		209 x 208	<b>294</b>	
200 x 200		209 x 218	<b>295</b>	
200 x 210		209 x 228	<b>312</b>	
200 x 220		209 x 238	<b>313</b>	






Bitte geben Sie bei jeder Bestellung die exakte Kombination aus Korpus- und Frontfarbe an!

Beschreibung	Maße in cm			Art.-Nr.	EURO
	B	H	T		
<p><b>Zusatzelemente für Betten</b></p>  <p><b>Flexleuchte mit Power-LED</b></p> <p>Paar</p> <p>Dieses Produkt enthält eine Lichtquelle der Energieeffizienzklasse G</p>	50	2	4	<b>101</b>	
 <p><b>Großraum-Bettschubkasten</b> incl. Fußteil-Verblendung - paarweise</p>  <ul style="list-style-type: none"> <li>- für Liegefläche 160 x 190 cm</li> <li>- für Liegefläche 160 x 200 cm</li> <li>- für Liegefläche 160 x 210 cm</li> <li>- für Liegefläche 160 x 220 cm</li> <li>- für Liegefläche 180 x 190 cm</li> <li>- für Liegefläche 180 x 200 cm</li> <li>- für Liegefläche 180 x 210 cm</li> <li>- für Liegefläche 180 x 220 cm</li> <li>- für Liegefläche 200 x 190 cm</li> <li>- für Liegefläche 200 x 200 cm</li> <li>- für Liegefläche 200 x 210 cm</li> <li>- für Liegefläche 200 x 220 cm</li> </ul>	140	15	61	<b>396</b>	
	140	15	61	<b>397</b>	
	140	15	61	<b>398</b>	
	140	15	61	<b>399</b>	
	140	15	61	<b>400</b>	
	140	15	61	<b>401</b>	
	140	15	61	<b>402</b>	
	140	15	61	<b>403</b>	
	140	15	61	<b>404</b>	
	140	15	61	<b>405</b>	
	140	15	61	<b>406</b>	
	140	15	61	<b>407</b>	



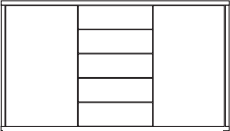
Bitte geben Sie bei jeder Bestellung die exakte Kombination aus Korpus- und Frontfarbe an!

Beschreibung	Maße in cm			Art.-Nr.	EURO	
	B	H	T			
<p><b>Beimöbel</b> <b>Gleitfüße in schwarz</b></p>						
<p style="text-align: center;"><b>Nachtschrank, 1 Auszug schwebend</b></p>						
	- Front massiv schlicht	Stück	60	48	43	<b>049</b>
		Paar	60	48	43	<b>050</b>
	- Front Glas Havanna	Stück	60	48	43	<b>051</b>
		Paar	60	48	43	<b>052</b>
	- Front Glas Champagner	Stück	60	48	43	<b>053</b>
		Paar	60	48	43	<b>058</b>
<p style="text-align: center;"><b>Nachtschrank, 2,5 Auszüge</b></p>						
	- Front massiv schlicht	Stück	60	48	43	<b>065</b>
		Paar	60	48	43	<b>066</b>
	- Front Glas Havanna	Stück	60	48	43	<b>067</b>
		Paar	60	48	43	<b>068</b>
	- Front Glas Champagner	Stück	60	48	43	<b>069</b>
		Paar	60	48	43	<b>070</b>
	- oberer Auszug schlicht, untere Auszüge Glas Havanna	Stück	60	48	43	<b>071</b>
		Paar	60	48	43	<b>072</b>
	- oberer Auszug schlicht, untere Auszüge Glas Champagner	Stück	60	48	43	<b>073</b>
		Paar	60	48	43	<b>074</b>


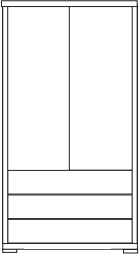
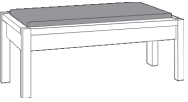
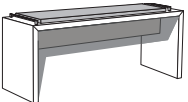
Bitte geben Sie bei jeder Bestellung die exakte Kombination aus Korpus- und Frontfarbe an!

Beschreibung	Maße in cm			Art.-Nr.	EURO	
	B	H	T			
<p><b>Beimöbel</b> <b>Gleitfüße in schwarz</b></p>						
 <p><b>Nachtschrank, 3 Auszüge</b></p>	- Front massiv schlicht	Stück	60	64	43	<b>076</b>
		Paar	60	64	43	<b>077</b>
	- Front Glas Havanna	Stück	60	64	43	<b>079</b>
		Paar	60	64	43	<b>080</b>
	- Front Glas Champagner	Stück	60	64	43	<b>081</b>
		Paar	60	64	43	<b>082</b>
	- oberer Auszug schlicht, untere Auszüge Glas Havanna	Stück	60	64	43	<b>083</b>
		Paar	60	64	43	<b>084</b>
	- oberer Auszug schlicht, untere Auszüge Glas Champagner	Stück	60	64	43	<b>085</b>
		Paar	60	64	43	<b>096</b>
 <p><b>Wand-Paneel in schlicht, mit Rauchglasboden</b></p>		Stück	60	27	12	<b>111</b>
		Paar	60	27	12	<b>112</b>
 <p><b>Wand-Paneel in schlicht, mit Rauchglasboden und LED-Beleuchtung</b></p> <p>Dieses Produkt enthält Lichtquellen der Energieeffizienzklasse G</p>		Stück	60	27	12	<b>113</b>
		Paar	60	27	12	<b>114</b>
 <p><b>Wand-Paneel in Wellenstruktur, mit Rauchglasboden</b></p>		Stück	60	27	12	<b>117</b>
		Paar	60	27	12	<b>118</b>
 <p><b>Wand-Paneel in Wellenstruktur, mit Rauchglasboden und LED-Beleuchtung</b></p> <p>Dieses Produkt enthält Lichtquellen der Energieeffizienzklasse G</p>		Stück	60	27	12	<b>121</b>
		Paar	60	27	12	<b>122</b>





Bitte geben Sie bei jeder Bestellung die exakte Kombination aus Korpus- und Frontfarbe an!

Beschreibung	Maße in cm			Art.-Nr.	EURO
	B	H	T		
<p><b>Beimöbel</b>  <b>Gleitfüße in schwarz</b>                      Alle Drehtüren inkl. gedämpfter Scharniere</p>  <p><b>Kommode, 2-türig</b>, mit einem durchgehenden Einlegeboden</p> <ul style="list-style-type: none"> <li>- Front massiv schlicht</li> <li>- Front Glas Havanna</li> <li>- Front Glas Champagner</li> </ul>	80	86	43	<b>026</b>	
	80	86	43	<b>027</b>	
	80	86	43	<b>028</b>	
 <p><b>Schubkastenkommode, 5 Auszüge</b></p> <ul style="list-style-type: none"> <li>- Front massiv schlicht</li> <li>- Front Glas Havanna</li> <li>- Front Glas Champagner</li> <li>- oberer Auszug schlicht, untere Auszüge Glas Havanna</li> <li>- oberer Auszug schlicht, untere Auszüge Glas Champagner</li> </ul>	60	86	43	<b>088</b>	
	60	86	43	<b>089</b>	
	60	86	43	<b>092</b>	
	60	86	43	<b>093</b>	
	60	86	43	<b>094</b>	
 <p><b>Kombikommode, mit 5 Auszügen, mit einem Einlegeboden je Tür</b></p> <ul style="list-style-type: none"> <li>- Front massiv schlicht</li> <li>- Front Glas Havanna</li> <li>- Front Glas Champagner</li> <li>- Auszüge Glas Havanna, Türen schlicht</li> <li>- Auszüge Glas Champagner, Türen schlicht</li> </ul>	141	86	43	<b>125</b>	
	141	86	43	<b>126</b>	
	141	86	43	<b>127</b>	
	141	86	43	<b>128</b>	
	141	86	43	<b>129</b>	

Bitte geben Sie bei jeder Bestellung die exakte Kombination aus Korpus- und Frontfarbe an!

Beschreibung	Maße in cm			Art.-Nr.	EURO
	B	H	T		
<p><b>Beimöbel</b>  <b>Gleitfüße in schwarz</b>                      Alle Drehtüren inkl. gedämpfter Scharniere</p>  <p><b>Schubkastenkommode</b> mit 5 Großraum-Auszügen</p> <ul style="list-style-type: none"> <li>- Front massiv schlicht</li> <li>- Front Glas Havanna</li> <li>- Front Glas Champagner</li> <li>- oberer Auszug schlicht, untere Auszüge Glas Havanna</li> <li>- oberer Auszug schlicht, untere Auszüge Glas Champagner</li> </ul>	<p>141</p> <p>141</p> <p>141</p> <p>141</p> <p>141</p>	<p>86</p> <p>86</p> <p>86</p> <p>86</p> <p>86</p>	<p>43</p> <p>43</p> <p>43</p> <p>43</p> <p>43</p>	<p><b>135</b></p> <p><b>136</b></p> <p><b>137</b></p> <p><b>138</b></p> <p><b>139</b></p>	
 <p><b>Wäscheschrank</b>, 3 Auszüge, 2 Türen</p> <ul style="list-style-type: none"> <li>- Front massiv schlicht</li> </ul>	<p>80</p>	<p>165</p>	<p>43</p>	<p><b>078</b></p>	
 <p><b>Ankleidebank massiv</b> mit Polster</p> <ul style="list-style-type: none"> <li>- mit Kunstleder Champagner</li> <li>- mit Kunstleder havannaafb.</li> </ul>	<p>120</p> <p>120</p>	<p>46,3</p> <p>46,3</p>	<p>40</p> <p>40</p>	<p><b>409</b></p> <p><b>410</b></p>	
 <p><b>Ankleidebank</b> mit Polster in Kunstleder</p> <ul style="list-style-type: none"> <li>- mit Kunstleder Champagner</li> <li>- mit Kunstleder havannaafb.</li> </ul>	<p>120</p> <p>120</p>	<p>53</p> <p>53</p>	<p>40</p> <p>40</p>	<p><b>411</b></p> <p><b>412</b></p>	

Bitte geben Sie bei jeder Bestellung die exakte Kombination aus Korpus- und Frontfarbe an!

Beschreibung	Maße in cm			Art.-Nr.	EURO
	B	H	T		
<p><b>Beimöbel</b>  <b>Gleitfüße in schwarz</b>                      Alle Drehtüren inkl. gedämpfter Scharniere</p>  <p><b>Hängeschrank mit Tür</b></p> <p>Paar                      Stück, rechts ang.                      Stück, links ang.</p>	40 40 40	123 123 123	30 30 30	<b>604</b> <b>605</b> <b>606</b>	
 <p><b>Steckböden massiv</b></p>	60 80	2 2	20 20	<b>061</b> <b>062</b>	
 <p><b>Hängespiegel, Aufhängung quer oder senkrecht</b></p>	110	85	3	<b>086</b>	
 <p><b>Wandspiegel</b></p>	60	80	3	<b>087</b>	

Bitte geben Sie bei jeder Bestellung die exakte Kombination aus Korpus- und Frontfarbe an!

# MONDO WEGA 4028

Farb- und Modellabweichungen bzw. die Korrektur von irrtümlichen Angaben behalten wir uns vor.

**MONDO**  
SCHÖNE MÖBEL. SCHÖNER LEBEN.



Bitte geben Sie bei jeder Bestellung die exakte Kombination aus Korpus- und Frontfarbe an!



# MONDO WEGA 4028

Farb- und Modellabweichungen bzw. die Korrektur von irrtümlichen Angaben behalten wir uns vor.

**MONDO**  
SCHÖNE MÖBEL. SCHÖNER LEBEN.



Bitte geben Sie bei jeder Bestellung die exakte Kombination aus Korpus- und Frontfarbe an!

# MONDO WEGA 4028

Farb- und Modellabweichungen bzw. die Korrektur von irrtümlichen Angaben behalten wir uns vor.



Bitte geben Sie bei jeder Bestellung die exakte Kombination aus Korpus- und Frontfarbe an!



www.mondo-moebel.de

# MONDO®

SCHÖNE MÖBEL. SCHÖNER LEBEN.

## • QUALITÄT

Der Name MONDO steht für zuverlässige Qualität. In Material, Verarbeitung, Funktion und Design folgt die gehobene Einrichtungsmarke seit vielen Jahren kontrollierten Qualitätsmaßstäben. Über die Sicherung der strengen Richtlinien wachen erfahrene MONDO Qualitätsbeauftragte. Die geprüfte Qualität jedes einzelnen Möbels ist mit einer 5-Jahres-Garantie verbrieft. Das garantieren wir als Ihr MONDO Fachhändler.

## • DESIGN

Alle Designs von MONDO sind exklusiv. Sie werden von renommierten Designern und Kreativen mit viel Gefühl für die Marke entwickelt. MONDO Möbel zeichnen sich durch eine hohe Wertigkeit, emotionale Wärme, planbare Individualität und perfektionierte Funktionalität im Sinne unserer Kunden aus.

MONDO erhalten Sie nur bei uns und in ausgewählten führenden Einrichtungshäusern.

WWW.MONDO-MOEBEL.DE



INTERNATIONALE TOP-DESIGNER  
Viele kreative Köpfe stehen hinter dem  
exklusiven Design von MONDO.  
Die Designer von links nach rechts:  
Kurt Beier, K. W. Göcke, Ute Bröker.

