

Möbel LETZ

Finden und Wohlfühlen



Typenplan

Serenity 2.0 2156 von vito - Polsterecke Ausführung links deep-blue

Wichtiger Hinweis für Sie

Etwaige Hinweise des Herstellers in dieser Produktinformation, die sich auf die Gewährleistung beziehen, haben für Sie keinerlei Bindungswirkung und können von Ihnen ignoriert werden. Ihre gesetzlichen Gewährleistungsrechte als Verbraucher uns gegenüber, als Ihrem Verkäufer, werden dadurch in keiner Weise berührt oder eingeschränkt. Sie können sich wegen aller Mängel jederzeit an uns wenden. Darüber hinaus gehende Herstellergarantien bleiben natürlich unberührt. Dieser Artikel wird hergestellt von Steinpol Central Services Sp.z o.o., ul. Fabryczna 13, 69-110 Rzepin, Polen, polsteria@steinpol.com.pl

Möbel Letz GmbH
Am Gewerbepark 11
06895 Zahna-Elster

Tel.: 035383 - 6018 50

Fax.: 035383 - 6018 17



Modellbeschreibung (Sitztiefe von 57 cm bei RÜ 1, 58 cm bei RÜ 2):

- Gestell:** Holzrahmen, Holzwerkstoffe, verleimt, verdübelt
- Sitz:** Wellenfedern, Schaum, Watteabdeckung
- Rücken:** Gummigurte, PUR-Schaum, Watteabdeckung
- Füße:** **standardmäßig Aluwinkelfüße**
Holzfüße (laut Holzmusterübersicht), Chromfüße und Chromfüße schwarz preisgleich möglich.
Massiv-Holzfuß in 3 Farben: Kernbuche, Eiche geölt und Eiche bianco gegen Aufpreis möglich (siehe Seite 3)
Bitte immer angeben, ansonsten werden Aluwinkelfüße geliefert.
- Mehrfarbigkeit:** Garnitur nur uni erhältlich

Sessel, Sofa 2-sitzig AL beide immer Rücken echt
andere Typen Rücken echt gegen Aufpreis.
Elemente 1-sitzig ohne AL oder mit 1 AL nur als Verbindungselement. Separat nicht bestellbar !
- Besonderheit:** planbare Wohnlandschaft, die neben den Standardtypen und Funktionen eine Vielzahl von Einzeltypen bietet. Die Einzeltypen können sowohl fest, als auch mit motorischer TV Funktion ausgestattet werden. Dies bietet den Vorteil, dass nur der Lieblingsplatz mit der gewünschten Funktion ausgestattet werden kann.
- Kontrastnaht:** nur auf Kundenwunsch!
Kontrastnaht 1: beige
Kontrastnaht 2: braun
Kontrastnähte nur Farbe **beige** oder **braun** bei allen Stoffen und Leder möglich.
Bitte immer angeben, ansonsten wird Ton in Ton geliefert!





[Bitte beachten, dass die unten aufgeführten modellbedingten Eigenschaften keine berechnete Reklamation darstellen.](#)

- Sitzkomfort:** zwischen Elementen mit und ohne Funktion, kann es leichte Differenzen im Sitzkomfort geben. Dies gilt ebenso für das Sitzverhalten bei Elementen mit Tischfunktion und dem Hocker quadratisch mit Wendekissen und Tisch.
- Wellenbildung:** Wellenbildung gehört zur legeren Verarbeitung.
- Nahtverlauf:** unterschiedlicher Nahtverlauf bei Leder und Stoff
- Piktogramme:** Die Piktogramme sind schematisch und können von der Wirklichkeit abweichen.

Die genannten Maße sind ca. und in cm. Verarbeitungsbedingte Abweichungen, die dem technischen Fortschritt dienen, behalten wir uns vor.

WEEE-Reg.-Nr. DE 49167192

Variationsmöglichkeiten

| | | Armteil 1 | Armteil 2 |
|----------|---|---|--|
| | Armteilvarianten |  |  |
| | Rückenvarianten | | |
| Rücken 1 |  | Variante 1 | Variante 2 |
| Rücken 2 |  | Variante 3 | Variante 4 |

Fußvarianten:

**Aluwinkelfuß
(standardmäßig)**



**Holzfuß
(laut Holzmusterübersicht)**



Holzmusterübersicht



Chromfuß



Chromfuß schwarz



Fußvarianten gegen Aufpreis:

Massiv-Holzfuß Kernbuche



Massiv-Holzfuß Eiche geölt



Massiv-Holzfuß Eiche bianco



Funktionen:

Kopfteilverstellung manuell (bei Rücken 1):

die Kopfteilverstellung hat standardmäßig einen Rasterbeschlag, der individuell verstellt werden kann.



Kopfteilverstellung manuell (bei Rücken 2):

die Kopfteilverstellung hat standardmäßig einen Streckrasterbeschlag, der individuell verstellt werden kann. In Verbindung mit Tischfunktion wird immer ein Klemmbeschlag verwendet, bei offenem Kopfteil um ca. 8 cm niedriger, als der Standardtyp.



Kopfteilverstellung motorisch (bei Rücken 1 und 2):

die Kopfteilverstellung wird durch 1 Motor über innenliegende Berührungssensoren (am Sitz seitlich liegend) verstellt.

Nur in Verbindung mit TV Funktion motorisch kombinierbar.

TV Funktion motorisch:

Verstellung von Rücken und Fußteil, von der Sitz- zur TV- und Liegeposition durch 1 Motor, ausgelöst über innenliegende Berührungssensoren (am Sitz seitlich liegend).

Nur in Verbindung mit Kopfteilverstellung manuell oder motorisch kombinierbar.

In Verbindung mit Typen: Winkelecke, Winkelecke mittel, Longchair TV, Longchair L TV, Ottomane TV, Kombiecke TV kombinierbar.



Vorziehsitz motorisch:

Verstellung des Sitzes durch 1-E Motor. Auslösung erfolgt über innenliegende Berührungssensoren. Vorzug der kompletten Sitzfläche.



Tischfunktion (bei Rücken 1 und 2):

Holzablage in folgenden Farben bestellbar:

natur, wenge, schwarz, Kernbucheifarbig, Eiche biancofarbig, Eiche geölftfarbig.

Bitte immer angeben.

Nur in Verbindung mit Kopfteilverstellung manuell kombinierbar.



Steckdosensystem mit zusätzlichem USB Anschluss:

nur bei:

- Elementen 1-sitzig ohne AL Sitzraster 61, 69, 89
- Element 1-sitzig AL links/rechts Sitzraster 89

aber nur in Verbindung mit Tischfunktion kombinierbar.

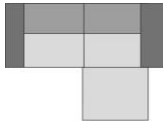
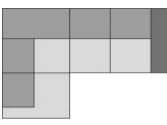
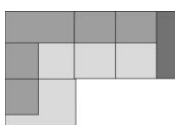


Seitenverblendung:

für alle Elemente 1-sitzig ohne AL, 1-sitzig AL links/rechts, Sofa 2-sitzig ohne AL, Sofa 2-sitzig AL links/rechts, Sofa 2,5-sitzig ohne AL, Sofa 2,5-sitzig AL links/rechts, Sofa 3-sitzig AL links/rechts und Winkelecken lieferbar.










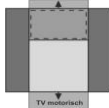
| | Sammeltypen | | |
|--|---|---|---|
| |  |  |  |
| Typen: | Element 1-sitzig AL links (SR 89) - Longchair "L" rechts (QS) | Kombiecke links (TV) - Element 1-sitzig o. AL (SR 61) - Element 1-sitzig AL rechts (SR 61) | Kombiecke links (QS) - Sofa 2-sitzig rechts (SR 61) |
| Schenkelmaß in cm (ca. Angaben) Variante 1 | 238 x 186 | 174 x 252 | 174 x 248 |
| Schenkelmaß in cm (ca. Angaben) Variante 2 | 244 x 186 | 174 x 255 | 174 x 251 |
| Schenkelmaß in cm (ca. Angaben) Variante 3 | 238 x 190 | 177 x 256 | 177 x 255 |
| Schenkelmaß in cm (ca. Angaben) Variante 4 | 244 x 190 | 177 x 259 | 177 x 255 |
| Sitzhöhe in cm (ca. Angaben) | 46 | 46 | 46 |
| Stoffgruppe B (PG 01) | | | |
| Stoffgruppe B1 (PG 02) | | | |
| Stoffgruppe B2 (PG 03) | | | |
| Stoffgruppe C (PG 04) | | | |
| Stoffgruppe D (PG 05) | | | |
| Stoffgruppe E (PG 06) | | | |
| Stoffgruppe F (PG 07) | | | |
| Stoffgruppe I (PG 12) | | | |
| Leder Punch | | | |
| Leder LL Duca | | | |
| Leder Rancho | | | |
| Leder 93, LL Nubia, LL Dolcia, LL Evita | | | |
| Leder LL Eleganzia, Leder Reno | | | |



| | Sammeltypen | | | |
|--|--|---|--|--|
| | | | | |
| Typen: | Otto (QS) links - Sofa 2,5-sitzig o. AL (SR 69) - Longchair (QS) rechts | Sofa 2,5-sitzig AL links (SR 69) - WE - Element 1er o. AL mit Aussenhocker rechts (SR 69) | Sofa 2-sitzig AL links (SR 61) - Winkelecke klein (QS) - Element 1-sitzig o. AL mit Aussenhocker rechts (SR 69) | Sofa 2,5-sitzig AL links (SR 69) - Longchair (TV) rechts |
| Schenkelmaß in cm (ca. Angaben) Variante 1 | 225 x 335 x 168 | 241 x 275 | 245 x 227 | 263 x 170 |
| Schenkelmaß in cm (ca. Angaben) Variante 2 | 225 x 338 x 168 | 241 x 277 | 247 x 227 | 269 x 170 |
| Schenkelmaß in cm (ca. Angaben) Variante 3 | 230 x 339 x 171 | 245 x 279 | 249 x 231 | 263 x 174 |
| Schenkelmaß in cm (ca. Angaben) Variante 4 | 230 x 342 x 171 | 245 x 282 | 252 x 231 | 269 x 174 |
| Sitzhöhe in cm (ca. Angaben) | 46 | 46 | 46 | 46 |
| Stoffgruppe B (PG 01) | | | | |
| Stoffgruppe B1 (PG 02) | | | | |
| Stoffgruppe B2 (PG 03) | | | | |
| Stoffgruppe C (PG 04) | | | | |
| Stoffgruppe D (PG 05) | | | | |
| Stoffgruppe E (PG 06) | | | | |
| Stoffgruppe F (PG 07) | | | | |
| Stoffgruppe I (PG 12) | | | | |
| Leder Punch | | | | |
| Leder LL Duca | | | | |
| Leder Rancho | | | | |
| Leder 93, LL Nubia, LL Dolcia, LL Evita | | | | |
| Leder LL Eleganzia, Leder Reno | | | | |



| | Sammeltypen | | | |
|--|---|---|---|---|
| |  |  |  |  |
| Typen: | Element 1-sitzig AL links (SR 61) + Element 1-sitzig AL rechts (SR 61) | Element 1-sitzig AL links (SR 69) + Element 1-sitzig AL rechts (SR 69) | Element 1-sitzig AL links (SR 61) + Element 1-sitzig o. AL (SR 61) + Element 1-sitzig AL rechts (SR 61) | Element 1-sitzig AL links (SR 69) + Element 1-sitzig o. AL (SR 69) + Element 1-sitzig AL rechts (SR 69) |
| Schenkelmaß in cm (ca. Angaben) Variante 1 | 178 x 81 x 102 | 194 x 81 x 102 | 239 x 81 x 102 | 263 x 81 x 102 |
| Schenkelmaß in cm (ca. Angaben) Variante 2 | 184 x 81 x 102 | 200 x 81 x 102 | 245 x 81 x 102 | 269 x 81 x 102 |
| Schenkelmaß in cm (ca. Angaben) Variante 3 | 178 x 88 x 106 | 194 x 88 x 106 | 239 x 88 x 106 | 263 x 88 x 106 |
| Schenkelmaß in cm (ca. Angaben) Variante 4 | 184 x 88 x 106 | 200 x 88 x 106 | 245 x 88 x 106 | 269 x 88 x 106 |
| Sitztiefe in cm (ca. Angaben) Rücken 1 | 57 | 57 | 57 | 57 |
| Sitztiefe in cm (ca. Angaben) Rücken 2 | 58 | 58 | 58 | 58 |
| Sitzhöhe in cm (ca. Angaben) | 46 | 46 | 46 | 46 |
| Stoffgruppe B (PG 01) | | | | |
| Stoffgruppe B1 (PG 02) | | | | |
| Stoffgruppe B2 (PG 03) | | | | |
| Stoffgruppe C (PG 04) | | | | |
| Stoffgruppe D (PG 05) | | | | |
| Stoffgruppe E (PG 06) | | | | |
| Stoffgruppe F (PG 07) | | | | |
| Stoffgruppe I (PG 12) | | | | |
| Leder Punch | | | | |
| Leder LL Duca | | | | |
| Leder Rancho | | | | |
| Leder 93, LL Nubia, LL Dolcia, LL Evita | | | | |
| Leder LL Eleganzia, Leder Reno | | | | |

| | 1 | 2 |
|---|---|--|
| |  |  |
| Typen: | Sessel | Sessel mit TV Funktion motorisch* |
| Typ-Nr.: | 1200 | 1200_TV.M |
| B/H/T in cm (ca. Angaben) Variante 1 | 105 x 81 x 102 | 105 x 81 x 102 |
| B/H/T in cm (ca. Angaben) Variante 3 | 105 x 88 x 106 | 105 x 88 x 106 |
| B/H/T in cm (ca. Angaben) Variante 2 | 116 x 81 x 102 | 116 x 81 x 102 |
| B/H/T in cm (ca. Angaben) Variante 4 | 116 x 88 x 106 | 116 x 88 x 106 |
| Sitztiefe in cm (ca. Angaben) Rücken 1 | 57 | 57 |
| Sitztiefe in cm (ca. Angaben) Rücken 2 | 58 | 58 |
| Sitzhöhe in cm (ca. Angaben) | 46 | 46 |
| Stoffgruppe B (PG 01) | | |
| Stoffgruppe B1 (PG 02) | | |
| Stoffgruppe B2 (PG 03) | | |
| Stoffgruppe C (PG 04) | | |
| Stoffgruppe D (PG 05) | | |
| Stoffgruppe E (PG 06) | | |
| Stoffgruppe F (PG 07) | | |
| Stoffgruppe I (PG 12) | | |
| Leder Punch | | |
| Leder LL Duca | | |
| Leder Rancho | | |
| Leder 93, LL Nubia, LL Dolcia, LL Evita | | |
| Leder LL Eleganzia, Leder Reno | | |

Komfortfunktionen und Zusatzausstattungen gegen Aufpreis:

| | | |
|--|--|--|
| Kopfteilverstellung manuell (nur bei Rücken 1), Typ 0093 (RUECOPT0002, FUNK0064) | | |
| Kopfteilverstellung manuell (nur bei Rücken 2), Typ 0093 (RUECOPT0003, FUNK0064) | | |
| Kopfteilverstellung motorisch (bei Rücken 1 und 2), Typ 0236 (RUECOPT0002/RUECOPT0003, FUNK0254) | | |
| Holzfuß Kernbuche/Eiche geölt/Eiche bianco, Typ 0193/0194/0239 (FAR0059/FAR0060/FAR0070) | | |

*Nur in Verbindung mit Kopfteilverstellung manuell oder motorisch kombinierbar.





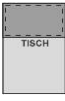

| | 3 | 4 | 5 | 6 |
|---|---------------|---------------|---------------|--------------------|
| Typen: | | | | |
| Typ-Nr.: | 1000_61 | 1000_61_TV.M | 1000_61_TF | 1000_61_TF.MSS.USB |
| B/H/T in cm (ca. Angaben) Variante 1 | 61 x 81 x 102 | 61 x 81 x 102 | 61 x 81 x 102 | 61 x 81 x 102 |
| B/H/T in cm (ca. Angaben) Variante 3 | 61 x 88 x 106 | 61 x 88 x 106 | 61 x 88 x 106 | 61 x 88 x 106 |
| B/H/T in cm (ca. Angaben) Variante 2 | 61 x 81 x 102 | 61 x 81 x 102 | 61 x 81 x 102 | 61 x 81 x 102 |
| B/H/T in cm (ca. Angaben) Variante 4 | 61 x 88 x 106 | 61 x 88 x 106 | 61 x 88 x 106 | 61 x 88 x 106 |
| Sitztiefe in cm (ca. Angaben) Rücken 1 | 57 | 57 | 57 | 57 |
| Sitztiefe in cm (ca. Angaben) Rücken 2 | 58 | 58 | 58 | 58 |
| Sitzhöhe in cm (ca. Angaben) | 46 | 46 | 46 | 46 |
| Stoffgruppe B (PG 01) | | | | |
| Stoffgruppe B1 (PG 02) | | | | |
| Stoffgruppe B2 (PG 03) | | | | |
| Stoffgruppe C (PG 04) | | | | |
| Stoffgruppe D (PG 05) | | | | |
| Stoffgruppe E (PG 06) | | | | |
| Stoffgruppe F (PG 07) | | | | |
| Stoffgruppe I (PG 12) | | | | |
| Leder Punch | | | | |
| Leder LL Duca | | | | |
| Leder Rancho | | | | |
| Leder 93, LL Nubia, LL Dolcia, LL Evita | | | | |
| Leder LL Eleganzia, Leder Reno | | | | |

Komfortfunktionen und Zusatzausstattungen gegen Aufpreis:

| | | | | |
|--|---|--|---|---|
| Rücken echt Stoffgruppe B, B1, B2, C, D, Typ 0012 (RUCKAUS0002) | | | | |
| Rücken echt Stoffgruppe E, F, Typ 0012 (RUCKAUS0002) | | | | |
| Rücken echt Stoffgruppe I, Typ 0012 (RUCKAUS0002) | | | | |
| Rücken echt Leder, Typ 0012 (RUCKAUS0002) | | | | |
| Rücken echt Leder LL Eleganzia, Leder Reno, Typ 0012 (RUCKAUS0002) | | | | |
| Kopfteilverstellung manuell (nur bei Rücken 1), Typ 0093 (RUECOPT0002, FUNK0064) | | | | |
| Kopfteilverstellung manuell (nur bei Rücken 2), Typ 0093 (RUECOPT0003, FUNK0064) | | | | |
| Kopfteilverstellung motorisch (bei Rücken 1 und 2), Typ 0236 (RUECOPT0002/RUECOPT0003, FUNK0254) | — | | — | — |

*Nur in Verbindung mit Kopfteilverstellung manuell oder motorisch kombinierbar.

**Nur in Verbindung mit Kopfteilverstellung manuell kombinierbar.

| | 7 | 8 | 9 | 10 |
|--|---|--|---|--|
| Typen: |  |  |  |  |
| | Element 1-sitzig o. AL (Sitzraster 69) | Element 1-sitzig o. AL (Sitzraster 69) mit TV Funktion motorisch* | Element 1-sitzig o. AL (Sitzraster 69) mit Tischfunktion** | Element 1-sitzig o. AL (Sitzraster 69) mit Tischfunktion und modularem Steckdosensystem mit USB (hinter der Tischfunktion)** |
| Typ-Nr.: | 1000_69 | 1000_69_TV.M | 1000_69_TF | 1000_69_TF.MSS.USB |
| B/H/T in cm (ca. Angaben) Variante 1 | 69 x 81 x 102 | 69 x 81 x 102 | 69 x 81 x 102 | 69 x 81 x 102 |
| B/H/T in cm (ca. Angaben) Variante 3 | 69 x 88 x 106 | 69 x 88 x 106 | 69 x 88 x 106 | 69 x 88 x 106 |
| B/H/T in cm (ca. Angaben) Variante 2 | 69 x 81 x 102 | 69 x 81 x 102 | 69 x 81 x 102 | 69 x 81 x 102 |
| B/H/T in cm (ca. Angaben) Variante 4 | 69 x 88 x 106 | 69 x 88 x 106 | 69 x 88 x 106 | 69 x 88 x 106 |
| Sitztiefe in cm (ca. Angaben) Rücken 1 | 57 | 57 | 57 | 57 |
| Sitztiefe in cm (ca. Angaben) Rücken 2 | 58 | 58 | 58 | 58 |
| Sitzhöhe in cm (ca. Angaben) | 46 | 46 | 46 | 46 |
| Stoffgruppe B (PG 01) | | | | |
| Stoffgruppe B1 (PG 02) | | | | |
| Stoffgruppe B2 (PG 03) | | | | |
| Stoffgruppe C (PG 04) | | | | |
| Stoffgruppe D (PG 05) | | | | |
| Stoffgruppe E (PG 06) | | | | |
| Stoffgruppe F (PG 07) | | | | |
| Stoffgruppe I (PG 12) | | | | |
| Leder Punch | | | | |
| Leder LL Duca | | | | |
| Leder Rancho | | | | |
| Leder 93, LL Nubia, LL Dolcia, LL Evita | | | | |
| Leder LL Eleganzia, Leder Reno | | | | |
| Komfortfunktionen und Zusatzausstattungen gegen Aufpreis: | | | | |
| Rücken echt Stoffgruppe B, B1, B2, C, D, Typ 0012 (RUCKAUS0002) | | | | |
| Rücken echt Stoffgruppe E, F, Typ 0012 (RUCKAUS0002) | | | | |
| Rücken echt Stoffgruppe I, Typ 0012 (RUCKAUS0002) | | | | |
| Rücken echt Leder, Typ 0012 (RUCKAUS0002) | | | | |
| Rücken echt Leder LL Eleganzia, Leder Reno, Typ 0012 (RUCKAUS0002) | | | | |
| Kopfteilverstellung manuell (nur bei Rücken 1), Typ 0093 (RUECOPT0002, FUNK0064) | | | | |
| Kopfteilverstellung manuell (nur bei Rücken 2), Typ 0093 (RUECOPT0003, FUNK0064) | | | | |
| Kopfteilverstellung motorisch (bei Rücken 1 und 2), Typ 0236 (RUECOPT0002/RUECOPT0003, FUNK0254) | | | | |

*Nur in Verbindung mit Kopfteilverstellung manuell oder motorisch kombinierbar.

**Nur in Verbindung mit Kopfteilverstellung manuell kombinierbar.



| | 11 | 12 | 13 | 14 |
|---|---------------|---------------|---------------|--------------------|
| Typen: | | | | |
| Typ-Nr.: | 1000_89 | 1000_89_TV.M | 1000_89_TF | 1000_89_TF.MSS.USB |
| B/H/T in cm (ca. Angaben) Variante 1 | 89 x 81 x 102 | 89 x 81 x 102 | 89 x 81 x 102 | 89 x 81 x 102 |
| B/H/T in cm (ca. Angaben) Variante 3 | 89 x 88 x 106 | 89 x 88 x 106 | 89 x 88 x 106 | 89 x 88 x 106 |
| B/H/T in cm (ca. Angaben) Variante 2 | 89 x 81 x 102 | 89 x 81 x 102 | 89 x 81 x 102 | 89 x 81 x 102 |
| B/H/T in cm (ca. Angaben) Variante 4 | 89 x 88 x 106 | 89 x 88 x 106 | 89 x 88 x 106 | 89 x 88 x 106 |
| Sitztiefe in cm (ca. Angaben) Rücken 1 | 57 | 57 | 57 | 57 |
| Sitztiefe in cm (ca. Angaben) Rücken 2 | 58 | 58 | 58 | 58 |
| Sitzhöhe in cm (ca. Angaben) | 46 | 46 | 46 | 46 |
| Stoffgruppe B (PG 01) | | | | |
| Stoffgruppe B1 (PG 02) | | | | |
| Stoffgruppe B2 (PG 03) | | | | |
| Stoffgruppe C (PG 04) | | | | |
| Stoffgruppe D (PG 05) | | | | |
| Stoffgruppe E (PG 06) | | | | |
| Stoffgruppe F (PG 07) | | | | |
| Stoffgruppe I (PG 12) | | | | |
| Leder Punch | | | | |
| Leder LL Duca | | | | |
| Leder Rancho | | | | |
| Leder 93, LL Nubia, LL Dolcia, LL Evita | | | | |
| Leder LL Eleganzia, Leder Reno | | | | |


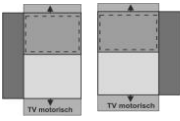

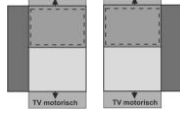
Komfortfunktionen und Zusatzausstattungen gegen Aufpreis:

| | | | | |
|--|---|--|---|---|
| Rücken echt Stoffgruppe B, B1, B2, C, D, Typ 0012 (RUCKAUS0002) | | | | |
| Rücken echt Stoffgruppe E, F, Typ 0012 (RUCKAUS0002) | | | | |
| Rücken echt Stoffgruppe I, Typ 0012 (RUCKAUS0002) | | | | |
| Rücken echt Leder, Typ 0012 (RUCKAUS0002) | | | | |
| Rücken echt Leder LL Eleganzia, Leder Reno, Typ 0012 (RUCKAUS0002) | | | | |
| Kopfteilverstellung manuell (nur bei Rücken 1), Typ 0093 (RUECOPT0002, FUNK0064) | | | | |
| Kopfteilverstellung manuell (nur bei Rücken 2), Typ 0093 (RUECOPT0003, FUNK0064) | | | | |
| Kopfteilverstellung motorisch (bei Rücken 1 und 2), Typ 0236 (RUECOPT0002/RUECOPT0003, FUNK0254) | — | | — | — |




*Nur in Verbindung mit Kopfteilverstellung manuell oder motorisch kombinierbar.

**Nur in Verbindung mit Kopfteilverstellung manuell kombinierbar.



| | 15 | 16 | 17 | 18 |
|--|---|--|---|---|
| Typen: |  |  |  |  |
| Typ-Nr.: | li: 1100_61 re: 1300_61 | li: 1100_61_TV.M re: 1300_61_TV.M | li: 1100_69 re: 1300_69 | li: 1100_69_TV.M re: 1300_69_TV.M |
| B/H/T in cm (ca. Angaben) Variante 1 | 89 x 81 x 102 | 89 x 81 x 102 | 97 x 81 x 102 | 97 x 81 x 102 |
| B/H/T in cm (ca. Angaben) Variante 3 | 89 x 88 x 106 | 89 x 88 x 106 | 97 x 88 x 106 | 97 x 88 x 106 |
| B/H/T in cm (ca. Angaben) Variante 2 | 92 x 81 x 102 | 92 x 81 x 102 | 100 x 81 x 102 | 100 x 81 x 102 |
| B/H/T in cm (ca. Angaben) Variante 4 | 92 x 88 x 106 | 92 x 88 x 106 | 100 x 88 x 106 | 100 x 88 x 106 |
| Sitztiefe in cm (ca. Angaben) Rücken 1 | 57 | 57 | 57 | 57 |
| Sitztiefe in cm (ca. Angaben) Rücken 2 | 58 | 58 | 58 | 58 |
| Sitzhöhe in cm (ca. Angaben) | 46 | 46 | 46 | 46 |
| Stoffgruppe B (PG 01) | | | | |
| Stoffgruppe B1 (PG 02) | | | | |
| Stoffgruppe B2 (PG 03) | | | | |
| Stoffgruppe C (PG 04) | | | | |
| Stoffgruppe D (PG 05) | | | | |
| Stoffgruppe E (PG 06) | | | | |
| Stoffgruppe F (PG 07) | | | | |
| Stoffgruppe I (PG 12) | | | | |
| Leder Punch | | | | |
| Leder LL Duca | | | | |
| Leder Rancho | | | | |
| Leder 93, LL Nubia, LL Dolcia, LL Evita | | | | |
| Leder LL Eleganzia, Leder Reno | | | | |
| Komfortfunktionen und Zusatzausstattungen gegen Aufpreis: | | | | |
| Rücken echt Stoffgruppe B, B1, B2, C, D, Typ 0012 (RUCKAUS0002) | | | | |
| Rücken echt Stoffgruppe E, F, Typ 0012 (RUCKAUS0002) | | | | |
| Rücken echt Stoffgruppe I, Typ 0012 (RUCKAUS0002) | | | | |
| Rücken echt Leder, Typ 0012 (RUCKAUS0002) | | | | |
| Rücken echt Leder LL Eleganzia, Leder Reno, Typ 0012 (RUCKAUS0002) | | | | |
| Klappbare Armlehne(n), Typ 0024 (FUNK0062) | | | | |
| Kopfteilverstellung manuell (nur bei Rücken 1), Typ 0093 (RUECOPT0002, FUNK0064) | | | | |
| Kopfteilverstellung manuell (nur bei Rücken 2), Typ 0093 (RUECOPT0003, FUNK0064) | | | | |
| Kopfteilverstellung motorisch (bei Rücken 1 und 2), Typ 0236 (RUECOPT0002/RUECOPT0003, FUNK0254) | | | | |
| Holzfuß Kernbuche/Eiche geölt/Eiche bianco, Typ 0193/0194/0239 (FAR0059/FAR0060/FAR0070) | | | | |

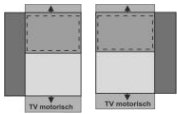


*Nur in Verbindung mit Kopfteilverstellung manuell oder motorisch kombinierbar.

| | 24 | 26 | 27 |
|---|---|--|---|
| Typen: |  |  |  |
| | Element 1-sitzig AL links oder AL rechts (Sitzraster 89) | Element 1-sitzig AL links oder AL rechts (Sitzraster 89) mit Querschläfer Dreil bezogen* | Element 1-sitzig AL links oder AL rechts (Sitzraster 89) mit Querschläfer echt bezogen* |
| Typ-Nr.: | li: 1100_89 re: 1300_89 | li: 1100_89_QS.D re: 1300_89_QS.D | li: 1100_89_QS.E re: 1300_89_QS.E |
| B/H/T in cm (ca. Angaben) Variante 1 | 117 x 81 x 102 | 117 x 81 x 102 | 117 x 81 x 102 |
| B/H/T in cm (ca. Angaben) Variante 3 | 117 x 88 x 106 | 117 x 88 x 106 | 117 x 88 x 106 |
| B/H/T in cm (ca. Angaben) Variante 2 | 120 x 81 x 102 | 120 x 81 x 102 | 120 x 81 x 102 |
| B/H/T in cm (ca. Angaben) Variante 4 | 120 x 88 x 106 | 120 x 88 x 106 | 120 x 88 x 106 |
| Sitztiefe in cm (ca. Angaben) Rücken 1 | 57 | 57 | 57 |
| Sitztiefe in cm (ca. Angaben) Rücken 2 | 58 | 58 | 58 |
| Sitzhöhe in cm (ca. Angaben) | 46 | 46 | 46 |
| Stoffgruppe B (PG 01) | | | |
| Stoffgruppe B1 (PG 02) | | | |
| Stoffgruppe B2 (PG 03) | | | |
| Stoffgruppe C (PG 04) | | | |
| Stoffgruppe D (PG 05) | | | |
| Stoffgruppe E (PG 06) | | | |
| Stoffgruppe F (PG 07) | | | |
| Stoffgruppe I (PG 12) | | | |
| Leder Punch | | | |
| Leder LL Duca | | | |
| Leder Rancho | | | |
| Leder 93, LL Nubia, LL Dolcia, LL Evita | | | |
| Leder LL Eleganzia, Leder Reno | | | |

Komfortfunktionen und Zusatzausstattungen gegen Aufpreis:

| | | | |
|---|--|--|--|
| Rücken echt Stoffgruppe B, B1, B2, C, D, Typ 0012 (RUCKAUS0002) | | | |
| Rücken echt Stoffgruppe E, F, Typ 0012 (RUCKAUS0002) | | | |
| Rücken echt Stoffgruppe I, Typ 0012 (RUCKAUS0002) | | | |
| Rücken echt Leder, Typ 0012 (RUCKAUS0002) | | | |
| Rücken echt Leder LL Eleganzia, Leder Reno, Typ 0012 (RUCKAUS0002) | | | |
| Klappbare Armlehne(n), Typ 0024 (FUNK0062) | | | |
| Kopfteilverstellung manuell (nur bei Rücken 1), Typ 0093 (RUECOPT0002, FUNK0064) | | | |
| Kopfteilverstellung manuell (nur bei Rücken 2), Typ 0093 (RUECOPT0003, FUNK0064) | | | |
| Holzfuß Kernbuche/Eiche geölt/Eiche bianco, Typ 0193/0194/0239 (FAR0059/FAR0060/FAR0070) | | | |

*Querschläfer nur in Verbindung mit Ottomane_QS, Kombiecke_QS, Longchair_QS, Longchair "L"_QS und WE klein kombinierbar.

| | 28 | 29 | 30 |
|---|--|---|--|
| |  |  |  |
| Typen: | Element 1-sitzig AL links oder AL rechts (Sitzraster 89) mit TV Funktion motorisch* | Element 1-sitzig AL links oder AL rechts (Sitzraster 89) mit Tischfunktion** | Element 1-sitzig AL links oder AL rechts (Sitzraster 89) mit Tischfunktion und modularem Steckdosensystem mit USB (hinter der Tischfunktion)** |
| Typ-Nr.: | li: 1100_89_TV.M re: 1300_89_TV.M | li: 1100_89_TF re: 1300_89_TF | li: 1100_89_TF.MSS.USB re: 1300_89_TF.MSS.USB |
| B/H/T in cm (ca. Angaben) Variante 1 | 117 x 81 x 102 | 117 x 81 x 102 | 117 x 81 x 102 |
| B/H/T in cm (ca. Angaben) Variante 3 | 117 x 88 x 106 | 117 x 88 x 106 | 117 x 88 x 106 |
| B/H/T in cm (ca. Angaben) Variante 2 | 120 x 81 x 102 | 120 x 81 x 102 | 120 x 81 x 102 |
| B/H/T in cm (ca. Angaben) Variante 4 | 120 x 88 x 106 | 120 x 88 x 106 | 120 x 88 x 106 |
| Sitztiefe in cm (ca. Angaben) Rücken 1 | 57 | 57 | 57 |
| Sitztiefe in cm (ca. Angaben) Rücken 2 | 58 | 58 | 58 |
| Sitzhöhe in cm (ca. Angaben) | 46 | 46 | 46 |
| Stoffgruppe B (PG 01) | | | |
| Stoffgruppe B1 (PG 02) | | | |
| Stoffgruppe B2 (PG 03) | | | |
| Stoffgruppe C (PG 04) | | | |
| Stoffgruppe D (PG 05) | | | |
| Stoffgruppe E (PG 06) | | | |
| Stoffgruppe F (PG 07) | | | |
| Stoffgruppe I (PG 12) | | | |
| Leder Punch | | | |
| Leder LL Duca | | | |
| Leder Rancho | | | |
| Leder 93, LL Nubia, LL Dolcia, LL Evita | | | |
| Leder LL Eleganzia, Leder Reno | | | |

Komfortfunktionen und Zusatzausstattungen gegen Aufpreis:

| | | | |
|---|--|--|--|
| Rücken echt Stoffgruppe B, B1, B2, C, D, Typ 0012 (RUCKAUS0002) | | | |
| Rücken echt Stoffgruppe E, F, Typ 0012 (RUCKAUS0002) | | | |
| Rücken echt Stoffgruppe I, Typ 0012 (RUCKAUS0002) | | | |
| Rücken echt Leder, Typ 0012 (RUCKAUS0002) | | | |
| Rücken echt Leder LL Eleganzia, Leder Reno, Typ 0012 (RUCKAUS0002) | | | |
| Klappbare Armlehne(n), Typ 0024 (FUNK0062) | | | |
| Kopfteilverstellung manuell (nur bei Rücken 1), Typ 0093 (RUECOPT0002, FUNK0064) | | | |
| Kopfteilverstellung manuell (nur bei Rücken 2), Typ 0093 (RUECOPT0003, FUNK0064) | | | |
| Kopfteilverstellung motorisch (bei Rücken 1 und 2), Typ 0236 (RUECOPT0002/RUECOPT0003, FUNK0254) | | | |
| Holzfuß Kernbuche/Eiche geölt/Eiche bianco, Typ 0193/0194/0239 (FAR0059/FAR0060/FAR0070) | | | |

*Nur in Verbindung mit Kopfteilverstellung manuell oder motorisch kombinierbar.


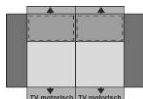
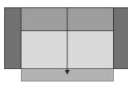
**Nur in Verbindung mit Kopfteilverstellung manuell kombinierbar.




| | 31 | 32 | 33 | 34 |
|--|--|--|--|--|
| Typen: | | | | |
| Typ-Nr.: | li: 1100_89_QS.D.TF re: 1300_89_QS.D.TF | li: 1100_89_QS.D.TF.MSS.USB re: 1300_89_QS.D.TF.MSS.USB | li: 1100_89_QS.E.TF re: 1300_89_QS.E.TF | li: 1100_89_QS.E.TF.MSS.USB re: 1300_89_QS.E.TF.MSS.USB |
| B/H/T in cm (ca. Angaben) Variante 1 | 117 x 81 x 102 | 117 x 81 x 102 | 117 x 81 x 102 | 117 x 81 x 102 |
| B/H/T in cm (ca. Angaben) Variante 3 | 117 x 88 x 106 | 117 x 88 x 106 | 117 x 88 x 106 | 117 x 88 x 106 |
| B/H/T in cm (ca. Angaben) Variante 2 | 120 x 81 x 102 | 120 x 81 x 102 | 120 x 81 x 102 | 120 x 81 x 102 |
| B/H/T in cm (ca. Angaben) Variante 4 | 120 x 88 x 106 | 120 x 88 x 106 | 120 x 88 x 106 | 120 x 88 x 106 |
| Sitztiefe in cm (ca. Angaben) Rücken 1 | 57 | 57 | 57 | 57 |
| Sitztiefe in cm (ca. Angaben) Rücken 2 | 58 | 58 | 58 | 58 |
| Sitzhöhe in cm (ca. Angaben) | 46 | 46 | 46 | 46 |
| Stoffgruppe B (PG 01) | | | | |
| Stoffgruppe B1 (PG 02) | | | | |
| Stoffgruppe B2 (PG 03) | | | | |
| Stoffgruppe C (PG 04) | | | | |
| Stoffgruppe D (PG 05) | | | | |
| Stoffgruppe E (PG 06) | | | | |
| Stoffgruppe F (PG 07) | | | | |
| Stoffgruppe I (PG 12) | | | | |
| Leder Punch | | | | |
| Leder LL Duca | | | | |
| Leder Rancho | | | | |
| Leder 93, LL Nubia, LL Dolcia, LL Evita | | | | |
| Leder LL Eleganzia, Leder Reno | | | | |
| Komfortfunktionen und Zusatzausstattungen gegen Aufpreis: | | | | |
| Rücken echt Stoffgruppe B, B1, B2, C, D, Typ 0012 (RUCKAUS0002) | | | | |
| Rücken echt Stoffgruppe E, F, Typ 0012 (RUCKAUS0002) | | | | |
| Rücken echt Stoffgruppe I, Typ 0012 (RUCKAUS0002) | | | | |
| Rücken echt Leder, Typ 0012 (RUCKAUS0002) | | | | |
| Rücken echt Leder LL Eleganzia, Leder Reno, Typ 0012 (RUCKAUS0002) | | | | |
| Klappbare Armlehne(n), Typ 0024 (FUNK0062) | | | | |
| Kopfteilverstellung manuell (nur bei Rücken 1), Typ 0093 (RUECOPT0002, FUNK0064) | | | | |
| Kopfteilverstellung manuell (nur bei Rücken 2), Typ 0093 (RUECOPT0003, FUNK0064) | | | | |
| Holzfuß Kernbuche/Eiche geöli/Eiche bianco, Typ 0193/0194/0239 (FAR0059/FAR0060/FAR0070) | | | | |

*Nur in Verbindung mit Kopfteilverstellung manuell kombinierbar.

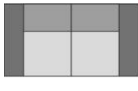

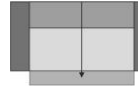
Querschläfer nur in Verbindung mit Ottomane_QS, Komblecke_QS, Longchair_QS, Longchair "L"_QS und WE klein kombinierbar.

| | 35 | 36 | 37 |
|--|---|--|---|
| |  |  |  |
| Typen: | Sofa 2-sitzig AL beide (Sitzraster 61) | Sofa 2-sitzig AL beide (Sitzraster 61) mit TV Funktion motorisch* | Sofa 2-sitzig AL beide (Sitzraster 61) mit Vorziehsitz motorisch |
| Typ-Nr.: | 2200 | 2200_TV.M | 2200_VZS.M |
| B/H/T in cm (ca. Angaben) Variante 1 | 174 x 81 x 102 | 174 x 81 x 102 | 174 x 81 x 102 |
| B/H/T in cm (ca. Angaben) Variante 3 | 174 x 88 x 106 | 174 x 88 x 106 | 174 x 88 x 106 |
| B/H/T in cm (ca. Angaben) Variante 2 | 180 x 81 x 102 | 180 x 81 x 102 | 180 x 81 x 102 |
| B/H/T in cm (ca. Angaben) Variante 4 | 180 x 88 x 106 | 180 x 88 x 106 | 180 x 88 x 106 |
| Sitztiefe in cm (ca. Angaben) Rücken 1 | 57 | 57 | 57 |
| Sitztiefe in cm (ca. Angaben) Rücken 2 | 58 | 58 | 58 |
| Sitzhöhe in cm (ca. Angaben) | 46 | 46 | 46 |
| Stoffgruppe B (PG 01) | | | |
| Stoffgruppe B1 (PG 02) | | | |
| Stoffgruppe B2 (PG 03) | | | |
| Stoffgruppe C (PG 04) | | | |
| Stoffgruppe D (PG 05) | | | |
| Stoffgruppe E (PG 06) | | | |
| Stoffgruppe F (PG 07) | | | |
| Stoffgruppe I (PG 12) | | | |
| Leder Punch | | | |
| Leder LL Duca | | | |
| Leder Rancho | | | |
| Leder 93, LL Nubia, LL Dolcia, LL Evita | | | |
| Leder LL Eleganzia, Leder Reno | | | |
| Komfortfunktionen und Zusatzausstattungen gegen Aufpreis: | | | |
| Klappbare Armlehne(n), Typ 0024 (FUNK0062) | | | |
| Kopfteilverstellung manuell (nur bei Rücken 1), Typ 0093 (RUECOPT0002, FUNK0064) | | | |
| Kopfteilverstellung manuell (nur bei Rücken 2), Typ 0093 (RUECOPT0003, FUNK0064) | | | |
| Kopfteilverstellung motorisch (bei Rücken 1 und 2), Typ 0236 (RUECOPT0002/RUECOPT0003, FUNK0254) | | | |
| Holzfuß Kernbuche/Eiche geölt/Eiche bianco, Typ 0193/0194/0239 (FAR0059/FAR0060/FAR0070) | | | |

*Nur in Verbindung mit Kopfteilverstellung manuell oder motorisch kombinierbar.

| | 38 | 39 | 40 |
|---|---|---|--|
| |  |  |  |
| Typen: | Sofa 2-sitzig AL links oder AL rechts (Sitzraster 61) | Sofa 2-sitzig AL links oder AL rechts (Sitzraster 61) mit TV Funktion motorisch* | Sofa 2-sitzig AL links oder AL rechts (Sitzraster 61) mit Vorziehsitz motorisch |
| Typ-Nr.: | li: 2100 re: 2300 | li: 2100_TV.M re: 2300_TV.M | li: 2100_VZS.M re: 2300_VZS.M |
| B/H/T in cm (ca. Angaben) Variante 1 | 146 x 81 x 102 | 146 x 81 x 102 | 146 x 81 x 102 |
| B/H/T in cm (ca. Angaben) Variante 3 | 146 x 88 x 106 | 146 x 88 x 106 | 146 x 88 x 106 |
| B/H/T in cm (ca. Angaben) Variante 2 | 149 x 81 x 102 | 149 x 81 x 102 | 149 x 81 x 102 |
| B/H/T in cm (ca. Angaben) Variante 4 | 149 x 88 x 106 | 149 x 88 x 106 | 149 x 88 x 106 |
| Sitztiefe in cm (ca. Angaben) Rücken 1 | 57 | 57 | 57 |
| Sitztiefe in cm (ca. Angaben) Rücken 2 | 58 | 58 | 58 |
| Sitzhöhe in cm (ca. Angaben) | 46 | 46 | 46 |
| Stoffgruppe B (PG 01) | | | |
| Stoffgruppe B1 (PG 02) | | | |
| Stoffgruppe B2 (PG 03) | | | |
| Stoffgruppe C (PG 04) | | | |
| Stoffgruppe D (PG 05) | | | |
| Stoffgruppe E (PG 06) | | | |
| Stoffgruppe F (PG 07) | | | |
| Stoffgruppe I (PG 12) | | | |
| Leder Punch | | | |
| Leder LL Duca | | | |
| Leder Rancho | | | |
| Leder 93, LL Nubia, LL Dolcia, LL Evita | | | |
| Leder LL Eleganzia, Leder Reno | | | |
| Komfortfunktionen und Zusatzausstattungen gegen Aufpreis: | | | |
| Rücken echt Stoffgruppe B, B1, B2, C, D, Typ 0012 (RUCKAUS0002) | | | |
| Rücken echt Stoffgruppe E, F, Typ 0012 (RUCKAUS0002) | | | |
| Rücken echt Stoffgruppe I, Typ 0012 (RUCKAUS0002) | | | |
| Rücken echt Leder, Typ 0012 (RUCKAUS0002) | | | |
| Rücken echt Leder LL Eleganzia, Leder Reno, Typ 0012 (RUCKAUS0002) | | | |
| Klappbare Armlehne(n), Typ 0024 (FUNK0062) | | | |
| Kopfteilverstellung manuell (nur bei Rücken 1), Typ 0093 (RUECOPT0002, FUNK0064) | | | |
| Kopfteilverstellung manuell (nur bei Rücken 2), Typ 0093 (RUECOPT0003, FUNK0064) | | | |
| Kopfteilverstellung motorisch (bei Rücken 1 und 2), Typ 0236 (RUECOPT0002/RUECOPT0003, FUNK0254) | | | |
| Holzfuß Kernbuche/Eiche geölt/Eiche bianco, Typ 0193/0194/0239 (FAR0059/FAR0060/FAR0070) | | | |

*Nur in Verbindung mit Kopfteilverstellung manuell oder motorisch kombinierbar.

| | 41 | 42 | 43 |
|---|---|--|---|
| |  |  |  |
| Typen: | Sofa 2,5-sitzig AL beide (Sitzraster 69) | Sofa 2,5-sitzig AL beide (Sitzraster 69) mit TV motorisch* | Sofa 2,5-sitzig AL beide (Sitzraster 69) mit Vorziehsitz motorisch |
| Typ-Nr.: | 2502 | 2502_TV.M | 2502_VZS.M |
| B/H/T in cm (ca. Angaben) Variante 1 | 190 x 81 x 102 | 190 x 81 x 102 | 190 x 81 x 102 |
| B/H/T in cm (ca. Angaben) Variante 3 | 190 x 88 x 106 | 190 x 88 x 106 | 190 x 88 x 106 |
| B/H/T in cm (ca. Angaben) Variante 2 | 196 x 81 x 102 | 196 x 81 x 102 | 196 x 81 x 102 |
| B/H/T in cm (ca. Angaben) Variante 4 | 196 x 88 x 106 | 196 x 88 x 106 | 196 x 88 x 106 |
| Sitztiefe in cm (ca. Angaben) Rücken 1 | 57 | 57 | 57 |
| Sitztiefe in cm (ca. Angaben) Rücken 2 | 58 | 58 | 58 |
| Sitzhöhe in cm (ca. Angaben) | 46 | 46 | 46 |
| Liegefläche in cm (ca. Angaben) | ----- | | |
| Stoffgruppe B (PG 01) | | | |
| Stoffgruppe B1 (PG 02) | | | |
| Stoffgruppe B2 (PG 03) | | | |
| Stoffgruppe C (PG 04) | | | |
| Stoffgruppe D (PG 05) | | | |
| Stoffgruppe E (PG 06) | | | |
| Stoffgruppe F (PG 07) | | | |
| Stoffgruppe I (PG 12) | | | |
| Leder Punch | | | |
| Leder LL Duca | | | |
| Leder Rancho | | | |
| Leder 93, LL Nubia, LL Dolcia, LL Evita | | | |
| Leder LL Eleganzia, Leder Reno | | | |

Komfortfunktionen und Zusatzausstattungen gegen Aufpreis:

| | | | |
|--|--|--|--|
| Rücken echt Stoffgruppe B, B1, B2, C, D, Typ 0012 (RUCKAUS0002) | | | |
| Rücken echt Stoffgruppe E, F, Typ 0012 (RUCKAUS0002) | | | |
| Rücken echt Stoffgruppe I, Typ 0012 (RUCKAUS0002) | | | |
| Rücken echt Leder, Typ 0012 (RUCKAUS0002) | | | |
| Rücken echt Leder LL Eleganzia, Leder Reno, Typ 0012 (RUCKAUS0002) | | | |
| Klappbare Armlehne(n), Typ 0024 (FUNK0062) | | | |
| Kopfteilverstellung manuell (nur bei Rücken 1), Typ 0093 (RUECOPT0002, FUNK0064) | | | |
| Kopfteilverstellung manuell (nur bei Rücken 2), Typ 0093 (RUECOPT0003, FUNK0064) | | | |
| Kopfteilverstellung motorisch (bei Rücken 1 und 2), Typ 0236 (RUECOPT0002/RUECOPT0003, FUNK0254) | | | |
| Holzfuß Kernbuche/Eiche geölt/Eiche bianco, Typ 0193/0194/0239 (FAR0059/FAR0060/FAR0070) | | | |

*Nur in Verbindung mit Kopfteilverstellung manuell oder motorisch kombinierbar.



| | 44 | 45 | 46 | 47 |
|---|----------------------|--------------------------------|--------------------------------|--|
| Typen: | | | | |
| Typ-Nr.: | li: 2501 re: 2503 | li: 2501_QS.D re: 2503_QS.D | li: 2501_QS.E re: 2503_QS.E | li: 2501_FLEXI.AS.D re: 2503_FLEXI.AS.D |
| B/H/T in cm (ca. Angaben) Variante 1 | 162 x 81 x 102 | 162 x 81 x 102 | 162 x 81 x 102 | 162 x 81 x 102 |
| B/H/T in cm (ca. Angaben) Variante 3 | 162 x 88 x 106 | 162 x 88 x 106 | 162 x 88 x 106 | 162 x 88 x 106 |
| B/H/T in cm (ca. Angaben) Variante 2 | 165 x 81 x 102 | 165 x 81 x 102 | 165 x 81 x 102 | 165 x 81 x 102 |
| B/H/T in cm (ca. Angaben) Variante 4 | 165 x 88 x 106 | 165 x 88 x 106 | 165 x 88 x 106 | 165 x 88 x 106 |
| Sitztiefe in cm (ca. Angaben) Rücken 1 | 57 | 57 | 57 | 57 |
| Sitztiefe in cm (ca. Angaben) Rücken 2 | 58 | 58 | 58 | 58 |
| Sitzhöhe in cm (ca. Angaben) | 46 | 46 | 46 | 46 |
| Liegefläche in cm (ca. Angaben) | ----- | 129 x 111 | 129 x 111 | 129 x 111 |
| Stoffgruppe B (PG 01) | | | | |
| Stoffgruppe B1 (PG 02) | | | | |
| Stoffgruppe B2 (PG 03) | | | | |
| Stoffgruppe C (PG 04) | | | | |
| Stoffgruppe D (PG 05) | | | | |
| Stoffgruppe E (PG 06) | | | | |
| Stoffgruppe F (PG 07) | | | | |
| Stoffgruppe I (PG 12) | | | | |
| Leder Punch | | | | |
| Leder LL Duca | | | | |
| Leder Rancho | | | | |
| Leder 93, LL Nubia, LL Dolcia, LL Evita | | | | |
| Leder LL Eleganzia, Leder Reno | | | | |

Komfortfunktionen und Zusatzausstattungen gegen Aufpreis:

| | | | | |
|--|--|--|--|--|
| Rücken echt Stoffgruppe B, B1, B2, C, D, Typ 0012 (RUCKAUS0002) | | | | |
| Rücken echt Stoffgruppe E, F, Typ 0012 (RUCKAUS0002) | | | | |
| Rücken echt Stoffgruppe I, Typ 0012 (RUCKAUS0002) | | | | |
| Rücken echt Leder, Typ 0012 (RUCKAUS0002) | | | | |
| Rücken echt Leder LL Eleganzia, Leder Reno, Typ 0012 (RUCKAUS0002) | | | | |
| Klappbare Armlehne(n), Typ 0024 (FUNK0062) | | | | |
| Kopfteilverstellung manuell (nur bei Rücken 1), Typ 0093 (RUECOPT0002, FUNK0064) | | | | |
| Kopfteilverstellung manuell (nur bei Rücken 2), Typ 0093 (RUECOPT0003, FUNK0064) | | | | |
| Holzfuß Kernbuche/Eiche geölt/Eiche bianco, Typ 0193/0194/0239 (FAR0059/FAR0060/FAR0070) | | | | |

*Querschläfer nur in Verbindung mit Ottomane_QS, Kombiecke_QS, Longchair_QS, Longchair "L"_QS und WE klein kombinierbar.

**Flexibett mit Ausgleichstück nur in Verbindung mit Winkelecke kombinierbar.

| | 48 | 49 | 50 |
|---|--|--|--|
| Typen: | Sofa 2,5-sitzig AL links oder AL rechts (Sitzraster 69) mit Flexiquerschläfer mit Ausgleichstück echt bezogen* | Sofa 2,5-sitzig AL links oder AL rechts (Sitzraster 69) mit TV Funktion motorisch** | Sofa 2,5-sitzig AL links oder AL rechts (Sitzraster 69) mit Vorziehsitz motorisch |
| Typ-Nr.: | li: 2501_FLEXI.AS.E re: 2503_FLEXI.AS.E | li: 2501_TV.M re: 2503_TV.M | li: 2501_VZS.M re: 2503_VZS.M |
| B/H/T in cm (ca. Angaben) Variante 1 | 162 x 81 x 102 | 162 x 81 x 102 | 162 x 81 x 102 |
| B/H/T in cm (ca. Angaben) Variante 3 | 162 x 88 x 106 | 162 x 88 x 106 | 162 x 88 x 106 |
| B/H/T in cm (ca. Angaben) Variante 2 | 165 x 81 x 102 | 165 x 81 x 102 | 165 x 81 x 102 |
| B/H/T in cm (ca. Angaben) Variante 4 | 165 x 88 x 106 | 165 x 88 x 106 | 165 x 88 x 106 |
| Sitztiefe in cm (ca. Angaben) Rücken 1 | 57 | 57 | 57 |
| Sitztiefe in cm (ca. Angaben) Rücken 2 | 58 | 58 | 58 |
| Sitzhöhe in cm (ca. Angaben) | 46 | 46 | 46 |
| Liegefläche in cm (ca. Angaben) | 129 x 111 | | |
| Stoffgruppe B (PG 01) | | | |
| Stoffgruppe B1 (PG 02) | | | |
| Stoffgruppe B2 (PG 03) | | | |
| Stoffgruppe C (PG 04) | | | |
| Stoffgruppe D (PG 05) | | | |
| Stoffgruppe E (PG 06) | | | |
| Stoffgruppe F (PG 07) | | | |
| Stoffgruppe I (PG 12) | | | |
| Leder Punch | | | |
| Leder LL Duca | | | |
| Leder Rancho | | | |
| Leder 93, LL Nubia, LL Dolcia, LL Evita | | | |
| Leder LL Eleganzia, Leder Reno | | | |

Komfortfunktionen und Zusatzausstattungen gegen Aufpreis:

| | | | |
|---|--|--|--|
| Rücken echt Stoffgruppe B, B1, B2, C, D, Typ 0012 (RUCKAUS0002) | | | |
| Rücken echt Stoffgruppe E, F, Typ 0012 (RUCKAUS0002) | | | |
| Rücken echt Stoffgruppe I, Typ 0012 (RUCKAUS0002) | | | |
| Rücken echt Leder, Typ 0012 (RUCKAUS0002) | | | |
| Rücken echt Leder LL Eleganzia, Leder Reno, Typ 0012 (RUCKAUS0002) | | | |
| Klappbare Armlehne(n), Typ 0024 (FUNK0062) | | | |
| Kopfteilverstellung manuell (nur bei Rücken 1), Typ 0093 (RUECOPT0002, FUNK0064) | | | |
| Kopfteilverstellung manuell (nur bei Rücken 2), Typ 0093 (RUECOPT0003, FUNK0064) | | | |
| Kopfteilverstellung motorisch (bei Rücken 1 und 2), Typ 0236 (RUECOPT0002/RUECOPT0003, FUNK0254) | | | |
| Holzfuß Kernbuche/Eiche geölt/Eiche bianco, Typ 0193/0194/0239 (FAR0059/FAR0060/FAR0070) | | | |

*Flexibett mit Ausgleichstück nur in Verbindung mit Winkelecke kombinierbar.

**Nur in Verbindung mit Kopfteilverstellung manuell oder motorisch kombinierbar.



| | 51 | 52 | 53 | 54 |
|---|---|---|--|--|
| | | | | |
| Typen: | Sofa 2,5-sitzig ohne AL (Sitzraster 69) | Sofa 2,5-sitzig ohne AL (Sitzraster 69) mit Querschläfer mit Drell bezogen* | Sofa 2,5-sitzig ohne AL (Sitzraster 69) mit Querschläfer echt bezogen* | Sofa 2,5-sitzig ohne AL (Sitzraster 69) mit Flexiquerschläfer mit Ausgleichstück mit Drell bezogen** |
| Typ-Nr.: | 2500 | 2500_QS.D | 2500_QS.E | 2500_FLEXI.AS.D |
| B/H/T in cm (ca. Angaben) Variante 1 | 134 x 81 x 102 | 134 x 81 x 102 | 134 x 81 x 102 | 134 x 81 x 102 |
| B/H/T in cm (ca. Angaben) Variante 3 | 134 x 88 x 106 | 134 x 88 x 106 | 134 x 88 x 106 | 134 x 88 x 106 |
| B/H/T in cm (ca. Angaben) Variante 2 | 134 x 81 x 102 | 134 x 81 x 102 | 134 x 81 x 102 | 134 x 81 x 102 |
| B/H/T in cm (ca. Angaben) Variante 4 | 134 x 88 x 106 | 134 x 88 x 106 | 134 x 88 x 106 | 134 x 88 x 106 |
| Sitztiefe in cm (ca. Angaben) Rücken 1 | 57 | 57 | 57 | 57 |
| Sitztiefe in cm (ca. Angaben) Rücken 2 | 58 | 58 | 58 | 58 |
| Sitzhöhe in cm (ca. Angaben) | 46 | 46 | 46 | 46 |
| Liegefläche in cm (ca. Angaben) | ----- | 129 x 111 | 129 x 111 | 129 x 111 |
| Stoffgruppe B (PG 01) | | | | |
| Stoffgruppe B1 (PG 02) | | | | |
| Stoffgruppe B2 (PG 03) | | | | |
| Stoffgruppe C (PG 04) | | | | |
| Stoffgruppe D (PG 05) | | | | |
| Stoffgruppe E (PG 06) | | | | |
| Stoffgruppe F (PG 07) | | | | |
| Stoffgruppe I (PG 12) | | | | |
| Leder Punch | | | | |
| Leder LL Duca | | | | |
| Leder Rancho | | | | |
| Leder 93, LL Nubia, LL Dolcia, LL Evita | | | | |
| Leder LL Eleganzia, Leder Reno | | | | |

Komfortfunktionen und Zusatzausstattungen gegen Aufpreis:

| | | | | |
|--|--|--|--|--|
| Rücken echt Stoffgruppe B, B1, B2, C, D, Typ 0012 (RUCKAUS0002) | | | | |
| Rücken echt Stoffgruppe E, F, Typ 0012 (RUCKAUS0002) | | | | |
| Rücken echt Stoffgruppe I, Typ 0012 (RUCKAUS0002) | | | | |
| Rücken echt Leder, Typ 0012 (RUCKAUS0002) | | | | |
| Rücken echt Leder LL Eleganzia, Leder Reno, Typ 0012 (RUCKAUS0002) | | | | |
| Kopfteilverstellung manuell (nur bei Rücken 1), Typ 0093 (RUECOPT0002, FUNK0064) | | | | |
| Kopfteilverstellung manuell (nur bei Rücken 2), Typ 0093 (RUECOPT0003, FUNK0064) | | | | |

*Querschläfer nur in Verbindung mit Ottomane_QS, Kombiecke_QS, Longchair_QS, Longchair "L"_QS und WE klein kombinierbar.

**Flexibett mit Ausgleichstück nur in Verbindung mit Winkelecke kombinierbar.



| | 55 | 56 | 57 | 58 |
|--|--|---|---|--|
| | | | | |
| Typen: | Sofa 2,5-sitzig ohne AL (Sitzraster 69) mit Flexiquerschläfer mit Ausgleichstück echt bezogen* | Sofa 2,5-sitzig ohne AL (Sitzraster 69) mit TV Funktion motorisch** | Sofa 3-sitzig AL beide (mit 2er Sitz/Rückenteilung) (Sitzraster 89) | Sofa 3-sitzig AL links oder AL rechts (mit 2er Sitz/Rückenteilung) (Sitzraster 89) |
| Typ-Nr.: | 2500_FLEXI.AS.E | 2500_TV.M | 3200 | li: 3100 re: 3300 |
| B/H/T in cm (ca. Angaben) Variante 1 | 134 x 81 x 102 | 134 x 81 x 102 | 231 x 81 x 102 | 203 x 81 x 102 |
| B/H/T in cm (ca. Angaben) Variante 3 | 134 x 88 x 106 | 134 x 88 x 106 | 231 x 88 x 106 | 203 x 88 x 106 |
| B/H/T in cm (ca. Angaben) Variante 2 | 134 x 81 x 102 | 134 x 81 x 102 | 237 x 81 x 102 | 206 x 81 x 102 |
| B/H/T in cm (ca. Angaben) Variante 4 | 134 x 88 x 106 | 134 x 88 x 106 | 237 x 88 x 106 | 206 x 88 x 106 |
| Sitztiefe in cm (ca. Angaben) Rücken 1 | 57 | 57 | 57 | 57 |
| Sitztiefe in cm (ca. Angaben) Rücken 2 | 58 | 58 | 58 | 58 |
| Sitzhöhe in cm (ca. Angaben) | 46 | 46 | 46 | 46 |
| Liegefläche in cm (ca. Angaben) | 129 x 111 | ----- | ----- | ----- |
| Stoffgruppe B (PG 01) | | | | |
| Stoffgruppe B1 (PG 02) | | | | |
| Stoffgruppe B2 (PG 03) | | | | |
| Stoffgruppe C (PG 04) | | | | |
| Stoffgruppe D (PG 05) | | | | |
| Stoffgruppe E (PG 06) | | | | |
| Stoffgruppe F (PG 07) | | | | |
| Stoffgruppe I (PG 12) | | | | |
| Leder Punch | | | | |
| Leder LL Duca | | | | |
| Leder Rancho | | | | |
| Leder 93, LL Nubia, LL Dolcia, LL Evita | | | | |
| Leder LL Eleganzia, Leder Reno | | | | |
| Komfortfunktionen und Zusatzausstattungen gegen Aufpreis: | | | | |
| Rücken echt Stoffgruppe B, B1, B2, C, D, Typ 0012 (RUCKAUS0002) | | | | |
| Rücken echt Stoffgruppe E, F, Typ 0012 (RUCKAUS0002) | | | | |
| Rücken echt Stoffgruppe I, Typ 0012 (RUCKAUS0002) | | | | |
| Rücken echt Leder, Typ 0012 (RUCKAUS0002) | | | | |
| Rücken echt Leder LL Eleganzia, Leder Reno, Typ 0012 (RUCKAUS0002) | | | | |
| Klappbare Armlehne(n), Typ 0024 (FUNK0062) | _____ | _____ | | |
| Kopfteilverstellung manuell (nur bei Rücken 1), Typ 0093 (RUECOPT0002, FUNK0064) | | | | |
| Kopfteilverstellung manuell (nur bei Rücken 2), Typ 0093 (RUECOPT0003, FUNK0064) | | | | |
| Kopfteilverstellung motorisch (bei Rücken 1 und 2), Typ 0236 (RUECOPT0002/RUECOPT0003, FUNK0254) | _____ | _____ | _____ | _____ |
| Holzfuß Kernbuche/Eiche geölt/Eiche bianco, Typ 0193/0194/0239 (FAR0059/FAR0060/FAR0070) | _____ | _____ | | |

*Flexibett mit Ausgleichstück nur in Verbindung mit Winkelecke kombinierbar.

**Nur in Verbindung mit Kopfteilverstellung manuell oder motorisch kombinierbar.





| | 59 | 60 | 61 | 62 |
|--|--|--|---|---|
| Typen: | | | | |
| | Ottomane links oder rechts (in Verbindung mit Querschläfer kombinierbar) | Ottomane links oder rechts mit Schubkasten (in Verbindung mit Querschläfer kombinierbar) | Ottomane links oder rechts (in Verbindung mit TV Funktion und Vorziehsitz motorisch kombinierbar) | Ottomane links oder rechts mit Schubkasten (in Verbindung mit TV Funktion und Vorziehsitz motorisch kombinierbar) |
| Typ-Nr.: | li: 8100_QS re: 8300_QS | li: 8100_QS_SK re: 8300_QS_SK | li: 8100_TV re: 8300_TV | li: 8100_TV_SK re: 8300_TV_SK |
| B/H/T in cm (ca. Angaben) Variante 1 und 2 | 102 x 81 x 225 | 102 x 81 x 225 | 102 x 81 x 225 | 102 x 81 x 225 |
| B/H/T in cm (ca. Angaben) Variante 3 und 4 | 106 x 88 x 230 | 106 x 88 x 230 | 106 x 88 x 230 | 106 x 88 x 230 |
| Sitztiefe in cm (ca. Angaben) Rücken 1 | 57 | 57 | 57 | 57 |
| Sitztiefe in cm (ca. Angaben) Rücken 2 | 58 | 58 | 58 | 58 |
| Sitzhöhe in cm (ca. Angaben) | 46 | 46 | 46 | 46 |
| Stoffgruppe B (PG 01) | | | | |
| Stoffgruppe B1 (PG 02) | | | | |
| Stoffgruppe B2 (PG 03) | | | | |
| Stoffgruppe C (PG 04) | | | | |
| Stoffgruppe D (PG 05) | | | | |
| Stoffgruppe E (PG 06) | | | | |
| Stoffgruppe F (PG 07) | | | | |
| Stoffgruppe I (PG 12) | | | | |
| Leder Punch | | | | |
| Leder LL Duca | | | | |
| Leder Rancho | | | | |
| Leder 93, LL Nubia, LL Dolcia, LL Evita | | | | |
| Leder LL Eleganzia, Leder Reno | | | | |
| Komfortfunktionen und Zusatzausstattungen gegen Aufpreis: | | | | |
| Rücken echt Stoffgruppe B, B1, B2, C, D, Typ 0012 (RUCKAUS0002) | | | | |
| Rücken echt Stoffgruppe E, F, Typ 0012 (RUCKAUS0002) | | | | |
| Rücken echt Stoffgruppe I, Typ 0012 (RUCKAUS0002) | | | | |
| Rücken echt Leder, Typ 0012 (RUCKAUS0002) | | | | |
| Rücken echt Leder LL Eleganzia, Leder Reno, Typ 0012 (RUCKAUS0002) | | | | |
| Kopfteilverstellung manuell (nur bei Rücken 1), Typ 0093 (RUECOPT0002, FUNK0064) | | | | |
| Kopfteilverstellung manuell (nur bei Rücken 2), Typ 0093 (RUECOPT0003, FUNK0064) | | | | |
| Holzfuß Kernbuche/Eiche geölt/Eiche bianco, Typ 0193/0194/0239 (FAR0059/FAR0060/FAR0070) | | | | |



| | 63 | 64 | 65 | 66 |
|--|---|---|---|---|
| | | | | |
| Typen: | Element 1-sitzig ohne AL mit Aussenhocker links oder rechts (Sitzraster 61) | Element 1-sitzig ohne AL mit Aussenhocker links oder rechts (Sitzraster 61) mit Schubkasten | Element 1-sitzig ohne AL mit Aussenhocker links oder rechts (Sitzraster 69) | Element 1-sitzig ohne AL mit Aussenhocker links oder rechts (Sitzraster 69) mit Schubkasten |
| Typ-Nr.: | li: 1041_61 re: 1043_61 | li: 1041_61_SK re: 1043_61_SK | li: 1041_69 re: 1043_69 | li: 1041_69_SK re: 1043_69_SK |
| B/H/T in cm (ca. Angaben) Variante 1 und 2 | 120 x 81 x 102 | 120 x 81 x 102 | 128 x 81 x 102 | 128 x 81 x 102 |
| B/H/T in cm (ca. Angaben) Variante 3 und 4 | 120 x 88 x 106 | 120 x 88 x 106 | 128 x 88 x 106 | 128 x 88 x 106 |
| Sitztiefe in cm (ca. Angaben) Rücken 1 | 57 | 57 | 57 | 57 |
| Sitztiefe in cm (ca. Angaben) Rücken 2 | 58 | 58 | 58 | 58 |
| Sitzhöhe in cm (ca. Angaben) | 46 | 46 | 46 | 46 |
| Stoffgruppe B (PG 01) | | | | |
| Stoffgruppe B1 (PG 02) | | | | |
| Stoffgruppe B2 (PG 03) | | | | |
| Stoffgruppe C (PG 04) | | | | |
| Stoffgruppe D (PG 05) | | | | |
| Stoffgruppe E (PG 06) | | | | |
| Stoffgruppe F (PG 07) | | | | |
| Stoffgruppe I (PG 12) | | | | |
| Leder Punch | | | | |
| Leder LL Duca | | | | |
| Leder Rancho | | | | |
| Leder 93, LL Nubia, LL Dolcia, LL Evita | | | | |
| Leder LL Eleganzia, Leder Reno | | | | |
| Komfortfunktionen und Zusatzausstattungen gegen Aufpreis: | | | | |
| Rücken echt Stoffgruppe B, B1, B2, C, D, Typ 0012 (RUCKAUS0002) | | | | |
| Rücken echt Stoffgruppe E, F, Typ 0012 (RUCKAUS0002) | | | | |
| Rücken echt Stoffgruppe I, Typ 0012 (RUCKAUS0002) | | | | |
| Rücken echt Leder, Typ 0012 (RUCKAUS0002) | | | | |
| Rücken echt Leder LL Eleganzia, Leder Reno, Typ 0012 (RUCKAUS0002) | | | | |
| Kopfteilverstellung manuell (nur bei Rücken 1), Typ 0093 (RUECOPT0002, FUNK0064) | | | | |
| Kopfteilverstellung manuell (nur bei Rücken 2), Typ 0093 (RUECOPT0003, FUNK0064) | | | | |
| Holzfuß Kernbuche/Eiche geölt/Eiche bianco, Typ 0193/0194/0239 (FAR0059/FAR0060/FAR0070) | | | | |



| | 67 | 68 | 69 | 70 |
|---|---|---|---|---|
| | | | | |
| Typen: | Element 1-sitzig ohne AL mit Aussenhocker links oder rechts (Sitzraster 89) | Element 1-sitzig ohne AL mit Aussenhocker links oder rechts (Sitzraster 89) mit Schubkasten | Recamiere links oder rechts freistehend | Recamiere links oder rechts freistehend mit Vorziehsitz motorisch |
| Typ-Nr.: | li: 1041_89 re: 1043_89 | li: 1041_89_SK re: 1043_89_SK | li: 4101 re: 4301 | li: 4101_VZS.M re: 4301_VZS.M |
| B/H/T in cm (ca. Angaben) Variante 1 | 148 x 81 x 102 | 148 x 81 x 102 | 209 x 81 x 98 | 209 x 81 x 98 |
| B/H/T in cm (ca. Angaben) Variante 2 | 148 x 81 x 102 | 148 x 81 x 102 | 212 x 81 x 98 | 212 x 81 x 98 |
| B/H/T in cm (ca. Angaben) Variante 3 | 148 x 88 x 106 | 148 x 88 x 106 | 209 x 88 x 106 | 209 x 88 x 106 |
| B/H/T in cm (ca. Angaben) Variante 4 | 148 x 88 x 106 | 148 x 88 x 106 | 212 x 88 x 106 | 212 x 88 x 106 |
| Sitztiefe in cm (ca. Angaben) Rücken 1 | 57 | 57 | 57 | 57 |
| Sitztiefe in cm (ca. Angaben) Rücken 2 | 58 | 58 | 58 | 58 |
| Sitzhöhe in cm (ca. Angaben) | 46 | 46 | 46 | 46 |
| Stoffgruppe B (PG 01) | | | | |
| Stoffgruppe B1 (PG 02) | | | | |
| Stoffgruppe B2 (PG 03) | | | | |
| Stoffgruppe C (PG 04) | | | | |
| Stoffgruppe D (PG 05) | | | | |
| Stoffgruppe E (PG 06) | | | | |
| Stoffgruppe F (PG 07) | | | | |
| Stoffgruppe I (PG 12) | | | | |
| Leder Punch | | | | |
| Leder LL Duca | | | | |
| Leder Rancho | | | | |
| Leder 93, LL Nubia, LL Dolcia, LL Evita | | | | |
| Leder LL Eleganzia, Leder Reno | | | | |

Komfortfunktionen und Zusatzausstattungen gegen Aufpreis:

| | | | | |
|--|--|--|--|--|
| Rücken echt Stoffgruppe B, B1, B2, C, D, Typ 0012 (RUCKAUS0002) | | | | |
| Rücken echt Stoffgruppe E, F, Typ 0012 (RUCKAUS0002) | | | | |
| Rücken echt Stoffgruppe I, Typ 0012 (RUCKAUS0002) | | | | |
| Rücken echt Leder, Typ 0012 (RUCKAUS0002) | | | | |
| Rücken echt Leder LL Eleganzia, Leder Reno, Typ 0012 (RUCKAUS0002) | | | | |
| Klappbare Armlehne(n), Typ 0024 (FUNK0062) | | | | |
| Kopfteilverstellung manuell (nur bei Rücken 1), Typ 0093 (RUECOPT0002, FUNK0064) | | | | |
| Kopfteilverstellung manuell (nur bei Rücken 2), Typ 0093 (RUECOPT0003, FUNK0064) | | | | |
| Holzfuß Kernbuche/Eiche geölt/Eiche bianco, Typ 0193/0194/0239 (FAR0059/FAR0060/FAR0070) | | | | |



| | 71 | 72 | 73 | 74 |
|--|---|---|--|--|
| Typen: | Longchair AL links oder AL rechts (in Verbindung mit Querschläfer kombinierbar) | Longchair AL links oder AL rechts mit Bettkasten (in Verbindung mit Querschläfer kombinierbar) | Longchair AL links oder AL rechts (in Verbindung mit TV Funktion und Vorziehsitz motorisch kombinierbar) | Longchair AL links oder AL rechts mit Bettkasten (in Verbindung mit TV Funktion und Vorziehsitz motorisch kombinierbar) |
| Typ-Nr.: | li: 8141_QS re: 8142_QS | li: 8141_QS_BK re: 8142_QS_BK | li: 8141_TV re: 8142_TV | li: 8141_TV_BK re: 8142_TV_BK |
| B/H/T in cm (ca. Angaben) Variante 1 | 101 x 81 x 170 | 101 x 81 x 170 | 101 x 81 x 170 | 101 x 81 x 170 |
| B/H/T in cm (ca. Angaben) Variante 2 | 104 x 81 x 170 | 104 x 81 x 170 | 104 x 81 x 170 | 104 x 81 x 170 |
| B/H/T in cm (ca. Angaben) Variante 3 | 101 x 88 x 174 | 101 x 88 x 174 | 101 x 88 x 174 | 101 x 88 x 174 |
| B/H/T in cm (ca. Angaben) Variante 4 | 104 x 88 x 174 | 104 x 88 x 174 | 104 x 88 x 174 | 104 x 88 x 174 |
| Sitztiefe in cm (ca. Angaben) Rücken 1 | 127 | 127 | 127 | 127 |
| Sitztiefe in cm (ca. Angaben) Rücken 2 | 128 | 128 | 128 | 128 |
| Sitzhöhe in cm (ca. Angaben) | 46 | 46 | 46 | 46 |
| Stoffgruppe B (PG 01) | | | | |
| Stoffgruppe B1 (PG 02) | | | | |
| Stoffgruppe B2 (PG 03) | | | | |
| Stoffgruppe C (PG 04) | | | | |
| Stoffgruppe D (PG 05) | | | | |
| Stoffgruppe E (PG 06) | | | | |
| Stoffgruppe F (PG 07) | | | | |
| Stoffgruppe I (PG 12) | | | | |
| Leder Punch | | | | |
| Leder LL Duca | | | | |
| Leder Rancho | | | | |
| Leder 93, LL Nubia, LL Dolcia, LL Evita | | | | |
| Leder LL Eleganzia, Leder Reno | | | | |
| Komfortfunktionen und Zusatzausstattungen gegen Aufpreis: | | | | |
| Rücken echt Stoffgruppe B, B1, B2, C, D, Typ 0012 (RUCKAUS0002) | | | | |
| Rücken echt Stoffgruppe E, F, Typ 0012 (RUCKAUS0002) | | | | |
| Rücken echt Stoffgruppe I, Typ 0012 (RUCKAUS0002) | | | | |
| Rücken echt Leder, Typ 0012 (RUCKAUS0002) | | | | |
| Rücken echt Leder LL Eleganzia, Leder Reno, Typ 0012 (RUCKAUS0002) | | | | |
| Klappbare Armlehne(n), Typ 0024 (FUNK0062) | | | | |
| Kopfteilverstellung manuell (nur bei Rücken 1), Typ 0093 (RUECOPT0002, FUNK0064) | | | | |
| Kopfteilverstellung manuell (nur bei Rücken 2), Typ 0093 (RUECOPT0003, FUNK0064) | | | | |
| Holzfuß Kernbuche/Eiche geölt/Eiche bianco, Typ 0193/0194/0239 (FAR0059/FAR0060/FAR0070) | | | | |



| | 75 | 76 | 77 | 78 |
|--|---|---|--|--|
| | | | | |
| Typen: | Longchair "L" AL links oder AL rechts (in Verbindung mit Querschläfer kombinierbar) | Longchair "L" AL links oder AL rechts mit Bettkasten (in Verbindung mit Querschläfer kombinierbar) | Longchair "L" AL links oder AL rechts (in Verbindung mit TV Funktion und Vorziehsitz motorisch kombinierbar) | Longchair "L" AL links oder AL rechts mit Bettkasten (in Verbindung mit TV Funktion und Vorziehsitz motorisch kombinierbar) |
| Typ-Nr.: | li: 8171_QS re: 8172_QS | li: 8171_QS_BK re: 8172_QS_BK | li: 8171_TV re: 8172_TV | li: 8171_TV_BK re: 8172_TV_BK |
| B/H/T in cm (ca. Angaben) Variante 1 | 121 x 81 x 186 | 121 x 81 x 186 | 121 x 81 x 186 | 121 x 81 x 186 |
| B/H/T in cm (ca. Angaben) Variante 2 | 124 x 81 x 186 | 124 x 81 x 186 | 124 x 81 x 186 | 124 x 81 x 186 |
| B/H/T in cm (ca. Angaben) Variante 3 | 121 x 88 x 190 | 121 x 88 x 190 | 121 x 88 x 190 | 121 x 88 x 190 |
| B/H/T in cm (ca. Angaben) Variante 4 | 124 x 88 x 190 | 124 x 88 x 190 | 124 x 88 x 190 | 124 x 88 x 190 |
| Sitztiefe in cm (ca. Angaben) Rücken 1 | 143 | 143 | 143 | 143 |
| Sitztiefe in cm (ca. Angaben) Rücken 2 | 144 | 144 | 144 | 144 |
| Sitzhöhe in cm (ca. Angaben) | 46 | 46 | 46 | 46 |
| Stoffgruppe B (PG 01) | | | | |
| Stoffgruppe B1 (PG 02) | | | | |
| Stoffgruppe B2 (PG 03) | | | | |
| Stoffgruppe C (PG 04) | | | | |
| Stoffgruppe D (PG 05) | | | | |
| Stoffgruppe E (PG 06) | | | | |
| Stoffgruppe F (PG 07) | | | | |
| Stoffgruppe I (PG 12) | | | | |
| Leder Punch | | | | |
| Leder LL Duca | | | | |
| Leder Rancho | | | | |
| Leder 93, LL Nubia, LL Dolcia, LL Evita | | | | |
| Leder LL Eleganzia, Leder Reno | | | | |
| Komfortfunktionen und Zusatzausstattungen gegen Aufpreis: | | | | |
| Rücken echt Stoffgruppe B, B1, B2, C, D, Typ 0012 (RUCKAUS0002) | | | | |
| Rücken echt Stoffgruppe E, F, Typ 0012 (RUCKAUS0002) | | | | |
| Rücken echt Stoffgruppe I, Typ 0012 (RUCKAUS0002) | | | | |
| Rücken echt Leder, Typ 0012 (RUCKAUS0002) | | | | |
| Rücken echt Leder LL Eleganzia, Leder Reno, Typ 0012 (RUCKAUS0002) | | | | |
| Klappbare Armlehne(n), Typ 0024 (FUNK0062) | | | | |
| Kopfteilverstellung manuell (nur bei Rücken 1), Typ 0093 (RUECOPT0002, FUNK0064) | | | | |
| Kopfteilverstellung manuell (nur bei Rücken 2), Typ 0093 (RUECOPT0003, FUNK0064) | | | | |
| Holzfuß Kernbuche/Eiche geölt/Eiche bianco, Typ 0193/0194/0239 (FAR0059/FAR0060/FAR0070) | | | | |



| | 79 | 80 | 81 | 82 |
|--|--|---|---|--|
| | | | | |
| Typen: | Kombiecke links oder rechts (in Verbindung mit Querschläfer kombinierbar) | Kombiecke links oder rechts mit Bettkasten (in Verbindung mit Querschläfer kombinierbar) | Kombiecke links oder rechts (in Verbindung mit TV Funktion und Vorziehsitz kombinierbar) | Kombiecke links oder rechts mit Bettkasten (in Verbindung mit TV Funktion und Vorziehsitz kombinierbar) |
| Typ-Nr.: | li: 8114_QS re: 8314_QS | li: 8114_QS_BK re: 8314_QS_BK | li: 8114_TV re: 8314_TV | li: 8114_TV_BK re: 8314_TV_BK |
| B/H/T in cm (ca. Angaben) Variante 1 | 174 x 81 x 102 | 174 x 81 x 102 | 174 x 81 x 102 | 174 x 81 x 102 |
| B/H/T in cm (ca. Angaben) Variante 2 | 174 x 81 x 102 | 174 x 81 x 102 | 174 x 81 x 102 | 174 x 81 x 102 |
| B/H/T in cm (ca. Angaben) Variante 3 | 177 x 88 x 106 | 177 x 88 x 106 | 177 x 88 x 106 | 177 x 88 x 106 |
| B/H/T in cm (ca. Angaben) Variante 4 | 177 x 88 x 106 | 177 x 88 x 106 | 177 x 88 x 106 | 177 x 88 x 106 |
| Sitztiefe in cm (ca. Angaben) Rücken 1 | 57 | 57 | 57 | 57 |
| Sitztiefe in cm (ca. Angaben) Rücken 2 | 58 | 58 | 58 | 58 |
| Sitzhöhe in cm (ca. Angaben) | 46 | 46 | 46 | 46 |
| Stoffgruppe B (PG 01) | | | | |
| Stoffgruppe B1 (PG 02) | | | | |
| Stoffgruppe B2 (PG 03) | | | | |
| Stoffgruppe C (PG 04) | | | | |
| Stoffgruppe D (PG 05) | | | | |
| Stoffgruppe E (PG 06) | | | | |
| Stoffgruppe F (PG 07) | | | | |
| Stoffgruppe I (PG 12) | | | | |
| Leder Punch | | | | |
| Leder LL Duca | | | | |
| Leder Rancho | | | | |
| Leder 93, LL Nubia, LL Dolcia, LL Evita | | | | |
| Leder LL Eleganzia, Leder Reno | | | | |
| Komfortfunktionen und Zusatzausstattungen gegen Aufpreis: | | | | |
| Rücken echt Stoffgruppe B, B1, B2, C, D, Typ 0012 (RUCKAUS0002) | | | | |
| Rücken echt Stoffgruppe E, F, Typ 0012 (RUCKAUS0002) | | | | |
| Rücken echt Stoffgruppe I, Typ 0012 (RUCKAUS0002) | | | | |
| Rücken echt Leder, Typ 0012 (RUCKAUS0002) | | | | |
| Rücken echt Leder LL Eleganzia, Leder Reno, Typ 0012 (RUCKAUS0002) | | | | |
| Kopfteilverstellung manuell (nur bei Rücken 1), Typ 0093 (RUECOPT0002, FUNK0064) | | | | |
| Kopfteilverstellung manuell (nur bei Rücken 2), Typ 0093 (RUECOPT0003, FUNK0064) | | | | |
| Holzfuß Kernbuche/Eiche geölt/Eiche bianco, Typ 0193/0194/0239 (FAR0059/FAR0060/FAR0070) | | | | |







| | 83 | 84 | 85 | 86 |
|---|---|---|---|---|
| | | | | |
| Typen: | Winkelecke (mit Flexi, TV Funktion und Vorziehsitz motorisch kombinierbar) | Winkelecke mittel (mit TV Funktion und Vorziehsitz motorisch kombinierbar) | Winkelecke klein (mit Querschläfer kombinierbar) | Seitenverblendung links oder rechts* |
| Typ-Nr.: | 5040 | 5044 | 5045 | li: 0611 re: 0613 |
| B/H/T in cm (ca. Angaben) Variante 1 | 113 x 81 x 113 | 102 x 81 x 102 | 99 x 81 x 99 | ---- |
| B/H/T in cm (ca. Angaben) Variante 2 | 113 x 81 x 113 | 102 x 81 x 102 | 99 x 81 x 99 | 3 x 69 x 86 |
| B/H/T in cm (ca. Angaben) Variante 3 | 117 x 88 x 117 | 106 x 88 x 106 | 103 x 88 x 103 | 3 x 74 x 86 |
| B/H/T in cm (ca. Angaben) Variante 4 | 117 x 88 x 117 | 106 x 88 x 106 | 103 x 88 x 103 | ---- |
| Sitztiefe in cm (ca. Angaben) Rücken 1 | ---- | ---- | ---- | ---- |
| Sitztiefe in cm (ca. Angaben) Rücken 2 | ---- | ---- | ---- | ---- |
| Sitzhöhe in cm (ca. Angaben) | 46 | 46 | 46 | ---- |
| Stoffgruppe B (PG 01) | | | | |
| Stoffgruppe B1 (PG 02) | | | | |
| Stoffgruppe B2 (PG 03) | | | | |
| Stoffgruppe C (PG 04) | | | | |
| Stoffgruppe D (PG 05) | | | | |
| Stoffgruppe E (PG 06) | | | | |
| Stoffgruppe F (PG 07) | | | | |
| Stoffgruppe I (PG 12) | | | | |
| Leder Punch | | | | |
| Leder LL Duca | | | | |
| Leder Rancho | | | | |
| Leder 93, LL Nubia, LL Dolcia, LL Evita | | | | |
| Leder LL Eleganzia, Leder Reno | | | | |

Komfortfunktionen und Zusatzausstattungen gegen Aufpreis:

| | | | | |
|---|--|--|--|-------|
| Rücken echt Stoffgruppe B, B1, B2, C, D, Typ 0012 (RUCKAUS0002) | | | | _____ |
| Rücken echt Stoffgruppe E, F, Typ 0012 (RUCKAUS0002) | | | | _____ |
| Rücken echt Stoffgruppe I, Typ 0012 (RUCKAUS0002) | | | | _____ |
| Rücken echt Leder, Typ 0012 (RUCKAUS0002) | | | | _____ |
| Rücken echt Leder LL Eleganzia, Leder Reno, Typ 0012 (RUCKAUS0002) | | | | _____ |
| Kopfteilverstellung manuell (nur bei Rücken 1), Typ 0093 (RUECOPT0002, FUNK0064) | | | | _____ |
| Kopfteilverstellung manuell (nur bei Rücken 2), Typ 0093 (RUECOPT0003, FUNK0064) | | | | _____ |
| Holzfuß Kernbuche/Eiche geölt/Eiche bianco, Typ 0193/0194/0239 (FAR0059/FAR0060/FAR0070) | | | | _____ |

* Seitenverblendung für alle Elemente 1-sitzig ohne AL, 1-sitzig AL links/rechts, Sofa 2-sitzig ohne AL, Sofa 2-sitzig AL links/rechts, Sofa 2,5-sitzig ohne AL, Sofa 2,5-sitzig AL links/rechts, Sofa 3-sitzig AL links/rechts und Winkelecken lieferbar.

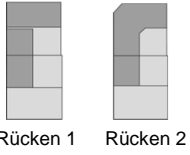


| | 87 | 88 | 89 | 90 |
|--|---|--|---|---|
| |  |  |  |  |
| Typen: | Hocker quadratisch | Hocker quadratisch mit Stauraum | Hocker rechteckig | Hocker rechteckig mit Stauraum |
| Typ-Nr.: | 6020 | 6020_ST | 6029 | 6029_ST |
| B/H/T in cm (ca. Angaben) Variante 1 und 2 | 65 x 45 x 65 | 65 x 45 x 65 | 120 x 45 x 65 | 120 x 45 x 65 |
| B/H/T in cm (ca. Angaben) Variante 3 und 4 | 65 x 45 x 65 | 65 x 45 x 65 | 120 x 45 x 65 | 120 x 45 x 65 |
| Sitztiefe in cm (ca. Angaben) | ---- | ---- | ---- | ---- |
| Sitzhöhe in cm (ca. Angaben) | 46 | 46 | 46 | 46 |
| Stoffgruppe B (PG 01) | | | | |
| Stoffgruppe B1 (PG 02) | | | | |
| Stoffgruppe B2 (PG 03) | | | | |
| Stoffgruppe C (PG 04) | | | | |
| Stoffgruppe D (PG 05) | | | | |
| Stoffgruppe E (PG 06) | | | | |
| Stoffgruppe F (PG 07) | | | | |
| Stoffgruppe I (PG 12) | | | | |
| Leder Punch | | | | |
| Leder LL Duca | | | | |
| Leder Rancho | | | | |
| Leder 93, LL Nubia, LL Dolcia, LL Evita | | | | |
| Leder LL Eleganzia, Leder Reno | | | | |
| Komfortfunktionen und Zusatzausstattungen gegen Aufpreis: | | | | |
| Holzfuß Kernbuche/Eiche geölt/Eiche bianco, Typ 0193/0194/0239 (FAR0059/FAR0060/FAR0070) | | | | |

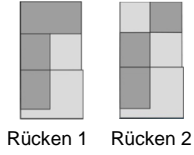
Hierbei handelt es sich um Beispielfotos. Die Modelloptik (z.Bsp. Armteil oder Rücken) kann je nach Modell anders aussehen.

Unterschiedliche Optik bei Rückenvariante 1 und 2

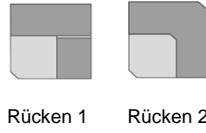
Ottomane



Kombiecke



Winkelecken



Kopfverstellung (Rü 1)
Typnr.: 0093



Kopfverstellung (Rü 2)
Typnr.: 0093



Armteifunktion
Typnr.: 0024



TV Funktion motorisch



Bettkasten



Flexiquerschläfer mit ASG



Querschläfer



Winkelecke klein
Typennr.: 5045
mit Querschläfer kombinierbar



Winkelecke mittel
Typennr.: 5044
mit TV Funktion kombinierbar



Winkelecke
Typennr.: 5040
mit Flexi und TV Funktion kombinierbar



Hierbei handelt es sich um Beispielfotos. Die Modelloptik (z.Bsp. Armteil oder Rücken) kann je nach Modell anders aussehen.

**Ottomane links/rechts
in Verbindung mit QS**

Typennr.: 8100.QS/ 8300. QS

in Verbindung mit TV Fkt

Typennr.: 8100.TV/8300.TV



Ottomane Bettkasten



**Longchair links/rechts
in Verbindung mit QS**

Typennr.: 8141.QS/ 8142.QS

in Verbindung mit TV Fkt

Typennr.: 8141.TV/ 8142. TV



Longchair Bettkasten



Hocker rechteckig

Typennr.: 6029



Stauraum



Kombinationsbeispiele:

2,5- WE- 1 AH (SR 69)



3+ 2,5



2,5-Ottomane



OT- 2,5- LC

