

Möbel LETZ

Finden und Wohlfühlen



Typenplan

Serenity 2.0 2156 von vito - Eckgarnitur Variante links honey

Wichtiger Hinweis für Sie

Etwaige Hinweise des Herstellers in dieser Produktinformation, die sich auf die Gewährleistung beziehen, haben für Sie keinerlei Bindungswirkung und können von Ihnen ignoriert werden. Ihre gesetzlichen Gewährleistungsrechte als Verbraucher uns gegenüber, als Ihrem Verkäufer, werden dadurch in keiner Weise berührt oder eingeschränkt. Sie können sich wegen aller Mängel jederzeit an uns wenden. Darüber hinaus gehende Herstellergarantien bleiben natürlich unberührt. Dieser Artikel wird hergestellt von Steinpol Central Services Sp.z o.o., ul. Fabryczna 13, 69-110 Rzepin, Polen, polsteria@steinpol.com.pl

Möbel Letz GmbH
Am Gewerbepark 11
06895 Zahna-Elster

Tel.: 035383 - 6018 50

Fax.: 035383 - 6018 17



Modellbeschreibung (Sitztiefe von 57 cm bei RÜ 1, 58 cm bei RÜ 2):

- Gestell:** Holzrahmen, Holzwerkstoffe, verleimt, verdübelt
- Sitz:** Wellenfedern, Schaum, Watteabdeckung
- Rücken:** Gummigurte, PUR-Schaum, Watteabdeckung
- Füße:** **standardmäßig Aluwinkelfüße**
Holzfüße (laut Holzmusterübersicht), Chromfüße und Chromfüße schwarz preisgleich möglich.
Massiv-Holzfuß in 3 Farben: Kernbuche, Eiche geölt und Eiche bianco gegen Aufpreis möglich (siehe Seite 3)
Bitte immer angeben, ansonsten werden Aluwinkelfüße geliefert.
- Mehrfarbigkeit:** Garnitur nur uni erhältlich

Sessel, Sofa 2-sitzig AL beide immer Rücken echt
andere Typen Rücken echt gegen Aufpreis.
Elemente 1-sitzig ohne AL oder mit 1 AL nur als Verbindungselement. Separat nicht bestellbar !
- Besonderheit:** planbare Wohnlandschaft, die neben den Standardtypen und Funktionen eine Vielzahl von Einzeltypen bietet. Die Einzeltypen können sowohl fest, als auch mit motorischer TV Funktion ausgestattet werden. Dies bietet den Vorteil, dass nur der Lieblingsplatz mit der gewünschten Funktion ausgestattet werden kann.
- Kontrastnaht:** nur auf Kundenwunsch!
Kontrastnaht 1: beige
Kontrastnaht 2: braun
Kontrastnähte nur Farbe **beige** oder **braun** bei allen Stoffen und Leder möglich.
Bitte immer angeben, ansonsten wird Ton in Ton geliefert!





[Bitte beachten, dass die unten aufgeführten modellbedingten Eigenschaften keine berechnete Reklamation darstellen.](#)

- Sitzkomfort:** zwischen Elementen mit und ohne Funktion, kann es leichte Differenzen im Sitzkomfort geben. Dies gilt ebenso für das Sitzverhalten bei Elementen mit Tischfunktion und dem Hocker quadratisch mit Wendekissen und Tisch.
- Wellenbildung:** Wellenbildung gehört zur legeren Verarbeitung.
- Nahtverlauf:** unterschiedlicher Nahtverlauf bei Leder und Stoff
- Piktogramme:** Die Piktogramme sind schematisch und können von der Wirklichkeit abweichen.

Die genannten Maße sind ca. und in cm. Verarbeitungsbedingte Abweichungen, die dem technischen Fortschritt dienen, behalten wir uns vor.

WEEE-Reg.-Nr. DE 49167192

Variationsmöglichkeiten

		Armteil 1	Armteil 2
	Armteilvarianten		
	Rückenvarianten		
Rücken 1		Variante 1	Variante 2
Rücken 2		Variante 3	Variante 4

Fußvarianten:

**Aluwinkelfuß
(standardmäßig)**



**Holzfuß
(laut Holzmusterübersicht)**



Holzmusterübersicht



Chromfuß



Chromfuß schwarz



Fußvarianten gegen Aufpreis:

Massiv-Holzfuß Kernbuche



Massiv-Holzfuß Eiche geölt



Massiv-Holzfuß Eiche bianco



Funktionen:

Kopfteilverstellung manuell (bei Rücken 1):

die Kopfteilverstellung hat standardmäßig einen Rasterbeschlag, der individuell verstellt werden kann.



Kopfteilverstellung manuell (bei Rücken 2):

die Kopfteilverstellung hat standardmäßig einen Streckrasterbeschlag, der individuell verstellt werden kann. In Verbindung mit Tischfunktion wird immer ein Klemmbeschlag verwendet, bei offenem Kopfteil um ca. 8 cm niedriger, als der Standardtyp.



Kopfteilverstellung motorisch (bei Rücken 1 und 2):

die Kopfteilverstellung wird durch 1 Motor über innenliegende Berührungssensoren (am Sitz seitlich liegend) verstellt.

Nur in Verbindung mit TV Funktion motorisch kombinierbar.

TV Funktion motorisch:

Verstellung von Rücken und Fußteil, von der Sitz- zur TV- und Liegeposition durch 1 Motor, ausgelöst über innenliegende Berührungssensoren (am Sitz seitlich liegend).

Nur in Verbindung mit Kopfteilverstellung manuell oder motorisch kombinierbar.

In Verbindung mit Typen: Winkelecke, Winkelecke mittel, Longchair TV, Longchair L TV, Ottomane TV, Kombiecke TV kombinierbar.



Vorziehsitz motorisch:

Verstellung des Sitzes durch 1-E Motor. Auslösung erfolgt über innenliegende Berührungssensoren. Vorzug der kompletten Sitzfläche.



Tischfunktion (bei Rücken 1 und 2):

Holzablage in folgenden Farben bestellbar:

natur, wenge, schwarz, Kernbucheifarbig, Eiche biancofarbig, Eiche geölftfarbig.

Bitte immer angeben.

Nur in Verbindung mit Kopfteilverstellung manuell kombinierbar.



Steckdosensystem mit zusätzlichem USB Anschluss:

nur bei:

- Elementen 1-sitzig ohne AL Sitzraster 61, 69, 89
- Element 1-sitzig AL links/rechts Sitzraster 89

aber nur in Verbindung mit Tischfunktion kombinierbar.

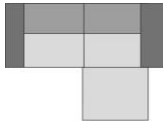
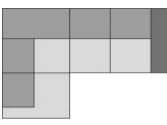
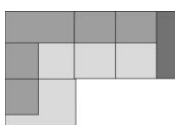


Seitenverblendung:

für alle Elemente 1-sitzig ohne AL, 1-sitzig AL links/rechts, Sofa 2-sitzig ohne AL, Sofa 2-sitzig AL links/rechts, Sofa 2,5-sitzig ohne AL, Sofa 2,5-sitzig AL links/rechts, Sofa 3-sitzig AL links/rechts und Winkelecken lieferbar.










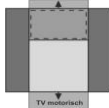
	Sammeltypen		
			
Typen:	Element 1-sitzig AL links (SR 89) - Longchair "L" rechts (QS)	Kombiecke links (TV) - Element 1-sitzig o. AL (SR 61) - Element 1-sitzig AL rechts (SR 61)	Kombiecke links (QS) - Sofa 2-sitzig rechts (SR 61)
Schenkelmaß in cm (ca. Angaben) Variante 1	238 x 186	174 x 252	174 x 248
Schenkelmaß in cm (ca. Angaben) Variante 2	244 x 186	174 x 255	174 x 251
Schenkelmaß in cm (ca. Angaben) Variante 3	238 x 190	177 x 256	177 x 255
Schenkelmaß in cm (ca. Angaben) Variante 4	244 x 190	177 x 259	177 x 255
Sitzhöhe in cm (ca. Angaben)	46	46	46
Stoffgruppe B (PG 01)			
Stoffgruppe B1 (PG 02)			
Stoffgruppe B2 (PG 03)			
Stoffgruppe C (PG 04)			
Stoffgruppe D (PG 05)			
Stoffgruppe E (PG 06)			
Stoffgruppe F (PG 07)			
Stoffgruppe I (PG 12)			
Leder Punch			
Leder LL Duca			
Leder Rancho			
Leder 93, LL Nubia, LL Dolcia, LL Evita			
Leder LL Eleganzia, Leder Reno			



	Sammeltypen			
Typen:	Otto (QS) links - Sofa 2,5-sitzig o. AL (SR 69) - Longchair (QS) rechts	Sofa 2,5-sitzig AL links (SR 69) - WE - Element 1er o. AL mit Aussenhocker rechts (SR 69)	Sofa 2-sitzig AL links (SR 61) - Winkelecke klein (QS) - Element 1-sitzig o. AL mit Aussenhocker rechts (SR 69)	Sofa 2,5-sitzig AL links (SR 69) - Longchair (TV) rechts
Schenkelmaß in cm (ca. Angaben) Variante 1	225 x 335 x 168	241 x 275	245 x 227	263 x 170
Schenkelmaß in cm (ca. Angaben) Variante 2	225 x 338 x 168	241 x 277	247 x 227	269 x 170
Schenkelmaß in cm (ca. Angaben) Variante 3	230 x 339 x 171	245 x 279	249 x 231	263 x 174
Schenkelmaß in cm (ca. Angaben) Variante 4	230 x 342 x 171	245 x 282	252 x 231	269 x 174
Sitzhöhe in cm (ca. Angaben)	46	46	46	46
Stoffgruppe B (PG 01)				
Stoffgruppe B1 (PG 02)				
Stoffgruppe B2 (PG 03)				
Stoffgruppe C (PG 04)				
Stoffgruppe D (PG 05)				
Stoffgruppe E (PG 06)				
Stoffgruppe F (PG 07)				
Stoffgruppe I (PG 12)				
Leder Punch				
Leder LL Duca				
Leder Rancho				
Leder 93, LL Nubia, LL Dolcia, LL Evita				
Leder LL Eleganzia, Leder Reno				



Sammeltypen				
				
Typen:	Element 1-sitzig AL links (SR 61) + Element 1-sitzig AL rechts (SR 61)	Element 1-sitzig AL links (SR 69) + Element 1-sitzig AL rechts (SR 69)	Element 1-sitzig AL links (SR 61) + Element 1-sitzig o. AL (SR 61) + Element 1-sitzig AL rechts (SR 61)	Element 1-sitzig AL links (SR 69) + Element 1-sitzig o. AL (SR 69) + Element 1-sitzig AL rechts (SR 69)
Schenkelmaß in cm (ca. Angaben) Variante 1	178 x 81 x 102	194 x 81 x 102	239 x 81 x 102	263 x 81 x 102
Schenkelmaß in cm (ca. Angaben) Variante 2	184 x 81 x 102	200 x 81 x 102	245 x 81 x 102	269 x 81 x 102
Schenkelmaß in cm (ca. Angaben) Variante 3	178 x 88 x 106	194 x 88 x 106	239 x 88 x 106	263 x 88 x 106
Schenkelmaß in cm (ca. Angaben) Variante 4	184 x 88 x 106	200 x 88 x 106	245 x 88 x 106	269 x 88 x 106
Sitztiefe in cm (ca. Angaben) Rücken 1	57	57	57	57
Sitztiefe in cm (ca. Angaben) Rücken 2	58	58	58	58
Sitzhöhe in cm (ca. Angaben)	46	46	46	46
Stoffgruppe B (PG 01)				
Stoffgruppe B1 (PG 02)				
Stoffgruppe B2 (PG 03)				
Stoffgruppe C (PG 04)				
Stoffgruppe D (PG 05)				
Stoffgruppe E (PG 06)				
Stoffgruppe F (PG 07)				
Stoffgruppe I (PG 12)				
Leder Punch				
Leder LL Duca				
Leder Rancho				
Leder 93, LL Nubia, LL Dolcia, LL Evita				
Leder LL Eleganzia, Leder Reno				

	1	2
		
Typen:	Sessel	Sessel mit TV Funktion motorisch*
Typ-Nr.:	1200	1200_TV.M
B/H/T in cm (ca. Angaben) Variante 1	105 x 81 x 102	105 x 81 x 102
B/H/T in cm (ca. Angaben) Variante 3	105 x 88 x 106	105 x 88 x 106
B/H/T in cm (ca. Angaben) Variante 2	116 x 81 x 102	116 x 81 x 102
B/H/T in cm (ca. Angaben) Variante 4	116 x 88 x 106	116 x 88 x 106
Sitztiefe in cm (ca. Angaben) Rücken 1	57	57
Sitztiefe in cm (ca. Angaben) Rücken 2	58	58
Sitzhöhe in cm (ca. Angaben)	46	46
Stoffgruppe B (PG 01)		
Stoffgruppe B1 (PG 02)		
Stoffgruppe B2 (PG 03)		
Stoffgruppe C (PG 04)		
Stoffgruppe D (PG 05)		
Stoffgruppe E (PG 06)		
Stoffgruppe F (PG 07)		
Stoffgruppe I (PG 12)		
Leder Punch		
Leder LL Duca		
Leder Rancho		
Leder 93, LL Nubia, LL Dolcia, LL Evita		
Leder LL Eleganzia, Leder Reno		

Komfortfunktionen und Zusatzausstattungen gegen Aufpreis:

Kopfteilverstellung manuell (nur bei Rücken 1), Typ 0093 (RUECOPT0002, FUNK0064)		
Kopfteilverstellung manuell (nur bei Rücken 2), Typ 0093 (RUECOPT0003, FUNK0064)		
Kopfteilverstellung motorisch (bei Rücken 1 und 2), Typ 0236 (RUECOPT0002/RUECOPT0003, FUNK0254)		
Holzfuß Kernbuche/Eiche geölt/Eiche bianco, Typ 0193/0194/0239 (FAR0059/FAR0060/FAR0070)		

*Nur in Verbindung mit Kopfteilverstellung manuell oder motorisch kombinierbar.



	3	4	5	6
Typen:				
Typ-Nr.:	1000_61	1000_61_TV.M	1000_61_TF	1000_61_TF.MSS.USB
B/H/T in cm (ca. Angaben) Variante 1	61 x 81 x 102	61 x 81 x 102	61 x 81 x 102	61 x 81 x 102
B/H/T in cm (ca. Angaben) Variante 3	61 x 88 x 106	61 x 88 x 106	61 x 88 x 106	61 x 88 x 106
B/H/T in cm (ca. Angaben) Variante 2	61 x 81 x 102	61 x 81 x 102	61 x 81 x 102	61 x 81 x 102
B/H/T in cm (ca. Angaben) Variante 4	61 x 88 x 106	61 x 88 x 106	61 x 88 x 106	61 x 88 x 106
Sitztiefe in cm (ca. Angaben) Rücken 1	57	57	57	57
Sitztiefe in cm (ca. Angaben) Rücken 2	58	58	58	58
Sitzhöhe in cm (ca. Angaben)	46	46	46	46
Stoffgruppe B (PG 01)				
Stoffgruppe B1 (PG 02)				
Stoffgruppe B2 (PG 03)				
Stoffgruppe C (PG 04)				
Stoffgruppe D (PG 05)				
Stoffgruppe E (PG 06)				
Stoffgruppe F (PG 07)				
Stoffgruppe I (PG 12)				
Leder Punch				
Leder LL Duca				
Leder Rancho				
Leder 93, LL Nubia, LL Dolcia, LL Evita				
Leder LL Eleganzia, Leder Reno				

Komfortfunktionen und Zusatzausstattungen gegen Aufpreis:

Rücken echt Stoffgruppe B, B1, B2, C, D, Typ 0012 (RUCKAUS0002)				
Rücken echt Stoffgruppe E, F, Typ 0012 (RUCKAUS0002)				
Rücken echt Stoffgruppe I, Typ 0012 (RUCKAUS0002)				
Rücken echt Leder, Typ 0012 (RUCKAUS0002)				
Rücken echt Leder LL Eleganzia, Leder Reno, Typ 0012 (RUCKAUS0002)				
Kopfteilverstellung manuell (nur bei Rücken 1), Typ 0093 (RUECOPT0002, FUNK0064)				
Kopfteilverstellung manuell (nur bei Rücken 2), Typ 0093 (RUECOPT0003, FUNK0064)				
Kopfteilverstellung motorisch (bei Rücken 1 und 2), Typ 0236 (RUECOPT0002/RUECOPT0003, FUNK0254)	—		—	—

*Nur in Verbindung mit Kopfteilverstellung manuell oder motorisch kombinierbar.

**Nur in Verbindung mit Kopfteilverstellung manuell kombinierbar.



	7	8	9	10
Typen:				
Typ-Nr.:	1000_69	1000_69_TV.M	1000_69_TF	1000_69_TF.MSS.USB
B/H/T in cm (ca. Angaben) Variante 1	69 x 81 x 102	69 x 81 x 102	69 x 81 x 102	69 x 81 x 102
B/H/T in cm (ca. Angaben) Variante 3	69 x 88 x 106	69 x 88 x 106	69 x 88 x 106	69 x 88 x 106
B/H/T in cm (ca. Angaben) Variante 2	69 x 81 x 102	69 x 81 x 102	69 x 81 x 102	69 x 81 x 102
B/H/T in cm (ca. Angaben) Variante 4	69 x 88 x 106	69 x 88 x 106	69 x 88 x 106	69 x 88 x 106
Sitztiefe in cm (ca. Angaben) Rücken 1	57	57	57	57
Sitztiefe in cm (ca. Angaben) Rücken 2	58	58	58	58
Sitzhöhe in cm (ca. Angaben)	46	46	46	46
Stoffgruppe B (PG 01)				
Stoffgruppe B1 (PG 02)				
Stoffgruppe B2 (PG 03)				
Stoffgruppe C (PG 04)				
Stoffgruppe D (PG 05)				
Stoffgruppe E (PG 06)				
Stoffgruppe F (PG 07)				
Stoffgruppe I (PG 12)				
Leder Punch				
Leder LL Duca				
Leder Rancho				
Leder 93, LL Nubia, LL Dolcia, LL Evita				
Leder LL Eleganzia, Leder Reno				
Komfortfunktionen und Zusatzausstattungen gegen Aufpreis:				
Rücken echt Stoffgruppe B, B1, B2, C, D, Typ 0012 (RUCKAUS0002)				
Rücken echt Stoffgruppe E, F, Typ 0012 (RUCKAUS0002)				
Rücken echt Stoffgruppe I, Typ 0012 (RUCKAUS0002)				
Rücken echt Leder, Typ 0012 (RUCKAUS0002)				
Rücken echt Leder LL Eleganzia, Leder Reno, Typ 0012 (RUCKAUS0002)				
Kopfteilverstellung manuell (nur bei Rücken 1), Typ 0093 (RUECOPT0002, FUNK0064)				
Kopfteilverstellung manuell (nur bei Rücken 2), Typ 0093 (RUECOPT0003, FUNK0064)				
Kopfteilverstellung motorisch (bei Rücken 1 und 2), Typ 0236 (RUECOPT0002/RUECOPT0003, FUNK0254)	—		—	—

*Nur in Verbindung mit Kopfteilverstellung manuell oder motorisch kombinierbar.

**Nur in Verbindung mit Kopfteilverstellung manuell kombinierbar.



	11	12	13	14
Typen:				
Typ-Nr.:	1000_89	1000_89_TV.M	1000_89_TF	1000_89_TF.MSS.USB
B/H/T in cm (ca. Angaben) Variante 1	89 x 81 x 102	89 x 81 x 102	89 x 81 x 102	89 x 81 x 102
B/H/T in cm (ca. Angaben) Variante 3	89 x 88 x 106	89 x 88 x 106	89 x 88 x 106	89 x 88 x 106
B/H/T in cm (ca. Angaben) Variante 2	89 x 81 x 102	89 x 81 x 102	89 x 81 x 102	89 x 81 x 102
B/H/T in cm (ca. Angaben) Variante 4	89 x 88 x 106	89 x 88 x 106	89 x 88 x 106	89 x 88 x 106
Sitztiefe in cm (ca. Angaben) Rücken 1	57	57	57	57
Sitztiefe in cm (ca. Angaben) Rücken 2	58	58	58	58
Sitzhöhe in cm (ca. Angaben)	46	46	46	46
Stoffgruppe B (PG 01)				
Stoffgruppe B1 (PG 02)				
Stoffgruppe B2 (PG 03)				
Stoffgruppe C (PG 04)				
Stoffgruppe D (PG 05)				
Stoffgruppe E (PG 06)				
Stoffgruppe F (PG 07)				
Stoffgruppe I (PG 12)				
Leder Punch				
Leder LL Duca				
Leder Rancho				
Leder 93, LL Nubia, LL Dolcia, LL Evita				
Leder LL Eleganzia, Leder Reno				


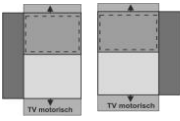

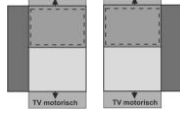
Komfortfunktionen und Zusatzausstattungen gegen Aufpreis:

Rücken echt Stoffgruppe B, B1, B2, C, D, Typ 0012 (RUCKAUS0002)				
Rücken echt Stoffgruppe E, F, Typ 0012 (RUCKAUS0002)				
Rücken echt Stoffgruppe I, Typ 0012 (RUCKAUS0002)				
Rücken echt Leder, Typ 0012 (RUCKAUS0002)				
Rücken echt Leder LL Eleganzia, Leder Reno, Typ 0012 (RUCKAUS0002)				
Kopfteilverstellung manuell (nur bei Rücken 1), Typ 0093 (RUECOPT0002, FUNK0064)				
Kopfteilverstellung manuell (nur bei Rücken 2), Typ 0093 (RUECOPT0003, FUNK0064)				
Kopfteilverstellung motorisch (bei Rücken 1 und 2), Typ 0236 (RUECOPT0002/RUECOPT0003, FUNK0254)	—		—	—




*Nur in Verbindung mit Kopfteilverstellung manuell oder motorisch kombinierbar.

**Nur in Verbindung mit Kopfteilverstellung manuell kombinierbar.

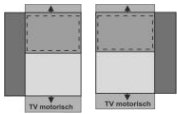




	15	16	17	18
Typen:				
Typ-Nr.:	li: 1100_61 re: 1300_61	li: 1100_61_TV.M re: 1300_61_TV.M	li: 1100_69 re: 1300_69	li: 1100_69_TV.M re: 1300_69_TV.M
B/H/T in cm (ca. Angaben) Variante 1	89 x 81 x 102	89 x 81 x 102	97 x 81 x 102	97 x 81 x 102
B/H/T in cm (ca. Angaben) Variante 3	89 x 88 x 106	89 x 88 x 106	97 x 88 x 106	97 x 88 x 106
B/H/T in cm (ca. Angaben) Variante 2	92 x 81 x 102	92 x 81 x 102	100 x 81 x 102	100 x 81 x 102
B/H/T in cm (ca. Angaben) Variante 4	92 x 88 x 106	92 x 88 x 106	100 x 88 x 106	100 x 88 x 106
Sitztiefe in cm (ca. Angaben) Rücken 1	57	57	57	57
Sitztiefe in cm (ca. Angaben) Rücken 2	58	58	58	58
Sitzhöhe in cm (ca. Angaben)	46	46	46	46
Stoffgruppe B (PG 01)				
Stoffgruppe B1 (PG 02)				
Stoffgruppe B2 (PG 03)				
Stoffgruppe C (PG 04)				
Stoffgruppe D (PG 05)				
Stoffgruppe E (PG 06)				
Stoffgruppe F (PG 07)				
Stoffgruppe I (PG 12)				
Leder Punch				
Leder LL Duca				
Leder Rancho				
Leder 93, LL Nubia, LL Dolcia, LL Evita				
Leder LL Eleganzia, Leder Reno				
Komfortfunktionen und Zusatzausstattungen gegen Aufpreis:				
Rücken echt Stoffgruppe B, B1, B2, C, D, Typ 0012 (RUCKAUS0002)				
Rücken echt Stoffgruppe E, F, Typ 0012 (RUCKAUS0002)				
Rücken echt Stoffgruppe I, Typ 0012 (RUCKAUS0002)				
Rücken echt Leder, Typ 0012 (RUCKAUS0002)				
Rücken echt Leder LL Eleganzia, Leder Reno, Typ 0012 (RUCKAUS0002)				
Klappbare Armlehne(n), Typ 0024 (FUNK0062)				
Kopfteilverstellung manuell (nur bei Rücken 1), Typ 0093 (RUECOPT0002, FUNK0064)				
Kopfteilverstellung manuell (nur bei Rücken 2), Typ 0093 (RUECOPT0003, FUNK0064)				
Kopfteilverstellung motorisch (bei Rücken 1 und 2), Typ 0236 (RUECOPT0002/RUECOPT0003, FUNK0254)				
Holzfuß Kernbuche/Eiche geölt/Eiche bianco, Typ 0193/0194/0239 (FAR0059/FAR0060/FAR0070)				

*Nur in Verbindung mit Kopfteilverstellung manuell oder motorisch kombinierbar.

	24	26	27
Typen:			
	Element 1-sitzig AL links oder AL rechts (Sitzraster 89)	Element 1-sitzig AL links oder AL rechts (Sitzraster 89) mit Querschläfer Dreil bezogen*	Element 1-sitzig AL links oder AL rechts (Sitzraster 89) mit Querschläfer echt bezogen*
Typ-Nr.:	li: 1100_89 re: 1300_89	li: 1100_89_QS.D re: 1300_89_QS.D	li: 1100_89_QS.E re: 1300_89_QS.E
B/H/T in cm (ca. Angaben) Variante 1	117 x 81 x 102	117 x 81 x 102	117 x 81 x 102
B/H/T in cm (ca. Angaben) Variante 3	117 x 88 x 106	117 x 88 x 106	117 x 88 x 106
B/H/T in cm (ca. Angaben) Variante 2	120 x 81 x 102	120 x 81 x 102	120 x 81 x 102
B/H/T in cm (ca. Angaben) Variante 4	120 x 88 x 106	120 x 88 x 106	120 x 88 x 106
Sitztiefe in cm (ca. Angaben) Rücken 1	57	57	57
Sitztiefe in cm (ca. Angaben) Rücken 2	58	58	58
Sitzhöhe in cm (ca. Angaben)	46	46	46
Stoffgruppe B (PG 01)			
Stoffgruppe B1 (PG 02)			
Stoffgruppe B2 (PG 03)			
Stoffgruppe C (PG 04)			
Stoffgruppe D (PG 05)			
Stoffgruppe E (PG 06)			
Stoffgruppe F (PG 07)			
Stoffgruppe I (PG 12)			
Leder Punch			
Leder LL Duca			
Leder Rancho			
Leder 93, LL Nubia, LL Dolcia, LL Evita			
Leder LL Eleganzia, Leder Reno			
Komfortfunktionen und Zusatzausstattungen gegen Aufpreis:			
Rücken echt Stoffgruppe B, B1, B2, C, D, Typ 0012 (RUCKAUS0002)			
Rücken echt Stoffgruppe E, F, Typ 0012 (RUCKAUS0002)			
Rücken echt Stoffgruppe I, Typ 0012 (RUCKAUS0002)			
Rücken echt Leder, Typ 0012 (RUCKAUS0002)			
Rücken echt Leder LL Eleganzia, Leder Reno, Typ 0012 (RUCKAUS0002)			
Klappbare Armlehne(n), Typ 0024 (FUNK0062)			
Kopfteilverstellung manuell (nur bei Rücken 1), Typ 0093 (RUECOPT0002, FUNK0064)			
Kopfteilverstellung manuell (nur bei Rücken 2), Typ 0093 (RUECOPT0003, FUNK0064)			
Holzfuß Kernbuche/Eiche geölt/Eiche bianco, Typ 0193/0194/0239 (FAR0059/FAR0060/FAR0070)			

*Querschläfer nur in Verbindung mit Ottomane_QS, Kombiecke_QS, Longchair_QS, Longchair "L"_QS und WE klein kombinierbar.

	28	29	30
			
Typen:	Element 1-sitzig AL links oder AL rechts (Sitzraster 89) mit TV Funktion motorisch*	Element 1-sitzig AL links oder AL rechts (Sitzraster 89) mit Tischfunktion**	Element 1-sitzig AL links oder AL rechts (Sitzraster 89) mit Tischfunktion und modularem Steckdosensystem mit USB (hinter der Tischfunktion)**
Typ-Nr.:	li: 1100_89_TV.M re: 1300_89_TV.M	li: 1100_89_TF re: 1300_89_TF	li: 1100_89_TF.MSS.USB re: 1300_89_TF.MSS.USB
B/H/T in cm (ca. Angaben) Variante 1	117 x 81 x 102	117 x 81 x 102	117 x 81 x 102
B/H/T in cm (ca. Angaben) Variante 3	117 x 88 x 106	117 x 88 x 106	117 x 88 x 106
B/H/T in cm (ca. Angaben) Variante 2	120 x 81 x 102	120 x 81 x 102	120 x 81 x 102
B/H/T in cm (ca. Angaben) Variante 4	120 x 88 x 106	120 x 88 x 106	120 x 88 x 106
Sitztiefe in cm (ca. Angaben) Rücken 1	57	57	57
Sitztiefe in cm (ca. Angaben) Rücken 2	58	58	58
Sitzhöhe in cm (ca. Angaben)	46	46	46
Stoffgruppe B (PG 01)			
Stoffgruppe B1 (PG 02)			
Stoffgruppe B2 (PG 03)			
Stoffgruppe C (PG 04)			
Stoffgruppe D (PG 05)			
Stoffgruppe E (PG 06)			
Stoffgruppe F (PG 07)			
Stoffgruppe I (PG 12)			
Leder Punch			
Leder LL Duca			
Leder Rancho			
Leder 93, LL Nubia, LL Dolcia, LL Evita			
Leder LL Eleganzia, Leder Reno			

Komfortfunktionen und Zusatzausstattungen gegen Aufpreis:

Rücken echt Stoffgruppe B, B1, B2, C, D, Typ 0012 (RUCKAUS0002)			
Rücken echt Stoffgruppe E, F, Typ 0012 (RUCKAUS0002)			
Rücken echt Stoffgruppe I, Typ 0012 (RUCKAUS0002)			
Rücken echt Leder, Typ 0012 (RUCKAUS0002)			
Rücken echt Leder LL Eleganzia, Leder Reno, Typ 0012 (RUCKAUS0002)			
Klappbare Armlehne(n), Typ 0024 (FUNK0062)			
Kopfteilverstellung manuell (nur bei Rücken 1), Typ 0093 (RUECOPT0002, FUNK0064)			
Kopfteilverstellung manuell (nur bei Rücken 2), Typ 0093 (RUECOPT0003, FUNK0064)			
Kopfteilverstellung motorisch (bei Rücken 1 und 2), Typ 0236 (RUECOPT0002/RUECOPT0003, FUNK0254)			
Holzfuß Kernbuche/Eiche geölt/Eiche bianco, Typ 0193/0194/0239 (FAR0059/FAR0060/FAR0070)			

*Nur in Verbindung mit Kopfteilverstellung manuell oder motorisch kombinierbar.


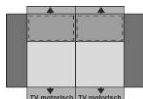
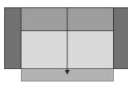
**Nur in Verbindung mit Kopfteilverstellung manuell kombinierbar.




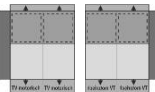
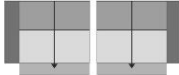
	31	32	33	34
Typen:				
Typ-Nr.:	li: 1100_89_QS.D.TF re: 1300_89_QS.D.TF	li: 1100_89_QS.D.TF.MSS.USB re: 1300_89_QS.D.TF.MSS.USB	li: 1100_89_QS.E.TF re: 1300_89_QS.E.TF	li: 1100_89_QS.E.TF.MSS.USB re: 1300_89_QS.E.TF.MSS.USB
B/H/T in cm (ca. Angaben) Variante 1	117 x 81 x 102	117 x 81 x 102	117 x 81 x 102	117 x 81 x 102
B/H/T in cm (ca. Angaben) Variante 3	117 x 88 x 106	117 x 88 x 106	117 x 88 x 106	117 x 88 x 106
B/H/T in cm (ca. Angaben) Variante 2	120 x 81 x 102	120 x 81 x 102	120 x 81 x 102	120 x 81 x 102
B/H/T in cm (ca. Angaben) Variante 4	120 x 88 x 106	120 x 88 x 106	120 x 88 x 106	120 x 88 x 106
Sitztiefe in cm (ca. Angaben) Rücken 1	57	57	57	57
Sitztiefe in cm (ca. Angaben) Rücken 2	58	58	58	58
Sitzhöhe in cm (ca. Angaben)	46	46	46	46
Stoffgruppe B (PG 01)				
Stoffgruppe B1 (PG 02)				
Stoffgruppe B2 (PG 03)				
Stoffgruppe C (PG 04)				
Stoffgruppe D (PG 05)				
Stoffgruppe E (PG 06)				
Stoffgruppe F (PG 07)				
Stoffgruppe I (PG 12)				
Leder Punch				
Leder LL Duca				
Leder Rancho				
Leder 93, LL Nubia, LL Dolcia, LL Evita				
Leder LL Eleganzia, Leder Reno				
Komfortfunktionen und Zusatzausstattungen gegen Aufpreis:				
Rücken echt Stoffgruppe B, B1, B2, C, D, Typ 0012 (RUCKAUS0002)				
Rücken echt Stoffgruppe E, F, Typ 0012 (RUCKAUS0002)				
Rücken echt Stoffgruppe I, Typ 0012 (RUCKAUS0002)				
Rücken echt Leder, Typ 0012 (RUCKAUS0002)				
Rücken echt Leder LL Eleganzia, Leder Reno, Typ 0012 (RUCKAUS0002)				
Klappbare Armlehne(n), Typ 0024 (FUNK0062)				
Kopfteilverstellung manuell (nur bei Rücken 1), Typ 0093 (RUECOPT0002, FUNK0064)				
Kopfteilverstellung manuell (nur bei Rücken 2), Typ 0093 (RUECOPT0003, FUNK0064)				
Holzfuß Kernbuche/Eiche geö l Eiche bianco, Typ 0193/0194/0239 (FAR0059/FAR0060/FAR0070)				

*Nur in Verbindung mit Kopfteilverstellung manuell kombinierbar.

Querschläfer nur in Verbindung mit Ottomane_QS, Komblecke_QS, Longchair_QS, Longchair "L"_QS und WE klein kombinierbar.

	35	36	37
			
Typen:	Sofa 2-sitzig AL beide (Sitzraster 61)	Sofa 2-sitzig AL beide (Sitzraster 61) mit TV Funktion motorisch*	Sofa 2-sitzig AL beide (Sitzraster 61) mit Vorziehsitz motorisch
Typ-Nr.:	2200	2200_TV.M	2200_VZS.M
B/H/T in cm (ca. Angaben) Variante 1	174 x 81 x 102	174 x 81 x 102	174 x 81 x 102
B/H/T in cm (ca. Angaben) Variante 3	174 x 88 x 106	174 x 88 x 106	174 x 88 x 106
B/H/T in cm (ca. Angaben) Variante 2	180 x 81 x 102	180 x 81 x 102	180 x 81 x 102
B/H/T in cm (ca. Angaben) Variante 4	180 x 88 x 106	180 x 88 x 106	180 x 88 x 106
Sitztiefe in cm (ca. Angaben) Rücken 1	57	57	57
Sitztiefe in cm (ca. Angaben) Rücken 2	58	58	58
Sitzhöhe in cm (ca. Angaben)	46	46	46
Stoffgruppe B (PG 01)			
Stoffgruppe B1 (PG 02)			
Stoffgruppe B2 (PG 03)			
Stoffgruppe C (PG 04)			
Stoffgruppe D (PG 05)			
Stoffgruppe E (PG 06)			
Stoffgruppe F (PG 07)			
Stoffgruppe I (PG 12)			
Leder Punch			
Leder LL Duca			
Leder Rancho			
Leder 93, LL Nubia, LL Dolcia, LL Evita			
Leder LL Eleganzia, Leder Reno			
Komfortfunktionen und Zusatzausstattungen gegen Aufpreis:			
Klappbare Armlehne(n), Typ 0024 (FUNK0062)			
Kopfteilverstellung manuell (nur bei Rücken 1), Typ 0093 (RUECOPT0002, FUNK0064)			
Kopfteilverstellung manuell (nur bei Rücken 2), Typ 0093 (RUECOPT0003, FUNK0064)			
Kopfteilverstellung motorisch (bei Rücken 1 und 2), Typ 0236 (RUECOPT0002/RUECOPT0003, FUNK0254)			
Holzfuß Kernbuche/Eiche geölt/Eiche bianco, Typ 0193/0194/0239 (FAR0059/FAR0060/FAR0070)			

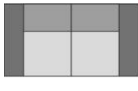

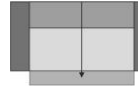
*Nur in Verbindung mit Kopfteilverstellung manuell oder motorisch kombinierbar.

	38	39	40
			
Typen:	Sofa 2-sitzig AL links oder AL rechts (Sitzraster 61)	Sofa 2-sitzig AL links oder AL rechts (Sitzraster 61) mit TV Funktion motorisch*	Sofa 2-sitzig AL links oder AL rechts (Sitzraster 61) mit Vorziehsitz motorisch
Typ-Nr.:	li: 2100 re: 2300	li: 2100_TV.M re: 2300_TV.M	li: 2100_VZS.M re: 2300_VZS.M
B/H/T in cm (ca. Angaben) Variante 1	146 x 81 x 102	146 x 81 x 102	146 x 81 x 102
B/H/T in cm (ca. Angaben) Variante 3	146 x 88 x 106	146 x 88 x 106	146 x 88 x 106
B/H/T in cm (ca. Angaben) Variante 2	149 x 81 x 102	149 x 81 x 102	149 x 81 x 102
B/H/T in cm (ca. Angaben) Variante 4	149 x 88 x 106	149 x 88 x 106	149 x 88 x 106
Sitztiefe in cm (ca. Angaben) Rücken 1	57	57	57
Sitztiefe in cm (ca. Angaben) Rücken 2	58	58	58
Sitzhöhe in cm (ca. Angaben)	46	46	46
Stoffgruppe B (PG 01)			
Stoffgruppe B1 (PG 02)			
Stoffgruppe B2 (PG 03)			
Stoffgruppe C (PG 04)			
Stoffgruppe D (PG 05)			
Stoffgruppe E (PG 06)			
Stoffgruppe F (PG 07)			
Stoffgruppe I (PG 12)			
Leder Punch			
Leder LL Duca			
Leder Rancho			
Leder 93, LL Nubia, LL Dolcia, LL Evita			
Leder LL Eleganzia, Leder Reno			

Komfortfunktionen und Zusatzausstattungen gegen Aufpreis:

Rücken echt Stoffgruppe B, B1, B2, C, D, Typ 0012 (RUCKAUS0002)			
Rücken echt Stoffgruppe E, F, Typ 0012 (RUCKAUS0002)			
Rücken echt Stoffgruppe I, Typ 0012 (RUCKAUS0002)			
Rücken echt Leder, Typ 0012 (RUCKAUS0002)			
Rücken echt Leder LL Eleganzia, Leder Reno, Typ 0012 (RUCKAUS0002)			
Klappbare Armlehne(n), Typ 0024 (FUNK0062)			
Kopfteilverstellung manuell (nur bei Rücken 1), Typ 0093 (RUECOPT0002, FUNK0064)			
Kopfteilverstellung manuell (nur bei Rücken 2), Typ 0093 (RUECOPT0003, FUNK0064)			
Kopfteilverstellung motorisch (bei Rücken 1 und 2), Typ 0236 (RUECOPT0002/RUECOPT0003, FUNK0254)			
Holzfuß Kernbuche/Eiche geölt/Eiche bianco, Typ 0193/0194/0239 (FAR0059/FAR0060/FAR0070)			

*Nur in Verbindung mit Kopfteilverstellung manuell oder motorisch kombinierbar.

	41	42	43
			
Typen:	Sofa 2,5-sitzig AL beide (Sitzraster 69)	Sofa 2,5-sitzig AL beide (Sitzraster 69) mit TV motorisch*	Sofa 2,5-sitzig AL beide (Sitzraster 69) mit Vorziehsitz motorisch
Typ-Nr.:	2502	2502_TV.M	2502_VZS.M
B/H/T in cm (ca. Angaben) Variante 1	190 x 81 x 102	190 x 81 x 102	190 x 81 x 102
B/H/T in cm (ca. Angaben) Variante 3	190 x 88 x 106	190 x 88 x 106	190 x 88 x 106
B/H/T in cm (ca. Angaben) Variante 2	196 x 81 x 102	196 x 81 x 102	196 x 81 x 102
B/H/T in cm (ca. Angaben) Variante 4	196 x 88 x 106	196 x 88 x 106	196 x 88 x 106
Sitztiefe in cm (ca. Angaben) Rücken 1	57	57	57
Sitztiefe in cm (ca. Angaben) Rücken 2	58	58	58
Sitzhöhe in cm (ca. Angaben)	46	46	46
Liegefläche in cm (ca. Angaben)	-----		
Stoffgruppe B (PG 01)			
Stoffgruppe B1 (PG 02)			
Stoffgruppe B2 (PG 03)			
Stoffgruppe C (PG 04)			
Stoffgruppe D (PG 05)			
Stoffgruppe E (PG 06)			
Stoffgruppe F (PG 07)			
Stoffgruppe I (PG 12)			
Leder Punch			
Leder LL Duca			
Leder Rancho			
Leder 93, LL Nubia, LL Dolcia, LL Evita			
Leder LL Eleganzia, Leder Reno			

Komfortfunktionen und Zusatzausstattungen gegen Aufpreis:

Rücken echt Stoffgruppe B, B1, B2, C, D, Typ 0012 (RUCKAUS0002)			
Rücken echt Stoffgruppe E, F, Typ 0012 (RUCKAUS0002)			
Rücken echt Stoffgruppe I, Typ 0012 (RUCKAUS0002)			
Rücken echt Leder, Typ 0012 (RUCKAUS0002)			
Rücken echt Leder LL Eleganzia, Leder Reno, Typ 0012 (RUCKAUS0002)			
Klappbare Armlehne(n), Typ 0024 (FUNK0062)			
Kopfteilverstellung manuell (nur bei Rücken 1), Typ 0093 (RUECOPT0002, FUNK0064)			
Kopfteilverstellung manuell (nur bei Rücken 2), Typ 0093 (RUECOPT0003, FUNK0064)			
Kopfteilverstellung motorisch (bei Rücken 1 und 2), Typ 0236 (RUECOPT0002/RUECOPT0003, FUNK0254)			
Holzfuß Kernbuche/Eiche geölt/Eiche bianco, Typ 0193/0194/0239 (FAR0059/FAR0060/FAR0070)			

*Nur in Verbindung mit Kopfteilverstellung manuell oder motorisch kombinierbar.



	44	45	46	47
Typen:				
Typ-Nr.:	li: 2501 re: 2503	li: 2501_QS.D re: 2503_QS.D	li: 2501_QS.E re: 2503_QS.E	li: 2501_FLEXI.AS.D re: 2503_FLEXI.AS.D
B/H/T in cm (ca. Angaben) Variante 1	162 x 81 x 102	162 x 81 x 102	162 x 81 x 102	162 x 81 x 102
B/H/T in cm (ca. Angaben) Variante 3	162 x 88 x 106	162 x 88 x 106	162 x 88 x 106	162 x 88 x 106
B/H/T in cm (ca. Angaben) Variante 2	165 x 81 x 102	165 x 81 x 102	165 x 81 x 102	165 x 81 x 102
B/H/T in cm (ca. Angaben) Variante 4	165 x 88 x 106	165 x 88 x 106	165 x 88 x 106	165 x 88 x 106
Sitztiefe in cm (ca. Angaben) Rücken 1	57	57	57	57
Sitztiefe in cm (ca. Angaben) Rücken 2	58	58	58	58
Sitzhöhe in cm (ca. Angaben)	46	46	46	46
Liegefläche in cm (ca. Angaben)	-----	129 x 111	129 x 111	129 x 111
Stoffgruppe B (PG 01)				
Stoffgruppe B1 (PG 02)				
Stoffgruppe B2 (PG 03)				
Stoffgruppe C (PG 04)				
Stoffgruppe D (PG 05)				
Stoffgruppe E (PG 06)				
Stoffgruppe F (PG 07)				
Stoffgruppe I (PG 12)				
Leder Punch				
Leder LL Duca				
Leder Rancho				
Leder 93, LL Nubia, LL Dolcia, LL Evita				
Leder LL Eleganzia, Leder Reno				

Komfortfunktionen und Zusatzausstattungen gegen Aufpreis:

Rücken echt Stoffgruppe B, B1, B2, C, D, Typ 0012 (RUCKAUS0002)				
Rücken echt Stoffgruppe E, F, Typ 0012 (RUCKAUS0002)				
Rücken echt Stoffgruppe I, Typ 0012 (RUCKAUS0002)				
Rücken echt Leder, Typ 0012 (RUCKAUS0002)				
Rücken echt Leder LL Eleganzia, Leder Reno, Typ 0012 (RUCKAUS0002)				
Klappbare Armlehne(n), Typ 0024 (FUNK0062)				
Kopfteilverstellung manuell (nur bei Rücken 1), Typ 0093 (RUECOPT0002, FUNK0064)				
Kopfteilverstellung manuell (nur bei Rücken 2), Typ 0093 (RUECOPT0003, FUNK0064)				
Holzfuß Kernbuche/Eiche geölt/Eiche bianco, Typ 0193/0194/0239 (FAR0059/FAR0060/FAR0070)				

*Querschläfer nur in Verbindung mit Ottomane_QS, Kombiecke_QS, Longchair_QS, Longchair "L"_QS und WE klein kombinierbar.

**Flexibett mit Ausgleichstück nur in Verbindung mit Winkelecke kombinierbar.

	48	49	50
Typen:	Sofa 2,5-sitzig AL links oder AL rechts (Sitzraster 69) mit Flexiquerschläfer mit Ausgleichstück echt bezogen*	Sofa 2,5-sitzig AL links oder AL rechts (Sitzraster 69) mit TV Funktion motorisch**	Sofa 2,5-sitzig AL links oder AL rechts (Sitzraster 69) mit Vorziehsitz motorisch
Typ-Nr.:	li: 2501_FLEXI.AS.E re: 2503_FLEXI.AS.E	li: 2501_TV.M re: 2503_TV.M	li: 2501_VZS.M re: 2503_VZS.M
B/H/T in cm (ca. Angaben) Variante 1	162 x 81 x 102	162 x 81 x 102	162 x 81 x 102
B/H/T in cm (ca. Angaben) Variante 3	162 x 88 x 106	162 x 88 x 106	162 x 88 x 106
B/H/T in cm (ca. Angaben) Variante 2	165 x 81 x 102	165 x 81 x 102	165 x 81 x 102
B/H/T in cm (ca. Angaben) Variante 4	165 x 88 x 106	165 x 88 x 106	165 x 88 x 106
Sitztiefe in cm (ca. Angaben) Rücken 1	57	57	57
Sitztiefe in cm (ca. Angaben) Rücken 2	58	58	58
Sitzhöhe in cm (ca. Angaben)	46	46	46
Liegefläche in cm (ca. Angaben)	129 x 111		
Stoffgruppe B (PG 01)			
Stoffgruppe B1 (PG 02)			
Stoffgruppe B2 (PG 03)			
Stoffgruppe C (PG 04)			
Stoffgruppe D (PG 05)			
Stoffgruppe E (PG 06)			
Stoffgruppe F (PG 07)			
Stoffgruppe I (PG 12)			
Leder Punch			
Leder LL Duca			
Leder Rancho			
Leder 93, LL Nubia, LL Dolcia, LL Evita			
Leder LL Eleganzia, Leder Reno			

Komfortfunktionen und Zusatzausstattungen gegen Aufpreis:

Rücken echt Stoffgruppe B, B1, B2, C, D, Typ 0012 (RUCKAUS0002)			
Rücken echt Stoffgruppe E, F, Typ 0012 (RUCKAUS0002)			
Rücken echt Stoffgruppe I, Typ 0012 (RUCKAUS0002)			
Rücken echt Leder, Typ 0012 (RUCKAUS0002)			
Rücken echt Leder LL Eleganzia, Leder Reno, Typ 0012 (RUCKAUS0002)			
Klappbare Armlehne(n), Typ 0024 (FUNK0062)			
Kopfteilverstellung manuell (nur bei Rücken 1), Typ 0093 (RUECOPT0002, FUNK0064)			
Kopfteilverstellung manuell (nur bei Rücken 2), Typ 0093 (RUECOPT0003, FUNK0064)			
Kopfteilverstellung motorisch (bei Rücken 1 und 2), Typ 0236 (RUECOPT0002/RUECOPT0003, FUNK0254)			
Holzfuß Kernbuche/Eiche geölt/Eiche bianco, Typ 0193/0194/0239 (FAR0059/FAR0060/FAR0070)			

*Flexibett mit Ausgleichstück nur in Verbindung mit Winkelecke kombinierbar.

**Nur in Verbindung mit Kopfteilverstellung manuell oder motorisch kombinierbar.



	51	52	53	54
Typen:	Sofa 2,5-sitzig ohne AL (Sitzraster 69)	Sofa 2,5-sitzig ohne AL (Sitzraster 69) mit Querschläfer mit Drell bezogen*	Sofa 2,5-sitzig ohne AL (Sitzraster 69) mit Querschläfer echt bezogen*	Sofa 2,5-sitzig ohne AL (Sitzraster 69) mit Flexiquerschläfer mit Ausgleichstück mit Drell bezogen**
Typ-Nr.:	2500	2500_QS.D	2500_QS.E	2500_FLEXI.AS.D
B/H/T in cm (ca. Angaben) Variante 1	134 x 81 x 102	134 x 81 x 102	134 x 81 x 102	134 x 81 x 102
B/H/T in cm (ca. Angaben) Variante 3	134 x 88 x 106	134 x 88 x 106	134 x 88 x 106	134 x 88 x 106
B/H/T in cm (ca. Angaben) Variante 2	134 x 81 x 102	134 x 81 x 102	134 x 81 x 102	134 x 81 x 102
B/H/T in cm (ca. Angaben) Variante 4	134 x 88 x 106	134 x 88 x 106	134 x 88 x 106	134 x 88 x 106
Sitztiefe in cm (ca. Angaben) Rücken 1	57	57	57	57
Sitztiefe in cm (ca. Angaben) Rücken 2	58	58	58	58
Sitzhöhe in cm (ca. Angaben)	46	46	46	46
Liegefläche in cm (ca. Angaben)	----	129 x 111	129 x 111	129 x 111
Stoffgruppe B (PG 01)				
Stoffgruppe B1 (PG 02)				
Stoffgruppe B2 (PG 03)				
Stoffgruppe C (PG 04)				
Stoffgruppe D (PG 05)				
Stoffgruppe E (PG 06)				
Stoffgruppe F (PG 07)				
Stoffgruppe I (PG 12)				
Leder Punch				
Leder LL Duca				
Leder Rancho				
Leder 93, LL Nubia, LL Dolcia, LL Evita				
Leder LL Eleganzia, Leder Reno				

Komfortfunktionen und Zusatzausstattungen gegen Aufpreis:

Rücken echt Stoffgruppe B, B1, B2, C, D, Typ 0012 (RUCKAUS0002)				
Rücken echt Stoffgruppe E, F, Typ 0012 (RUCKAUS0002)				
Rücken echt Stoffgruppe I, Typ 0012 (RUCKAUS0002)				
Rücken echt Leder, Typ 0012 (RUCKAUS0002)				
Rücken echt Leder LL Eleganzia, Leder Reno, Typ 0012 (RUCKAUS0002)				
Kopfteilverstellung manuell (nur bei Rücken 1), Typ 0093 (RUECOPT0002, FUNK0064)				
Kopfteilverstellung manuell (nur bei Rücken 2), Typ 0093 (RUECOPT0003, FUNK0064)				

*Querschläfer nur in Verbindung mit Ottomane_QS, Kombiecke_QS, Longchair_QS, Longchair "L"_QS und WE klein kombinierbar.

**Flexibett mit Ausgleichstück nur in Verbindung mit Winkelecke kombinierbar.



	55	56	57	58
Typen:	Sofa 2,5-sitzig ohne AL (Sitzraster 69) mit Flexiquerschläfer mit Ausgleichstück echt bezogen*	Sofa 2,5-sitzig ohne AL (Sitzraster 69) mit TV Funktion motorisch**	Sofa 3-sitzig AL beide (mit 2er Sitz/Rückenteilung) (Sitzraster 89)	Sofa 3-sitzig AL links oder AL rechts (mit 2er Sitz/Rückenteilung) (Sitzraster 89)
Typ-Nr.:	2500_FLEXI.AS.E	2500_TV.M	3200	li: 3100 re: 3300
B/H/T in cm (ca. Angaben) Variante 1	134 x 81 x 102	134 x 81 x 102	231 x 81 x 102	203 x 81 x 102
B/H/T in cm (ca. Angaben) Variante 3	134 x 88 x 106	134 x 88 x 106	231 x 88 x 106	203 x 88 x 106
B/H/T in cm (ca. Angaben) Variante 2	134 x 81 x 102	134 x 81 x 102	237 x 81 x 102	206 x 81 x 102
B/H/T in cm (ca. Angaben) Variante 4	134 x 88 x 106	134 x 88 x 106	237 x 88 x 106	206 x 88 x 106
Sitztiefe in cm (ca. Angaben) Rücken 1	57	57	57	57
Sitztiefe in cm (ca. Angaben) Rücken 2	58	58	58	58
Sitzhöhe in cm (ca. Angaben)	46	46	46	46
Liegefläche in cm (ca. Angaben)	129 x 111	-----	-----	-----
Stoffgruppe B (PG 01)				
Stoffgruppe B1 (PG 02)				
Stoffgruppe B2 (PG 03)				
Stoffgruppe C (PG 04)				
Stoffgruppe D (PG 05)				
Stoffgruppe E (PG 06)				
Stoffgruppe F (PG 07)				
Stoffgruppe I (PG 12)				
Leder Punch				
Leder LL Duca				
Leder Rancho				
Leder 93, LL Nubia, LL Dolcia, LL Evita				
Leder LL Eleganzia, Leder Reno				
Komfortfunktionen und Zusatzausstattungen gegen Aufpreis:				
Rücken echt Stoffgruppe B, B1, B2, C, D, Typ 0012 (RUCKAUS0002)				
Rücken echt Stoffgruppe E, F, Typ 0012 (RUCKAUS0002)				
Rücken echt Stoffgruppe I, Typ 0012 (RUCKAUS0002)				
Rücken echt Leder, Typ 0012 (RUCKAUS0002)				
Rücken echt Leder LL Eleganzia, Leder Reno, Typ 0012 (RUCKAUS0002)				
Klappbare Armlehne(n), Typ 0024 (FUNK0062)	_____	_____		
Kopfteilverstellung manuell (nur bei Rücken 1), Typ 0093 (RUECOPT0002, FUNK0064)				
Kopfteilverstellung manuell (nur bei Rücken 2), Typ 0093 (RUECOPT0003, FUNK0064)				
Kopfteilverstellung motorisch (bei Rücken 1 und 2), Typ 0236 (RUECOPT0002/RUECOPT0003, FUNK0254)	_____	_____	_____	_____
Holzfuß Kernbuche/Eiche geölt/Eiche bianco, Typ 0193/0194/0239 (FAR0059/FAR0060/FAR0070)	_____	_____		

*Flexibett mit Ausgleichstück nur in Verbindung mit Winkelecke kombinierbar.

**Nur in Verbindung mit Kopfteilverstellung manuell oder motorisch kombinierbar.





	59	60	61	62
Typen:				
	Ottomane links oder rechts (in Verbindung mit Querschläfer kombinierbar)	Ottomane links oder rechts mit Schubkasten (in Verbindung mit Querschläfer kombinierbar)	Ottomane links oder rechts (in Verbindung mit TV Funktion und Vorziehsitz motorisch kombinierbar)	Ottomane links oder rechts mit Schubkasten (in Verbindung mit TV Funktion und Vorziehsitz motorisch kombinierbar)
Typ-Nr.:	li: 8100_QS re: 8300_QS	li: 8100_QS_SK re: 8300_QS_SK	li: 8100_TV re: 8300_TV	li: 8100_TV_SK re: 8300_TV_SK
B/H/T in cm (ca. Angaben) Variante 1 und 2	102 x 81 x 225	102 x 81 x 225	102 x 81 x 225	102 x 81 x 225
B/H/T in cm (ca. Angaben) Variante 3 und 4	106 x 88 x 230	106 x 88 x 230	106 x 88 x 230	106 x 88 x 230
Sitztiefe in cm (ca. Angaben) Rücken 1	57	57	57	57
Sitztiefe in cm (ca. Angaben) Rücken 2	58	58	58	58
Sitzhöhe in cm (ca. Angaben)	46	46	46	46
Stoffgruppe B (PG 01)				
Stoffgruppe B1 (PG 02)				
Stoffgruppe B2 (PG 03)				
Stoffgruppe C (PG 04)				
Stoffgruppe D (PG 05)				
Stoffgruppe E (PG 06)				
Stoffgruppe F (PG 07)				
Stoffgruppe I (PG 12)				
Leder Punch				
Leder LL Duca				
Leder Rancho				
Leder 93, LL Nubia, LL Dolcia, LL Evita				
Leder LL Eleganzia, Leder Reno				
Komfortfunktionen und Zusatzausstattungen gegen Aufpreis:				
Rücken echt Stoffgruppe B, B1, B2, C, D, Typ 0012 (RUCKAUS0002)				
Rücken echt Stoffgruppe E, F, Typ 0012 (RUCKAUS0002)				
Rücken echt Stoffgruppe I, Typ 0012 (RUCKAUS0002)				
Rücken echt Leder, Typ 0012 (RUCKAUS0002)				
Rücken echt Leder LL Eleganzia, Leder Reno, Typ 0012 (RUCKAUS0002)				
Kopfteilverstellung manuell (nur bei Rücken 1), Typ 0093 (RUECOPT0002, FUNK0064)				
Kopfteilverstellung manuell (nur bei Rücken 2), Typ 0093 (RUECOPT0003, FUNK0064)				
Holzfuß Kernbuche/Eiche geölt/Eiche bianco, Typ 0193/0194/0239 (FAR0059/FAR0060/FAR0070)				



	63	64	65	66
Typen:	Element 1-sitzig ohne AL mit Aussenhocker links oder rechts (Sitzraster 61)	Element 1-sitzig ohne AL mit Aussenhocker links oder rechts (Sitzraster 61) mit Schubkasten	Element 1-sitzig ohne AL mit Aussenhocker links oder rechts (Sitzraster 69)	Element 1-sitzig ohne AL mit Aussenhocker links oder rechts (Sitzraster 69) mit Schubkasten
Typ-Nr.:	li: 1041_61 re: 1043_61	li: 1041_61_SK re: 1043_61_SK	li: 1041_69 re: 1043_69	li: 1041_69_SK re: 1043_69_SK
B/H/T in cm (ca. Angaben) Variante 1 und 2	120 x 81 x 102	120 x 81 x 102	128 x 81 x 102	128 x 81 x 102
B/H/T in cm (ca. Angaben) Variante 3 und 4	120 x 88 x 106	120 x 88 x 106	128 x 88 x 106	128 x 88 x 106
Sitztiefe in cm (ca. Angaben) Rücken 1	57	57	57	57
Sitztiefe in cm (ca. Angaben) Rücken 2	58	58	58	58
Sitzhöhe in cm (ca. Angaben)	46	46	46	46
Stoffgruppe B (PG 01)				
Stoffgruppe B1 (PG 02)				
Stoffgruppe B2 (PG 03)				
Stoffgruppe C (PG 04)				
Stoffgruppe D (PG 05)				
Stoffgruppe E (PG 06)				
Stoffgruppe F (PG 07)				
Stoffgruppe I (PG 12)				
Leder Punch				
Leder LL Duca				
Leder Rancho				
Leder 93, LL Nubia, LL Dolcia, LL Evita				
Leder LL Eleganzia, Leder Reno				
Komfortfunktionen und Zusatzausstattungen gegen Aufpreis:				
Rücken echt Stoffgruppe B, B1, B2, C, D, Typ 0012 (RUCKAUS0002)				
Rücken echt Stoffgruppe E, F, Typ 0012 (RUCKAUS0002)				
Rücken echt Stoffgruppe I, Typ 0012 (RUCKAUS0002)				
Rücken echt Leder, Typ 0012 (RUCKAUS0002)				
Rücken echt Leder LL Eleganzia, Leder Reno, Typ 0012 (RUCKAUS0002)				
Kopfteilverstellung manuell (nur bei Rücken 1), Typ 0093 (RUECOPT0002, FUNK0064)				
Kopfteilverstellung manuell (nur bei Rücken 2), Typ 0093 (RUECOPT0003, FUNK0064)				
Holzfuß Kernbuche/Eiche geölt/Eiche bianco, Typ 0193/0194/0239 (FAR0059/FAR0060/FAR0070)				



	67	68	69	70
Typen:	Element 1-sitzig ohne AL mit Aussenhocker links oder rechts (Sitzraster 89)	Element 1-sitzig ohne AL mit Aussenhocker links oder rechts (Sitzraster 89) mit Schubkasten	Recamiere links oder rechts freistehend	Recamiere links oder rechts freistehend mit Vorziehsitz motorisch
Typ-Nr.:	li: 1041_89 re: 1043_89	li: 1041_89_SK re: 1043_89_SK	li: 4101 re: 4301	li: 4101_VZS.M re: 4301_VZS.M
B/H/T in cm (ca. Angaben) Variante 1	148 x 81 x 102	148 x 81 x 102	209 x 81 x 98	209 x 81 x 98
B/H/T in cm (ca. Angaben) Variante 2	148 x 81 x 102	148 x 81 x 102	212 x 81 x 98	212 x 81 x 98
B/H/T in cm (ca. Angaben) Variante 3	148 x 88 x 106	148 x 88 x 106	209 x 88 x 106	209 x 88 x 106
B/H/T in cm (ca. Angaben) Variante 4	148 x 88 x 106	148 x 88 x 106	212 x 88 x 106	212 x 88 x 106
Sitztiefe in cm (ca. Angaben) Rücken 1	57	57	57	57
Sitztiefe in cm (ca. Angaben) Rücken 2	58	58	58	58
Sitzhöhe in cm (ca. Angaben)	46	46	46	46
Stoffgruppe B (PG 01)				
Stoffgruppe B1 (PG 02)				
Stoffgruppe B2 (PG 03)				
Stoffgruppe C (PG 04)				
Stoffgruppe D (PG 05)				
Stoffgruppe E (PG 06)				
Stoffgruppe F (PG 07)				
Stoffgruppe I (PG 12)				
Leder Punch				
Leder LL Duca				
Leder Rancho				
Leder 93, LL Nubia, LL Dolcia, LL Evita				
Leder LL Eleganzia, Leder Reno				

Komfortfunktionen und Zusatzausstattungen gegen Aufpreis:

Rücken echt Stoffgruppe B, B1, B2, C, D, Typ 0012 (RUCKAUS0002)				
Rücken echt Stoffgruppe E, F, Typ 0012 (RUCKAUS0002)				
Rücken echt Stoffgruppe I, Typ 0012 (RUCKAUS0002)				
Rücken echt Leder, Typ 0012 (RUCKAUS0002)				
Rücken echt Leder LL Eleganzia, Leder Reno, Typ 0012 (RUCKAUS0002)				
Klappbare Armlehne(n), Typ 0024 (FUNK0062)				
Kopfteilverstellung manuell (nur bei Rücken 1), Typ 0093 (RUECOPT0002, FUNK0064)				
Kopfteilverstellung manuell (nur bei Rücken 2), Typ 0093 (RUECOPT0003, FUNK0064)				
Holzfuß Kernbuche/Eiche geölt/Eiche bianco, Typ 0193/0194/0239 (FAR0059/FAR0060/FAR0070)				



	71	72	73	74
Typen:	Longchair AL links oder AL rechts (in Verbindung mit Querschläfer kombinierbar)	Longchair AL links oder AL rechts mit Bettkasten (in Verbindung mit Querschläfer kombinierbar)	Longchair AL links oder AL rechts (in Verbindung mit TV Funktion und Vorziehsitz motorisch kombinierbar)	Longchair AL links oder AL rechts mit Bettkasten (in Verbindung mit TV Funktion und Vorziehsitz motorisch kombinierbar)
Typ-Nr.:	li: 8141_QS re: 8142_QS	li: 8141_QS_BK re: 8142_QS_BK	li: 8141_TV re: 8142_TV	li: 8141_TV_BK re: 8142_TV_BK
B/H/T in cm (ca. Angaben) Variante 1	101 x 81 x 170	101 x 81 x 170	101 x 81 x 170	101 x 81 x 170
B/H/T in cm (ca. Angaben) Variante 2	104 x 81 x 170	104 x 81 x 170	104 x 81 x 170	104 x 81 x 170
B/H/T in cm (ca. Angaben) Variante 3	101 x 88 x 174	101 x 88 x 174	101 x 88 x 174	101 x 88 x 174
B/H/T in cm (ca. Angaben) Variante 4	104 x 88 x 174	104 x 88 x 174	104 x 88 x 174	104 x 88 x 174
Sitztiefe in cm (ca. Angaben) Rücken 1	127	127	127	127
Sitztiefe in cm (ca. Angaben) Rücken 2	128	128	128	128
Sitzhöhe in cm (ca. Angaben)	46	46	46	46
Stoffgruppe B (PG 01)				
Stoffgruppe B1 (PG 02)				
Stoffgruppe B2 (PG 03)				
Stoffgruppe C (PG 04)				
Stoffgruppe D (PG 05)				
Stoffgruppe E (PG 06)				
Stoffgruppe F (PG 07)				
Stoffgruppe I (PG 12)				
Leder Punch				
Leder LL Duca				
Leder Rancho				
Leder 93, LL Nubia, LL Dolcia, LL Evita				
Leder LL Eleganzia, Leder Reno				
Komfortfunktionen und Zusatzausstattungen gegen Aufpreis:				
Rücken echt Stoffgruppe B, B1, B2, C, D, Typ 0012 (RUCKAUS0002)				
Rücken echt Stoffgruppe E, F, Typ 0012 (RUCKAUS0002)				
Rücken echt Stoffgruppe I, Typ 0012 (RUCKAUS0002)				
Rücken echt Leder, Typ 0012 (RUCKAUS0002)				
Rücken echt Leder LL Eleganzia, Leder Reno, Typ 0012 (RUCKAUS0002)				
Klappbare Armlehne(n), Typ 0024 (FUNK0062)				
Kopfteilverstellung manuell (nur bei Rücken 1), Typ 0093 (RUECOPT0002, FUNK0064)				
Kopfteilverstellung manuell (nur bei Rücken 2), Typ 0093 (RUECOPT0003, FUNK0064)				
Holzfuß Kernbuche/Eiche geölt/Eiche bianco, Typ 0193/0194/0239 (FAR0059/FAR0060/FAR0070)				



	75	76	77	78
Typen:	Longchair "L" AL links oder AL rechts (in Verbindung mit Querschläfer kombinierbar)	Longchair "L" AL links oder AL rechts mit Bettkasten (in Verbindung mit Querschläfer kombinierbar)	Longchair "L" AL links oder AL rechts (in Verbindung mit TV Funktion und Vorziehsitz motorisch kombinierbar)	Longchair "L" AL links oder AL rechts mit Bettkasten (in Verbindung mit TV Funktion und Vorziehsitz motorisch kombinierbar)
Typ-Nr.:	li: 8171_QS re: 8172_QS	li: 8171_QS_BK re: 8172_QS_BK	li: 8171_TV re: 8172_TV	li: 8171_TV_BK re: 8172_TV_BK
B/H/T in cm (ca. Angaben) Variante 1	121 x 81 x 186	121 x 81 x 186	121 x 81 x 186	121 x 81 x 186
B/H/T in cm (ca. Angaben) Variante 2	124 x 81 x 186	124 x 81 x 186	124 x 81 x 186	124 x 81 x 186
B/H/T in cm (ca. Angaben) Variante 3	121 x 88 x 190	121 x 88 x 190	121 x 88 x 190	121 x 88 x 190
B/H/T in cm (ca. Angaben) Variante 4	124 x 88 x 190	124 x 88 x 190	124 x 88 x 190	124 x 88 x 190
Sitztiefe in cm (ca. Angaben) Rücken 1	143	143	143	143
Sitztiefe in cm (ca. Angaben) Rücken 2	144	144	144	144
Sitzhöhe in cm (ca. Angaben)	46	46	46	46
Stoffgruppe B (PG 01)				
Stoffgruppe B1 (PG 02)				
Stoffgruppe B2 (PG 03)				
Stoffgruppe C (PG 04)				
Stoffgruppe D (PG 05)				
Stoffgruppe E (PG 06)				
Stoffgruppe F (PG 07)				
Stoffgruppe I (PG 12)				
Leder Punch				
Leder LL Duca				
Leder Rancho				
Leder 93, LL Nubia, LL Dolcia, LL Evita				
Leder LL Eleganzia, Leder Reno				
Komfortfunktionen und Zusatzausstattungen gegen Aufpreis:				
Rücken echt Stoffgruppe B, B1, B2, C, D, Typ 0012 (RUCKAUS0002)				
Rücken echt Stoffgruppe E, F, Typ 0012 (RUCKAUS0002)				
Rücken echt Stoffgruppe I, Typ 0012 (RUCKAUS0002)				
Rücken echt Leder, Typ 0012 (RUCKAUS0002)				
Rücken echt Leder LL Eleganzia, Leder Reno, Typ 0012 (RUCKAUS0002)				
Klappbare Armlehne(n), Typ 0024 (FUNK0062)				
Kopfteilverstellung manuell (nur bei Rücken 1), Typ 0093 (RUECOPT0002, FUNK0064)				
Kopfteilverstellung manuell (nur bei Rücken 2), Typ 0093 (RUECOPT0003, FUNK0064)				
Holzfuß Kernbuche/Eiche geölt/Eiche bianco, Typ 0193/0194/0239 (FAR0059/FAR0060/FAR0070)				



	79	80	81	82
Typen:	Kombiecke links oder rechts (in Verbindung mit Querschläfer kombinierbar)	Kombiecke links oder rechts mit Bettkasten (in Verbindung mit Querschläfer kombinierbar)	Kombiecke links oder rechts (in Verbindung mit TV Funktion und Vorziehsitz kombinierbar)	Kombiecke links oder rechts mit Bettkasten (in Verbindung mit TV Funktion und Vorziehsitz kombinierbar)
Typ-Nr.:	li: 8114_QS re: 8314_QS	li: 8114_QS_BK re: 8314_QS_BK	li: 8114_TV re: 8314_TV	li: 8114_TV_BK re: 8314_TV_BK
B/H/T in cm (ca. Angaben) Variante 1	174 x 81 x 102	174 x 81 x 102	174 x 81 x 102	174 x 81 x 102
B/H/T in cm (ca. Angaben) Variante 2	174 x 81 x 102	174 x 81 x 102	174 x 81 x 102	174 x 81 x 102
B/H/T in cm (ca. Angaben) Variante 3	177 x 88 x 106	177 x 88 x 106	177 x 88 x 106	177 x 88 x 106
B/H/T in cm (ca. Angaben) Variante 4	177 x 88 x 106	177 x 88 x 106	177 x 88 x 106	177 x 88 x 106
Sitztiefe in cm (ca. Angaben) Rücken 1	57	57	57	57
Sitztiefe in cm (ca. Angaben) Rücken 2	58	58	58	58
Sitzhöhe in cm (ca. Angaben)	46	46	46	46
Stoffgruppe B (PG 01)				
Stoffgruppe B1 (PG 02)				
Stoffgruppe B2 (PG 03)				
Stoffgruppe C (PG 04)				
Stoffgruppe D (PG 05)				
Stoffgruppe E (PG 06)				
Stoffgruppe F (PG 07)				
Stoffgruppe I (PG 12)				
Leder Punch				
Leder LL Duca				
Leder Rancho				
Leder 93, LL Nubia, LL Dolcia, LL Evita				
Leder LL Eleganzia, Leder Reno				
Komfortfunktionen und Zusatzausstattungen gegen Aufpreis:				
Rücken echt Stoffgruppe B, B1, B2, C, D, Typ 0012 (RUCKAUS0002)				
Rücken echt Stoffgruppe E, F, Typ 0012 (RUCKAUS0002)				
Rücken echt Stoffgruppe I, Typ 0012 (RUCKAUS0002)				
Rücken echt Leder, Typ 0012 (RUCKAUS0002)				
Rücken echt Leder LL Eleganzia, Leder Reno, Typ 0012 (RUCKAUS0002)				
Kopfteilverstellung manuell (nur bei Rücken 1), Typ 0093 (RUECOPT0002, FUNK0064)				
Kopfteilverstellung manuell (nur bei Rücken 2), Typ 0093 (RUECOPT0003, FUNK0064)				
Holzfuß Kernbuche/Eiche geölt/Eiche bianco, Typ 0193/0194/0239 (FAR0059/FAR0060/FAR0070)				







	83	84	85	86
Typen:	Winkelecke (mit Flexi, TV Funktion und Vorziehsitz motorisch kombinierbar)	Winkelecke mittel (mit TV Funktion und Vorziehsitz motorisch kombinierbar)	Winkelecke klein (mit Querschläfer kombinierbar)	Seitenverblendung links oder rechts*
Typ-Nr.:	5040	5044	5045	li: 0611 re: 0613
B/H/T in cm (ca. Angaben) Variante 1	113 x 81 x 113	102 x 81 x 102	99 x 81 x 99	----
B/H/T in cm (ca. Angaben) Variante 2	113 x 81 x 113	102 x 81 x 102	99 x 81 x 99	3 x 69 x86
B/H/T in cm (ca. Angaben) Variante 3	117 x 88 x 117	106 x 88 x 106	103 x 88 x 103	3 x 74 x 86
B/H/T in cm (ca. Angaben) Variante 4	117 x 88 x 117	106 x 88 x 106	103 x 88 x 103	----
Sitztiefe in cm (ca. Angaben) Rücken 1	----	----	----	----
Sitztiefe in cm (ca. Angaben) Rücken 2	----	----	----	----
Sitzhöhe in cm (ca. Angaben)	46	46	46	----
Stoffgruppe B (PG 01)				
Stoffgruppe B1 (PG 02)				
Stoffgruppe B2 (PG 03)				
Stoffgruppe C (PG 04)				
Stoffgruppe D (PG 05)				
Stoffgruppe E (PG 06)				
Stoffgruppe F (PG 07)				
Stoffgruppe I (PG 12)				
Leder Punch				
Leder LL Duca				
Leder Rancho				
Leder 93, LL Nubia, LL Dolcia, LL Evita				
Leder LL Eleganzia, Leder Reno				

Komfortfunktionen und Zusatzausstattungen gegen Aufpreis:

Rücken echt Stoffgruppe B, B1, B2, C, D, Typ 0012 (RUCKAUS0002)				_____
Rücken echt Stoffgruppe E, F, Typ 0012 (RUCKAUS0002)				_____
Rücken echt Stoffgruppe I, Typ 0012 (RUCKAUS0002)				_____
Rücken echt Leder, Typ 0012 (RUCKAUS0002)				_____
Rücken echt Leder LL Eleganzia, Leder Reno, Typ 0012 (RUCKAUS0002)				_____
Kopfteilverstellung manuell (nur bei Rücken 1), Typ 0093 (RUECOPT0002, FUNK0064)				_____
Kopfteilverstellung manuell (nur bei Rücken 2), Typ 0093 (RUECOPT0003, FUNK0064)				_____
Holzfuß Kernbuche/Eiche geölt/Eiche bianco, Typ 0193/0194/0239 (FAR0059/FAR0060/FAR0070)				_____

* Seitenverblendung für alle Elemente 1-sitzig ohne AL, 1-sitzig AL links/rechts, Sofa 2-sitzig ohne AL, Sofa 2-sitzig AL links/rechts, Sofa 2,5-sitzig ohne AL, Sofa 2,5-sitzig AL links/rechts, Sofa 3-sitzig AL links/rechts und Winkelecken lieferbar.

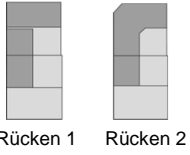


	87	88	89	90
				
Typen:	Hocker quadratisch	Hocker quadratisch mit Stauraum	Hocker rechteckig	Hocker rechteckig mit Stauraum
Typ-Nr.:	6020	6020_ST	6029	6029_ST
B/H/T in cm (ca. Angaben) Variante 1 und 2	65 x 45 x 65	65 x 45 x 65	120 x 45 x 65	120 x 45 x 65
B/H/T in cm (ca. Angaben) Variante 3 und 4	65 x 45 x 65	65 x 45 x 65	120 x 45 x 65	120 x 45 x 65
Sitztiefe in cm (ca. Angaben)	----	----	----	----
Sitzhöhe in cm (ca. Angaben)	46	46	46	46
Stoffgruppe B (PG 01)				
Stoffgruppe B1 (PG 02)				
Stoffgruppe B2 (PG 03)				
Stoffgruppe C (PG 04)				
Stoffgruppe D (PG 05)				
Stoffgruppe E (PG 06)				
Stoffgruppe F (PG 07)				
Stoffgruppe I (PG 12)				
Leder Punch				
Leder LL Duca				
Leder Rancho				
Leder 93, LL Nubia, LL Dolcia, LL Evita				
Leder LL Eleganzia, Leder Reno				
Komfortfunktionen und Zusatzausstattungen gegen Aufpreis:				
Holzfuß Kernbuche/Eiche geölt/Eiche bianco, Typ 0193/0194/0239 (FAR0059/FAR0060/FAR0070)				

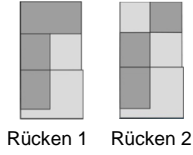
Hierbei handelt es sich um Beispielfotos. Die Modelloptik (z.Bsp. Armteil oder Rücken) kann je nach Modell anders aussehen.

Unterschiedliche Optik bei Rückenvariante 1 und 2

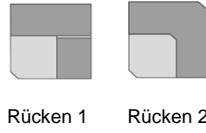
Ottomane



Kombiecke



Winkelecken



Kopfverstellung (Rü 1)
Typnr.: 0093



Kopfverstellung (Rü 2)
Typnr.: 0093



Armteifunktion
Typnr.: 0024



TV Funktion motorisch



Bettkasten



Flexiquerschläfer mit ASG



Querschläfer



Winkelecke klein
Typennr.: 5045
mit Querschläfer kombinierbar



Winkelecke mittel
Typennr.: 5044
mit TV Funktion kombinierbar



Winkelecke
Typennr.: 5040
mit Flexi und TV Funktion kombinierbar



Hierbei handelt es sich um Beispielfotos. Die Modelloptik (z.Bsp. Armteil oder Rücken) kann je nach Modell anders aussehen.

**Ottomane links/rechts
in Verbindung mit QS**

Typennr.: 8100.QS/ 8300. QS

in Verbindung mit TV Fkt

Typennr.: 8100.TV/8300.TV



Ottomane Bettkasten



**Longchair links/rechts
in Verbindung mit QS**

Typennr.: 8141.QS/ 8142.QS

in Verbindung mit TV Fkt

Typennr.: 8141.TV/ 8142. TV



Longchair Bettkasten



Hocker rechteckig

Typennr.: 6029



Stauraum



Kombinationsbeispiele:

2,5- WE- 1 AH (SR 69)



3+ 2,5



2,5-Ottomane



OT- 2,5- LC

