

Möbel LETZ

Finden und Wohlfühlen



Typenplan

Reeve 2008 von ALINA - Eckgarnitur Variante links taupe

Wichtiger Hinweis für Sie

Etwaige Hinweise des Herstellers in dieser Produktinformation, die sich auf die Gewährleistung beziehen, haben für Sie keinerlei Bindungswirkung und können von Ihnen ignoriert werden. Ihre gesetzlichen Gewährleistungsrechte als Verbraucher uns gegenüber, als Ihrem Verkäufer, werden dadurch in keiner Weise berührt oder eingeschränkt. Sie können sich wegen aller Mängel jederzeit an uns wenden. Darüber hinaus gehende Herstellergarantien bleiben natürlich unberührt. Dieser Artikel wird hergestellt von ADA fabricia de mobila s.r.l., Str. Iosif Vulcan Nr. 31, 415500 Salonta, Rumänien

Möbel Letz GmbH
Am Gewerbepark 11
06895 Zahna-Elster

Tel.: 035383 - 6018 50
Fax.: 035383 - 6018 17



Typenliste

Reeve 2008

Qualität im Detail

- **Gestell:** Hartholz, Weichholz, Spanplatten E1, Sperrholzplatten
- **Sitz:** Stahlwellenfedern (NOSAG), hochwertiger Polyätherschaum und weiche Polstervliesmatte, gegen Aufpreis Kaltschaum mittelfest oder Kaltschaum fest
- **Lehne:** hochwertiger Polyätherschaum und weiche Polstervliesmatte
- **Füße:** 4 Fußvarianten
- **Funktionen:** Optional gegen Aufpreis möglich

REEVE 2008

Aufpreisartikel sind rot gekennzeichnet!

Sitzqualität

Inhalt



Polyätherschaum



Kaltschaum
MITTEL-FEST



Kaltschaum
FEST

Produktinformation
Funktionsmöglichkeiten
Kombinationen
Einzeltypen

Seiten 2-3
Seite 4
Seite 5-6
Seite 7-10

Fußvarianten bei Garnitur

Füße ohne Aufpreis



C 275(13)
(Chrom)



S 275(13)
(Metall, schwarz
pulverbeschichtet)



C 17 (13)
(Chrom)



S 17 (13)
(Metall, schwarz
pulverbeschichtet)

Einbauschalter

Aufpreis



bei 2-er Bänken ohne Armteil:
Einbauschalter ohne USB-Anschluss
(seitlich am Sitzpolster, im Sitzspalt)

Aufpreis



bei 2-er Bänken mit Armteil:
Einbauschalter inkl. USB-Anschluss
(im inneren Teil des Armteils)
Farbe vom Einbauschalter: chrom oder schwarz

Aufpreis



Produktinformation und Qualitäts- Detail

Gestell: Hartholz, Weichholz, Spanplatten E1, Sperrholzplatten

Sitz: Stahlwellenfeder (NOSAG), hochwertiger Polyätherschaum und weiche Polstervliesmatte, gegen Aufpreis Kaltschaum mittelfest oder fest

Lehne: hochwertiger Polyätherschaum und weiche Polstervliesmatte

Alle in der Preisliste angeführten Skizzen dienen lediglich als Symbolskizzen!

Belastbarkeit pro Sitzeinheit: bis maximal 120 kg!

Wellenbildung und Sitzspiegel sind aus Komfort- und Designgründen auch bei hochwertigen VITO Polstermöbeln nicht zu vermeiden. Alle Maße sind ca.-Angaben.

Technische Änderungen vorbehalten.

Hinweis für Bestellung

Bitte Modellnamen, Typnr., Bezug, Farbe, Fußausführung, Rücken (ECHT oder FUTTER) auf jeder Bestellung angeben.

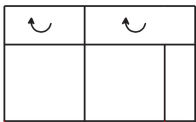
REEVE 2008

Aufpreisartikel sind rot gekennzeichnet!

Funktionsmöglichkeiten

Aufpreis

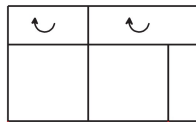
...-A



Vorziehbank


Aufpreis

...-A-M-U



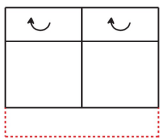
Vorziehbank mit 1 Motor,
inkl. Einbauswitcher mit USB-Anschluss

als Option bei folgenden Typenteilen möglich:
210/220-156
210/220-130



Aufpreis

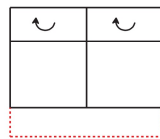
...-A



Vorziehbank

Aufpreis

...-A-M



Vorziehbank mit 1 Motor,
inklusive Einbauswitcher

als Option bei folgenden Typenteilen möglich:
200-156
200-130

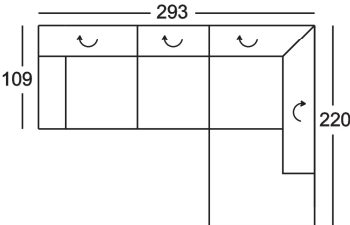
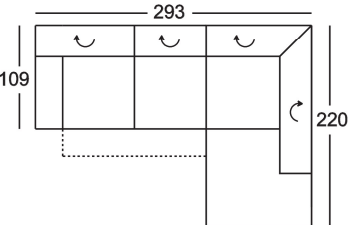
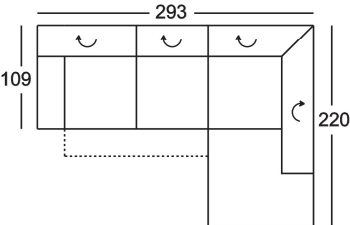


Abkürzungen:

AP= Aufpreis
 LF = Liegefläche
 KS= Kaltschaum

REEVE

Alle Preise in Euro

<p>Höhe mit geschlossener Lehnenfunktion: 81 cm Höhe mit geöffneter Lehnenfunktion: 101 cm Sitzhöhe: 47 cm Sitztiefe: 59 cm</p> <p>Maße sind ca. Maße</p> <p>*Bestellnummer in () für spiegelbildliche Variante</p> <p>Bestellnummer</p>	<p>Sitzecke bestehend aus:</p>  <p>210-156, 946-180 (220-156, 945-180)*</p>	<p>Sitzecke bestehend aus: LF: 214x79 cm</p>  <p>210-156-A, 946-180 (220-156-A, 945-180)*</p>	<p>Sitzecke bestehend aus: LF: 214x79 cm</p>  <p>210-156-A-M-U, 946-180 (220-156-A-M-U, 945-180)*</p>
---	---	--	---

nur EMS

Stoffgr. 5
 Stoffgr. 8
 Stoffgr. 12

AP für Vorziehbank (-A)

AP für Vorziehbank
 mit 1 Motor
 inkl. Einbauschalter mit
 USB-Anschluss (-A-M-U)

AP für Vorziehbank
 mit 1 Motor
 inkl. Einbauschalter (-A-M)

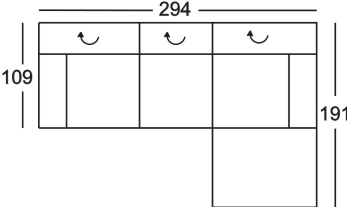
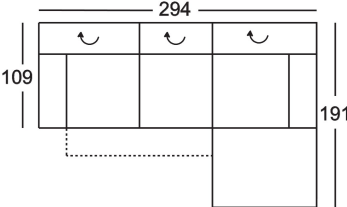
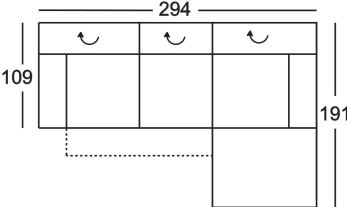
Aufpreis für KS Mittelfest
 Aufpreis für KS Fest

Abkürzungen:

AP= Aufpreis
 LF = Liegefläche
 KS= Kaltschaum

REEVE

Alle Preise in Euro

<p>Höhe mit geschlossener Lehnenfunktion: 81 cm Höhe mit geöffneter Lehnenfunktion: 101 cm Sitzhöhe: 47 cm Sitztiefe: 59 cm</p> <p>Maße sind ca. Maße</p> <p>*Bestellnummer in () für spiegelbildliche Variante</p> <p>Bestellnummer</p>	<p>Sitzecke bestehend aus:</p>  <p>210-156, 846-78 (220-156, 845-78)*</p>	<p>Sitzecke bestehend aus: LF: 238x79 cm</p>  <p>210-156-A, 846-78 (220-156-A, 845-78)*</p>	<p>Sitzecke bestehend aus: LF: 238x79 cm</p>  <p>210-156-A-M-U, 846-78 (220-156-A-M-U, 845-78)*</p>
---	---	--	---

nur EMS

Stoffgr. 5
 Stoffgr. 8
 Stoffgr. 12

AP für Vorziehbank (-A)

AP für Vorziehbank
 mit 1 Motor
 inkl. Einbauschalter mit
 USB-Anschluss (-A-M-U)

AP für Vorziehbank
 mit 1 Motor
 inkl. Einbauschalter (-A-M)

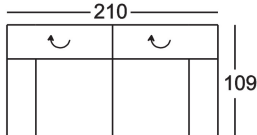
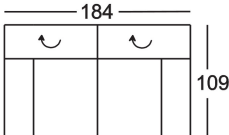
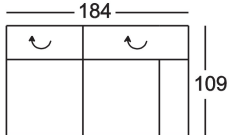
Aufpreis für KS Mittelfest
 Aufpreis für KS Fest

Abkürzungen:

AP= Aufpreis
 LF = Liegefläche
 KS= Kaltschaum

REEVE

Alle Preise in Euro

<p>Höhe mit geschlossener Lehnenfunktion: 81 cm Höhe mit geöffneter Lehnenfunktion: 101 cm Sitzhöhe: 47 cm Sitztiefe: 59 cm</p> <p>Maße sind ca. Maße</p> <p>*Bestellnummer in () für spiegelbildliche Variante</p> <p>Bestellnummer</p>	<p>Bank 2-sitzig mit 2 Armteilen und 2 Lehnverstellungen</p>  <p>230-156</p>	<p>Bank 2-sitzig mit 2 Armteilen und 2 Lehnverstellungen</p>  <p>230-130</p>	<p>Bank 2-sitzig mit 1 Armteil und 2 Lehnverstellungen</p>  <p>220-156 re (210-156)* li</p>
---	--	---	---

nur EMS

Stoffgr. 5
 Stoffgr. 8
 Stoffgr. 12

AP für Vorziehbank (-A)

AP für Vorziehbank
 mit 1 Motor
 inkl. Einbauschalter mit
 USB-Anschluss (-A-M-U)

AP für Vorziehbank
 mit 1 Motor
 inkl. Einbauschalter (-A-M)

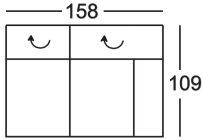
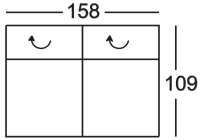
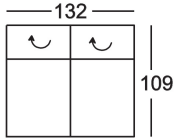
Aufpreis für KS Mittelfest
 Aufpreis für KS Fest

Abkürzungen:

AP= Aufpreis
 LF = Liegefläche
 KS= Kaltschaum

REEVE

Alle Preise in Euro

<p>Höhe mit geschlossener Lehnenfunktion: 81 cm Höhe mit geöffneter Lehnenfunktion: 101 cm Sitzhöhe: 47 cm Sitztiefe: 59 cm</p> <p>Maße sind ca. Maße</p> <p>*Bestellnummer in () für spiegelbildliche Variante</p> <p>Bestellnummer</p>	<p>Bank 2-sitzig mit 1 Armteil und 2 Lehnverstellungen</p>  <p>220-130 re (210-130)* li</p>	<p>Bank 2-sitzig ohne Armteil, mit 2 Lehnverstellungen</p>  <p>200-156</p>	<p>Bank 2-sitzig ohne Armteil, mit 2 Lehnverstellungen</p>  <p>200-130</p>
---	---	---	--

nur EMS

Stoffgr. 5
 Stoffgr. 8
 Stoffgr. 12

AP für Vorziehbank (-A)

AP für Vorziehbank
 mit 1 Motor
 inkl. Einbauschalter mit
 USB-Anschluss (-A-M-U)

AP für Vorziehbank
 mit 1 Motor
 inkl. Einbauschalter (-A-M)

Aufpreis für KS Mittelfest
 Aufpreis für KS Fest

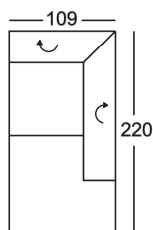
Höhe mit geschlossener
Lehnenfunktion: 81 cm
Höhe mit geöffneter
Lehnenfunktion: 101 cm
Sitzhöhe: 47 cm
Sitztiefe: 59 cm

Maße sind ca. Maße

*Bestellnummer in () für
spiegelbildliche Variante

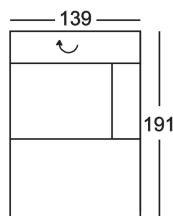
Bestellnummer

Eckbank mit
offenem Abschluss
und 2 Lehnverstellungen



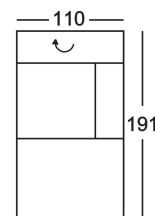
946-180 re
(945-180)* li

Chaiselongue breit
mit 1 Armteil und
1 Lehnverstellung



846-107 re
(845-107)* li

Chaiselongue
mit 1 Armteil und
1 Lehnverstellung



846-78 re
(845-78)* li

nur EMS

Stoffgr. 5
Stoffgr. 8
Stoffgr. 12

AP für Vorziehbank (-A)

AP für Vorziehbank
mit 1 Motor
inkl. Einbauschalter mit
USB-Anschluss (-A-M-U)

AP für Vorziehbank
mit 1 Motor
inkl. Einbauschalter (-A-M)

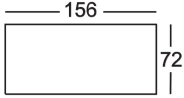
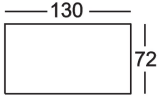
Aufpreis für KS Mittelfest
Aufpreis für KS Fest

Abkürzungen:

AP= Aufpreis
LF = Liegefläche
KS= Kaltschaum

REEVE

Alle Preise in Euro

<p>Höhe mit geschlossener Lehnenfunktion: 81 cm Höhe mit geöffneter Lehnenfunktion: 101 cm Sitzhöhe: 47 cm Sitztiefe: 59 cm</p> <p>Maße sind ca. Maße</p> <p>*Bestellnummer in () für spiegelbildliche Variante</p> <p>Bestellnummer</p>	<p>Hocker</p>  <p>57-140</p>	<p>Hocker</p>  <p>57-114</p>	
<p>nur EMS Stoffgr. 5 Stoffgr. 8 Stoffgr. 12</p>			
<p>AP für Vorziehbank (-A)</p>			
<p>AP für Vorziehbank mit 1 Motor inkl. Einbauschalter mit USB-Anschluss (-A-M-U)</p>			
<p>AP für Vorziehbank mit 1 Motor inkl. Einbauschalter (-A-M)</p>			
<p>Aufpreis für KS Mittelfest Aufpreis für KS Fest</p>			