

# Möbel LETZ

*Finden und Wohlfühlen*



## Typenplan

Maestra von MONDO - Polstergarnitur links kurkuma

### **Wichtiger Hinweis für Sie**

Etwaige Hinweise des Herstellers in dieser Produktinformation, die sich auf die Gewährleistung beziehen, haben für Sie keinerlei Bindungswirkung und können von Ihnen ignoriert werden. Ihre gesetzlichen Gewährleistungsrechte als Verbraucher uns gegenüber, als Ihrem Verkäufer, werden dadurch in keiner Weise berührt oder eingeschränkt. Sie können sich wegen aller Mängel jederzeit an uns wenden. Darüber hinaus gehende Herstellergarantien bleiben natürlich unberührt. Dieser Artikel wird hergestellt von Hukla Polstermöbel, Diepenauer Heide 1, 31603 Diepenau, Deutschland, [office@hukla.de](mailto:office@hukla.de)

Möbel Letz GmbH  
Am Gewerbepark 11  
06895 Zahna-Elster

Tel.: 035383 - 6018 50

Fax.: 035383 - 6018 17

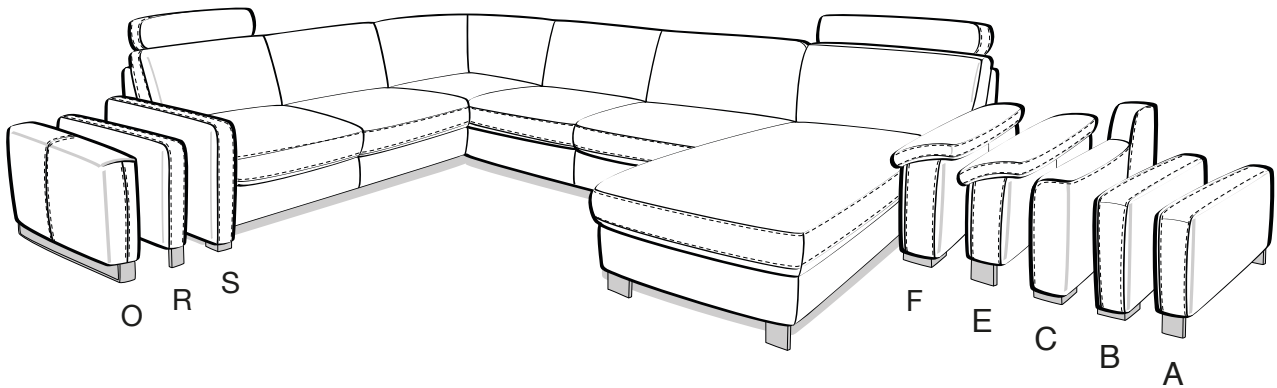
# MONDO®

SCHÖNE MÖBEL. SCHÖNER LEBEN.



MAESTRA

## Qualität im Detail



- WallAway-Relaxfunktion (1-motorisch)
- 8 Armteilausführungen (bodennah & bodenfrei)
- Relaxrücken (rechts und links)
- Bettfunktion
- motorisches Canapé
- Anstellhocker aufklappbar
- verschiedene Stauraummöglichkeiten
- 3 Sitzhärten (weich, mittel, fest) mit angepasstem Rückenkomfort
- HSL-/H2L-Sitzkomfort
- 3 Sitzbreiten und 2 Sitzhöhen
- extra breites Canape



### QUALITÄT

Bei MONDO® legen wir viel Wert auf Service und Qualität. Bei unseren exklusiven Handelspartnern erhalten Sie 5 Jahre Garantie auf alle neu erworbenen MONDO® Möbel!

**Wir garantieren Qualität!**

[www.mondo-moebel.de](http://www.mondo-moebel.de)



## Inhalt

Qualität im Detail	Seite 2	Sofa, Abschlusselemente	Seite 8-22
Modellbeschreibung	Seite 3	Zwischenelemente, Ecke	Seite 24-28
Funktionen	Seite 6	Betten	Seite 29-33
Kombinationsbeispiele	Seite 7	Hocker	Seite 34
		Kissen, Zubehör, Kleinteile	Seite 35-39

## Modellbeschreibung

MONDO® MAESTRA ist ein umfangreiches Polstermöbel-Planungsprogramm mit einzeln verstellbaren Kopfteilen und individuellen Relax-, sowie Stauraumfunktionen. Gegen Aufpreis ist eine WallAway-Funktion erhältlich. Die Sofa-Elemente lassen sich zu 2-, 2,5- und 3-Sitzern kombinieren, aber auch zu ganzen Sitzlandschaften mit Canapé, Rundecke und XXL-Hockern. Lose Kissen in zwei Maßen unterstützen das Komfort-erlebnis.



## Modellbeschreibung

**Gestell:** Hartholz und andere Holzwerkstoffe  
**Sitz:** Superflex HSL; hochwertiger Formkaltschaum (F1) oder H2L hochwertiger Formkaltschaum (F2 + F3) ummantelt mit Polyesterfließ auf dauerelastische Wellenfedern  
 HSL/H2L-Wahlweise in 3 verschiedenen Sitzhärten (ohne Mehrpreis) mit angepasstem Rückenkomfort  
 Bitte grundsätzlich angeben! Empfehlung: F2 - mittel, 2 Sitzhöhen (46 oder 48 cm)  
**Rücken:** hochelastische Polstergurte mit hochwertigem Kaltschaum / Polyätherschaum (siehe Seite 4)  
 Modell ist nur einfarbig lieferbar

Leder: Alle Typen sind im Rücken unecht bezogen! (außer Sessel und 2-Sitzer mit 2 Armlehnen)

Stoff: Alle Typen sind echt bezogen! (außer 2,5- und 3-Sitzer mit und ohne Armlehnen)

Gegen Aufpreis auch Rücken echt lieferbar.

Faltenbildung ist ein normaler Prozess. Diese stellt keinen Qualitätsmangel dar, sondern ist modellbedingt gewollt und eine warentypische Eigenschaft.

Ca.-Maßangaben in cm und Ausführungen der abgebildeten Modelle sowie deren Skizzen sind unverbindlich und können sich ändern. Deshalb müssen wir uns Preisirrtümer, technische Veränderungen und deren Liefermöglichkeiten vorbehalten. Maßgebend ist der aktuelle Stand der Kollektion.



### Wichtiger Hinweis zu den Maßangaben:

Die Maße in der Preisliste sind für Armlehne C angegeben!


Für A + B bitte pro Armlehne 2 cm abziehen!

Für E + F rechnen Sie bitte pro Armlehne 6 cm dazu.

Für O rechnen Sie bitte 2 cm pro Armlehne dazu.

Für R + S pro Armlehne 6 cm abziehen!

## 3 Sitzhärten mit angepasstem Rücken




F1 - weich

**HsL** 10 Jahre Garantie  
auf die HsL-Planung  
Kaltschaum-Sitzkern

**F1 - weich**

HUKLA Superflex HSL: hochwertiger Formkaltschaum Sitz in Kombination mit einem softigen Polyätherschaumkern und mit einer Hülle aus Softwatte abgedeckt.

Diese Polstervariante hat einen gewollten legeren Charakter und die Falten gehören zu dieser Verarbeitungsart und stellen somit keinen Reklamationsgrund dar.



F2 - mittel

**H2L** 10 Jahre Garantie  
auf die H2L-Planung  
voll durchgeschäumte Federkern

**F2 - mittel**

HUKLA Superflex H2L: hochwertiger Formkaltschaum Sitz mit voll durchgeschäumten Federkern in Kombination mit einem softigen Polyätherschaum in Sandwichaufbau verfeinert als Rückenkissen.



F3 - fest

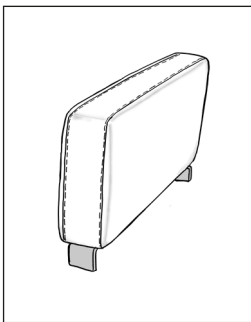
**H2L** 10 Jahre Garantie  
auf die H2L-Planung  
voll durchgeschäumte Federkern

**F3 - fest**

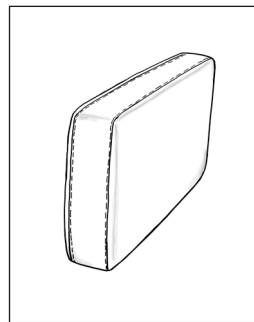
HUKLA Superflex H2L: hochwertiger Formkaltschaum Sitz mit voll durchgeschäumten Federkern in Kombination mit einem Kaltschaum Rückenkissen.

Generell ummantelt mit Polstervlies und Sitzaufbau auf dauerelastischen Wellenfedern aufgebaut.

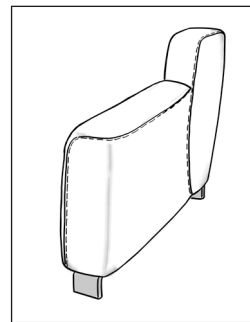
## 8 Armteilausführungen



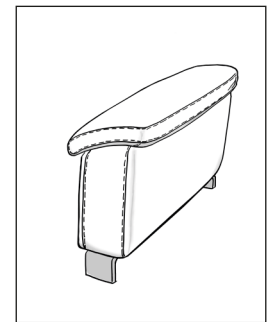
**Armlehne A (Breite 17 cm)**  
kubisch / bodenfrei



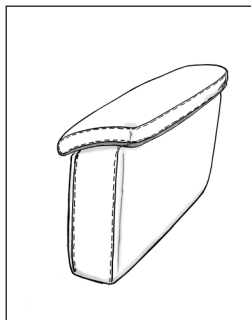
**Armlehne B (Breite 17 cm)**  
kubisch / bodennah



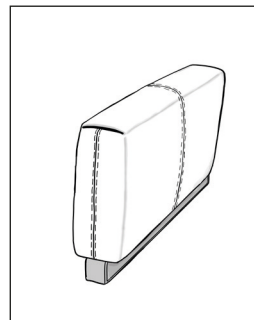
**Armlehne C (Breite 19 cm)**  
kubisch / bodenfrei



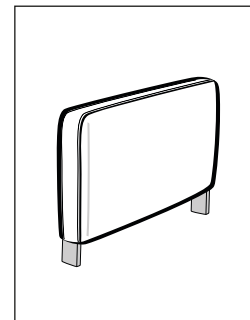
**Armlehne E (Breite 25 cm)**  
Auflage / bodenfrei



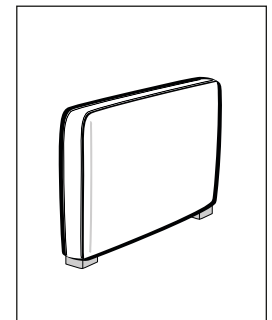
**Armlehne F (Breite 25 cm)**  
Auflage / bodennah



**Armlehne O (Breite 21 cm)**  
kubisch / bodenfrei



**Armlehne R (Breite 13 cm)**  
kubisch / bodenfrei



**Armlehne S (Breite 13 cm)**  
kubisch / bodennah

Bei E + F Armteilverstellung gegen Aufpreis möglich.

Die bodenfreie Armlehne O ist nur in den Fußformen Metallkufe chrom, Kufe schwarz, Metallfuß chrom, Metall-Profilfuß, Metall-Profilfuß schwarz oder Holzfuß lieferbar.

Die bodenfreie Armlehne R ist nur in den Fußformen schmaler Holzfuß, schmaler Metallfuß chrom oder schmaler Metallfuß schwarz lieferbar.

## 2 Nahtbilder



**Kappnaht**  
Ton in Ton



**Kontrastkappnaht**  
in der Fadenfarbe Beige

## 5 Fußformen für bodenfreie Armteile A, C und E (Höhe ca. 11 cm oder 13 cm)



**Metall-  
Profilfuß**



**Metall-Profilfuß  
schwarz**



**Metallfuß  
Chrom**



**Metall-  
Zylinder**



**Holzfuß**

## 3 Fußformen für bodenfreie Armteile R (Höhe ca. 11 cm oder 13 cm)



**schmaler  
Holzfuß**



**schmaler  
Metallfuß Chrom**



**schmaler  
Metallfuß schwarz**

## 2 Metallkufen für bodenfreies Armteil O (Höhe ca. 11 cm oder 13 cm)



**Metallkufe chrom**  
(gegen Aufpreis)  
Nur mit Armteil O möglich

Bei der bodenfreien Armlehne O wird bei den Canapes in Kombination mit der Fußvariante Metallkufe vorne generell die Metallkufe chrom verarbeitet.



**Kufe schwarz**  
(gegen Aufpreis)  
Nur mit Armteil O möglich

Bei der bodenfreien Armlehne O wird bei den Canapes in Kombination mit der Fußvariante Kufe schwarz vorne generell die Kufe schwarz verarbeitet.

## 2 Fußformen für bodennahe Armteile B, F und S (Höhe ca. 3,5 cm)



**Metall**



**Holz**

Bei den bodennahen Armlehnen B, F und S in der Formationskombination mit Anstellhocker, Hocker, Kombielement oder Canape wird generell im vorderen Blendenbereich bei der Wahlmöglichkeit METALL der Metall-Profilfuß und bei HOLZ der schmale Holzfuß verarbeitet.


## Holzfarbtöne



P19 Erlefarben



P21 Nussbaumfarben



P48 Eichefarben maron



P58 Eiche bianco

## Funktionen optional gegen Aufpreis in ausgewählten Typen

- WallAway-Funktion, 1-motorisch, pro Sitz wählbar
- motorisches Canape
- Relaxrücken in der Ecke beidseitig
- Anstellhocker mit Stauraum
- motorischer Sitzvortrag
- Kopfstützen
- Bettfunktion
- Armteilverstellung

### Hinweis zur WallAway-Funktion - gegen Aufpreis:

Durch Betätigen des Touch-Button fährt die Beinauflage auf Sitzhöhe, der Sitz zusätzlich einige cm nach oben sowie nach vorne und der Rücken fährt bis zur Liegeposition. Hierbei bleibt der Rücken wandfrei.



WallAway-Funktion



motorisches Canape



Touch-Button zu elektromotorischen Funktionen



motorischer Sitzvortrag



Anstellhocker mit Stauraum



Relaxrücken Rechts



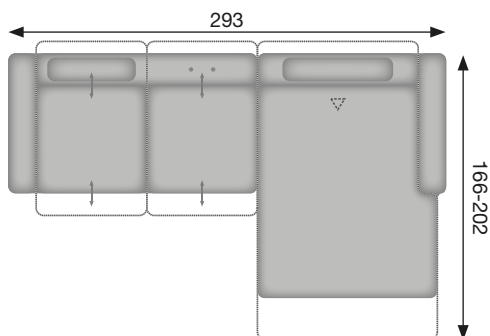
Kopfstütze



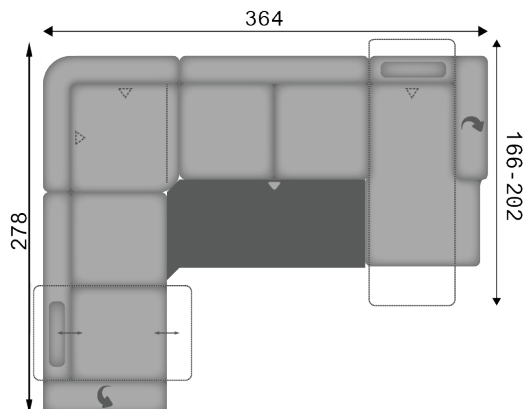
Bettfunktion mit hochwertigem Matrazendrell bezogen, Liegefläche echt gegen Aufpreis möglich

## Kombinationsbeispiele

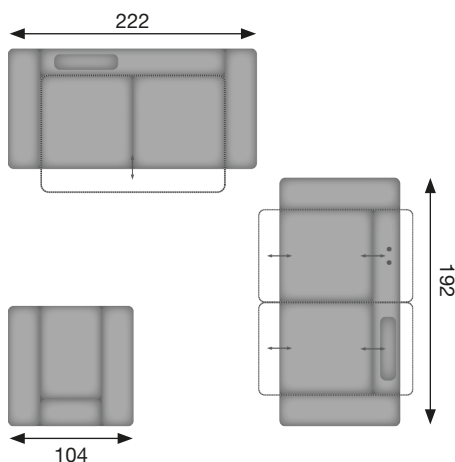
Es handelt sich hier um Kombinations-Beispiele aus einer Vielzahl an Zusammenstellungs-Möglichkeiten.



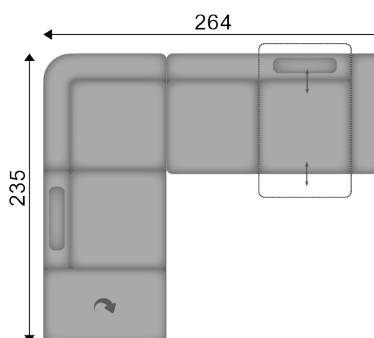
**KSL WA1L 2,5 LW WA1R KSVR -  
CanGXL MoR KS**  
(Schenkelmaße mit Armteil A angeben)



**AVL KSL WA1L 2,5 LW - PELRR -  
2,5APEREL - CanMoR KS AVR**  
(Schenkelmaße mit Armteil F angeben)



**KSL 3 VZMO - KSVL WA1L 2,5W WA1R KSR - Sessel**  
(Maße mit Armteil O angeben)











**KSL 1,5 KOGFL - 2,5 RW WA1R KSR**  
(Schenkelmaße mit Armteil C angeben)

## Abkürzungen

<b>...L</b>	links	<b>...Mo</b>	Motor
<b>...R</b>	rechts	<b>...W</b>	WallAway-Funktion / Type für WallAway-Funktion
<b>...EL</b>	Element	<b>*...WA1</b>	WallAway-Funktion 1-motorisch / gegen Aufpreis / zweiteilige Lieferung
<b>...Aho</b>	Element mit Anstellhocker	<b>Akku</b>	für kabellose Funktion gegen Aufpreis
<b>...A</b>	Querschläfer-Funktion	<b>...AV</b>	Armteilverstellung / gegen Aufpreis
<b>...APE</b>	Trapezquerschläfer	<b>...VZMO</b> ■	Vorziehbank motorisch / gegen Aufpreis
<b>SE...</b>	Spitzecke für Bettfunktion	<b>KS60</b>	Kopfstütze 60 cm (für Elementbreite 60 cm) - nicht wählbar
<b>SEG...</b>	Spitzecke groß	<b>KS75</b>	Kopfstütze 75 cm (für Elementbreite 75 cm und 90 cm) - nicht wählbar
<b>PE...</b>	Trapezecke	<b>PKS</b>	Premiumkopfstütze
<b>...RR</b>	Relaxfunktion	<b>KSV</b>	Kopfstützenvorrichtung
<b>Can...</b>	Canapé für Bettfunktion	<b>Ho</b>	Hocker
<b>CanG...</b>	Canapé gerade	<b>HoF</b>	Hocker mit Funktion (Stauraum)
<b>CanXL...</b>	Canapé XL für Bettfunktion	<b>XXLHo</b>	großer Hocker
<b>CanGXL...</b>	Canapé XL gerade	<b>XXLHoF</b>	großer Hocker mit Funktion (Stauraum)
<b>...F</b>	Aufklappfunktion (Stauraum)		
<b>...KO</b>	Kombielement für Bettfunktion		
<b>...KOG</b>	Kombielement gerade		



Einzeltypen	Sofa / Canapé			
H 85 bzw. 87 cm T 95 cm SH 46 oder 48 cm ST 53 cm Maße sind ca.-Maße	 B 218	 B 218	 B 188	 B 188
Bezeichnung	3-Sitzer, feste Standardausführung; VZMO gegen Aufpreis möglich - nicht mit WA-Fkt. möglich -	3-Sitzer, WA-Fkt. gegen Aufpreis möglich; *zweiteilige Lieferung für Funktionsvariante	2,5-Sitzer, feste Standardausführung; VZMO gegen Aufpreis möglich - nicht mit WA-Fkt. möglich -	2,5-Sitzer, WA-Fkt. gegen Aufpreis möglich; *zweiteilige Lieferung für Funktionsvariante
Artikel	3	3W	2,5	2,5W
<b>Stoffgruppen</b>				
19 Rücken echt				
19 Rücken unecht				
20 Rücken echt				
20 Rücken unecht				
22 Rücken echt				
22 Rücken unecht				
25 Rücken echt				
25 Rücken unecht				
<b>Ledergruppen</b>				
56 Rücken echt				
56 Rücken unecht				
58 Rücken echt				
58 Rücken unecht				
59 Rücken echt				
59 Rücken unecht				
60 Rücken echt				
60 Rücken unecht				
63 Rücken echt				
63 Rücken unecht				





Einzeltypen	Sofa / Canapé			
H 85 bzw. 87 cm T 95 cm SH 46 oder 48 cm ST 53 cm Maße sind ca.-Maße	 B 216	 B 216	 B 216	 B 216
Bezeichnung	Recamiere 2,5-sitzig links, feste Standardausführung; VZMO gegen Aufpreis möglich; - nicht mit WA-Fkt. möglich -	Recamiere 2,5-sitzig rechts, feste Standardausführung; VZMO gegen Aufpreis möglich; - nicht mit WA-Fkt. möglich -	Recamiere 2,5-sitzig links, Anstellkocker aufklappbar; feste Standardausführung; - nicht mit WA-Fkt. möglich -	Recamiere 2,5-sitzig rechts, Anstellkocker aufklappbar; feste Standardausführung; - nicht mit WA-Fkt. möglich -
Artikel	2,5RECL	2,5RECR	2,5RECFL	2,5RECFR
<b>Stoffgruppen</b>				
19 Rücken echt				
19 Rücken unecht				
20 Rücken echt				
20 Rücken unecht				
22 Rücken echt				
22 Rücken unecht				
25 Rücken echt				
25 Rücken unecht				
<b>Ledergruppen</b>				
56 Rücken echt				
56 Rücken unecht				
58 Rücken echt				
58 Rücken unecht				
59 Rücken echt				
59 Rücken unecht				
60 Rücken echt				
60 Rücken unecht				
63 Rücken echt				
63 Rücken unecht				





# MONDO MAESTRA





Farb- und Modellabweichungen bzw. die Korrektur von irrtümlichen Angaben behalten wir uns vor.











Einzeltypen	Sofa / Canapé		Sessel	
H 85 bzw. 87 cm T 95 cm SH 46 oder 48 cm ST 53 cm Maße sind ca.-Maße				
	B 158	B 158	B 100	B 98
Bezeichnung	2-Sitzer, Rücken echt, feste Standardausführung	2-Sitzer, Rücken echt, WA-Fkt. gegen Aufpreis möglich, *-zweiteilige Lieferung für Funktionsvariante	Sessel, Rücken echt	Sessel, Rücken echt; WA-Fkt. gegen Aufpreis möglich
Artikel	2	2W	1	1W
<b>Stoffgruppen</b>				
19 Rücken echt				
19 Rücken unecht				
20 Rücken echt				
20 Rücken unecht				
22 Rücken echt				
22 Rücken unecht				
25 Rücken echt				
25 Rücken unecht				
<b>Ledergruppen</b>				
56 Rücken echt				
56 Rücken unecht				
58 Rücken echt				
58 Rücken unecht				
59 Rücken echt				
59 Rücken unecht				
60 Rücken echt				
60 Rücken unecht				
63 Rücken echt				

Einzeltypen	Abschlusselement			
H 85 bzw. 87 cm T 95 cm SH 46 oder 48 cm ST 53 cm Maße sind ca.-Maße	 B 199	 B 199	 B 199	 B 199
Bezeichnung	3-Sitzer, Armlehne links, VZMO gegen Aufpreis möglich - nicht mit WA-Fkt. möglich -	3-Sitzer, Armlehne rechts, VZMO gegen Aufpreis möglich - nicht mit WA-Fkt. möglich -	3-Sitzer, Armlehne links, WA-Fkt. gegen Aufpreis möglich; *-zweiteilige Lieferung für Funktionsvariante	3-Sitzer, Armlehne rechts, WA-Fkt. gegen Aufpreis möglich; *-zweiteilige Lieferung für Funktionsvariante
Artikel	3L	3R	3LW	3RW
<b>Stoffgruppen</b>				
19 Rücken echt				
19 Rücken unecht				
20 Rücken echt				
20 Rücken unecht				
22 Rücken echt				
22 Rücken unecht				
25 Rücken echt				
25 Rücken unecht				
<b>Ledergruppen</b>				
56 Rücken echt				
56 Rücken unecht				
58 Rücken echt				
58 Rücken unecht				
59 Rücken echt				
59 Rücken unecht				
60 Rücken echt				
60 Rücken unecht				
63 Rücken echt				
63 Rücken unecht				





Einzeltypen	Abschlusselement			
H 85 bzw. 87 cm T 95 cm SH 46 oder 48 cm ST 53 cm Maße sind ca.-Maße	 B 169	 B 169	 B 169	 B 169
Bezeichnung	2,5-Sitzer, Armlehne links, VZMO gegen Aufpreis möglich - nicht mit WA-Fkt. möglich -	2,5-Sitzer, Armlehne rechts, VZMO gegen Aufpreis möglich - nicht mit WA-Fkt. möglich -	2,5-Sitzer, Armlehne links, WA-Fkt. gegen Aufpreis möglich, *-zweiteilige Lieferung für Funktionsvariante	2,5-Sitzer, Armlehne rechts, WA-Fkt. gegen Aufpreis möglich, *-zweiteilige Lieferung für Funktionsvariante
Artikel	2,5L	2,5R	2,5LW	2,5RW
<b>Stoffgruppen</b>				
19 Rücken echt				
19 Rücken unecht				
20 Rücken echt				
20 Rücken unecht				
22 Rücken echt				
22 Rücken unecht				
25 Rücken echt				
25 Rücken unecht				
<b>Ledergruppen</b>				
56 Rücken echt				
56 Rücken unecht				
58 Rücken echt				
58 Rücken unecht				
59 Rücken echt				
59 Rücken unecht				
60 Rücken echt				
60 Rücken unecht				
63 Rücken echt				
63 Rücken unecht				





Einzeltypen	Abschlusselement			
H 85 bzw. 87 cm T 95 cm SH 46 oder 48 cm ST 53 cm Maße sind ca.-Maße	 B 139	 B 139	 B 139	 B 139
Bezeichnung	2-Sitzer, Armlehne links, feste Standardausführung	2-Sitzer, Armlehne rechts, feste Standardausführung	2-Sitzer, Armlehne links, WA-Fkt. gegen Aufpreis möglich, *-zweiteilige Lieferung für Funktionsvariante	2-Sitzer, Armlehne rechts, WA-Fkt. gegen Aufpreis möglich, *-zweiteilige Lieferung für Funktionsvariante
Artikel	2L	2R	2LW	2RW
<b>Stoffgruppen</b>				
19 Rücken echt				
19 Rücken unecht				
20 Rücken echt				
20 Rücken unecht				
22 Rücken echt				
22 Rücken unecht				
25 Rücken echt				
25 Rücken unecht				
<b>Ledergruppen</b>				
56 Rücken echt				
56 Rücken unecht				
58 Rücken echt				
58 Rücken unecht				
59 Rücken echt				
59 Rücken unecht				
60 Rücken echt				
60 Rücken unecht				
63 Rücken echt				
63 Rücken unecht				





Einzeltypen	Abschlusselement			
H 85 bzw. 87 cm T 95 cm SH 46 oder 48 cm ST 53 cm Maße sind ca.-Maße	 B 127	 B 127	 B 101	 B 101
Bezeichnung	1,5-Sitzer XXL, Armlehne links, VZMO gegen Aufpreis möglich	1,5-Sitzer XXL, Armlehne rechts, VZMO gegen Aufpreis möglich	1,5-Sitzer, Armlehne links, feste Standardausführung	1,5-Sitzer, Armlehne rechts, feste Standardausführung
Artikel	1,5XXLL	1,5XXLR	1,5L	1,5R
<b>Stoffgruppen</b>				
19 Rücken echt				
19 Rücken unecht				
20 Rücken echt				
20 Rücken unecht				
22 Rücken echt				
22 Rücken unecht				
25 Rücken echt				
25 Rücken unecht				
<b>Ledergruppen</b>				
56 Rücken echt				
56 Rücken unecht				
58 Rücken echt				
58 Rücken unecht				
59 Rücken echt				
59 Rücken unecht				
60 Rücken echt				
60 Rücken unecht				
63 Rücken echt				
63 Rücken unecht				





Einzeltypen	Abschlusselement			
H 85 bzw. 87 cm T 95 cm SH 46 oder 48 cm ST 53 cm Maße sind ca.-Maße	 B 99	 B 99	 B 81	 B 81
Bezeichnung	1,5-Sitzer, Armlehne links, WA-Fkt. gegen Aufpreis möglich,	1,5-Sitzer, Armlehne rechts, WA-Fkt. gegen Aufpreis möglich,	1-Sitzer, Armlehne links, feste Standardausführung; nicht in Verbindung mit Eck-/Querschläferkombination möglich	1-Sitzer, Armlehne rechts, feste Standardausführung; nicht in Verbindung mit Eck-/Querschläferkombination möglich
Artikel	1,5LW	1,5RW	1L	1R
<b>Stoffgruppen</b>				
19 Rücken echt				
19 Rücken unecht				
20 Rücken echt				
20 Rücken unecht				
22 Rücken echt				
22 Rücken unecht				
25 Rücken echt				
25 Rücken unecht				
<b>Ledergruppen</b>				
56 Rücken echt				
56 Rücken unecht				
58 Rücken echt				
58 Rücken unecht				
59 Rücken echt				
59 Rücken unecht				
60 Rücken echt				
60 Rücken unecht				
63 Rücken echt				
63 Rücken unecht				











Einzeltypen	Abschlusselement			
H 85 bzw. 87 cm T 95 cm SH 46 oder 48 cm ST 53 cm Maße sind ca.-Maße	 B 79	 B 79	 B 180	 B 180
Bezeichnung	1-Sitzer, Armlehne links, WA-Fkt. gegen Aufpreis möglich, nicht in Verbindung mit Eck-/Querschläferkombination möglich	1-Sitzer, Armlehne rechts, WA-Fkt. gegen Aufpreis möglich, nicht in Verbindung mit Eck-/Querschläferkombination möglich	2-Sitzer mit Anstelhocker links	2-Sitzer mit Anstell-hocker rechts
Artikel	1LW	1RW	AhoL2	2AhoR
<b>Stoffgruppen</b>				
19 Rücken echt				
19 Rücken unecht				
20 Rücken echt				
20 Rücken unecht				
22 Rücken echt				
22 Rücken unecht				
25 Rücken echt				
25 Rücken unecht				
<b>Ledergruppen</b>				
56 Rücken echt				
56 Rücken unecht				
58 Rücken echt				
58 Rücken unecht				
59 Rücken echt				
59 Rücken unecht				
60 Rücken echt				
60 Rücken unecht				
63 Rücken echt				
63 Rücken unecht				





Einzeltypen	Abschlusselement			
H 85 bzw. 87 cm T 95 cm SH 46 oder 48 cm ST 53 cm Maße sind ca.-Maße	 B 180	 B 180	 B 142	 B 142
Bezeichnung	2-Sitzer mit Anstelhocker aufklappbar links	2-Sitzer mit Anstelhocker aufklappbar rechts	1,5-Sitzer mit Anstelhocker links	1,5-Sitzer mit Anstelhocker rechts
Artikel	AhoFL2	2AhoFR	AhoL1,5	1,5AhoR
<b>Stoffgruppen</b>				
19 Rücken echt				
19 Rücken unecht				
20 Rücken echt				
20 Rücken unecht				
22 Rücken echt				
22 Rücken unecht				
25 Rücken echt				
25 Rücken unecht				
<b>Ledergruppen</b>				
56 Rücken echt				
56 Rücken unecht				
58 Rücken echt				
58 Rücken unecht				
59 Rücken echt				
59 Rücken unecht				
60 Rücken echt				
60 Rücken unecht				
63 Rücken echt				
63 Rücken unecht				





Einzeltypen	Abschlusselement			
H 85 bzw. 87 cm T 95 cm SH 46 oder 48 cm ST 53 cm Maße sind ca.-Maße	 B 142	 B 142	 B 122	 B 122
Bezeichnung	1,5-Sitzer mit Anstellhocker aufklappbar links	1,5-Sitzer mit Anstellhocker aufklappbar rechts	1-Sitzer mit Anstellhocker links	1-Sitzer mit Anstellhocker rechts
Artikel	AhoFL1,5	1,5AhoFR	AhoL1	1AhoR
<b>Stoffgruppen</b>				
19 Rücken echt				
19 Rücken unecht				
20 Rücken echt				
20 Rücken unecht				
22 Rücken echt				
22 Rücken unecht				
25 Rücken echt				
25 Rücken unecht				
<b>Ledergruppen</b>				
56 Rücken echt				
56 Rücken unecht				
58 Rücken echt				
58 Rücken unecht				
59 Rücken echt				
59 Rücken unecht				
60 Rücken echt				
60 Rücken unecht				
63 Rücken echt				
63 Rücken unecht				

Einzeltypen	Abschlusselement			
H 85 bzw. 87 cm T 95 cm SH 46 oder 48 cm ST 53 cm Maße sind ca.-Maße	 B 122	 B 122	 B 60	 B 60
Bezeichnung	1-Sitzer mit Anstelhocker aufklappbar links	1-Sitzer mit Anstelhocker aufklappbar rechts	Anstelhocker fest links; nicht direkt an Ecken und nicht separat stellbar; nur in Verbindung mit Elementen mit WA-Fkt. möglich	Anstelhocker fest rechts; nicht direkt an Ecken und nicht separat stellbar; nur in Verbindung mit Elementen mit WA-Fkt. möglich
Artikel	AhoFL1	1AhoFR	AhoL	AhoR
<b>Stoffgruppen</b>				
19 Rücken echt				
19 Rücken unecht				
20 Rücken echt				
20 Rücken unecht				
22 Rücken echt				
22 Rücken unecht				
25 Rücken echt				
25 Rücken unecht				
<b>Ledergruppen</b>				
56 Rücken echt				
56 Rücken unecht				
58 Rücken echt				
58 Rücken unecht				
59 Rücken echt				
59 Rücken unecht				
60 Rücken echt				
60 Rücken unecht				
63 Rücken echt				
63 Rücken unecht				





Einzeltypen	Abschlusselement			
H 85 bzw. 87 cm T 166 cm SH 46 oder 48 cm ST 53 cm Maße sind ca.-Maße	 B 106	 B 106	 B 106	 B 106
Bezeichnung	Canape gerade, Armlehne links - nicht in Verbindung mit Elementen mit Bettfunktion möglich (Bei Armlehne E und F zusätzlich 4 cm zu den 6 cm Breitenunterschied rechnen)	Canape gerade, Armlehne links - nicht in Verbindung mit Elementen mit Bettfunktion möglich (Bei Armlehne E und F zusätzlich 4 cm zu den 6 cm Breitenunterschied rechnen)	Canape gerade, mit Motor, Armlehne links - nicht in Verbindung mit Elementen mit Bettfunktion möglich (Bei Armlehne E und F zusätzlich 4 cm zu den 6 cm Breitenunterschied rechnen)	Canape gerade, mit Motor, Armlehne rechts - nicht in Verbindung mit Elementen mit Bettfunktion möglich (Bei Armlehne E und F zusätzlich 4 cm zu den 6 cm Breitenunterschied rechnen)
Artikel	CanGL	CanGR	CanGMoL	CanGMoR
<b>Stoffgruppen</b>				
19 Rücken echt				
19 Rücken unecht				
20 Rücken echt				
20 Rücken unecht				
22 Rücken echt				
22 Rücken unecht				
25 Rücken echt				
25 Rücken unecht				
<b>Ledergruppen</b>				
56 Rücken echt				
56 Rücken unecht				
58 Rücken echt				
58 Rücken unecht				
59 Rücken echt				
59 Rücken unecht				
60 Rücken echt				
60 Rücken unecht				
63 Rücken echt				
63 Rücken unecht				





Einzeltypen	Abschlusselement			
H 85 bzw. 87 cm T 166 cm SH 46 oder 48 cm ST 53 cm Maße sind ca.-Maße	 B 101	 B 101	 B 101	 B 101
Bezeichnung	Canape Armlehne links - nicht in Verbindung mit Elementen mit WA oder VZ Funktion möglich (Bei Armlehne E und F zusätzlich 4 cm zu den 6 cm Breitenunterschied rechnen)	Canape Armlehne rechts - nicht in Verbindung mit Elementen mit WA oder VZ Funktion möglich (Bei Armlehne E und F zusätzlich 4 cm zu den 6 cm Breitenunterschied rechnen)	Canape mit Motor, Armlehne links - nicht in Verbindung mit Elementen mit WA oder VZ Funktion möglich (Bei Armlehne E und F zusätzlich 4 cm zu den 6 cm Breitenunterschied rechnen)	Canape mit Motor, Armlehne rechts - nicht in Verbindung mit Elementen mit WA oder VZ Funktion möglich (Bei Armlehne E und F zusätzlich 4 cm zu den 6 cm Breitenunterschied rechnen)
Artikel	CanL	CanR	CanMoL	CanMoR
<b>Stoffgruppen</b>				
19 Rücken echt				
19 Rücken unecht				
20 Rücken echt				
20 Rücken unecht				
22 Rücken echt				
22 Rücken unecht				
25 Rücken echt				
25 Rücken unecht				
<b>Ledergruppen</b>				
56 Rücken echt				
56 Rücken unecht				
58 Rücken echt				
58 Rücken unecht				
59 Rücken echt				
59 Rücken unecht				
60 Rücken echt				
60 Rücken unecht				
63 Rücken echt				
63 Rücken unecht				





Einzeltypen	Abschlusselement			
H 85 bzw. 87 cm T 166 cm SH 46 oder 48 cm ST 53 cm Maße sind ca.-Maße	 B 132	 B 132	 B 132	 B 132
Bezeichnung	Canape XL gerade, Armlehne links - nicht in Verbindung mit Elementen mit Bettfunktion möglich (Bei Armlehne E und F zusätzlich 4 cm zu den 6 cm Breitenunterschied rechnen)	Canape XL gerade, Armlehne rechts - nicht in Verbindung mit Elementen mit Bettfunktion möglich (Bei Armlehne E und F zusätzlich 4 cm zu den 6 cm Breitenunterschied rechnen)	Canape XL gerade mit Motor, Armlehne links - nicht in Verbindung mit Elementen mit Bettfunktion möglich (Bei Armlehne E und F zusätzlich 4 cm zu den 6 cm Breitenunterschied rechnen)	Canape XL gerade mit Motor, Armlehne rechts - nicht in Verbindung mit Elementen mit Bettfunktion möglich (Bei Armlehne E und F zusätzlich 4 cm zu den 6 cm Breitenunterschied rechnen)
Artikel	CanGXLL	CanGXLR	CanGXLMoL	CanGXLMoR
<b>Stoffgruppen</b>				
19 Rücken echt				
19 Rücken unecht				
20 Rücken echt				
20 Rücken unecht				
22 Rücken echt				
22 Rücken unecht				
25 Rücken echt				
25 Rücken unecht				
<b>Ledergruppen</b>				
56 Rücken echt				
56 Rücken unecht				
58 Rücken echt				
58 Rücken unecht				
59 Rücken echt				
59 Rücken unecht				
60 Rücken echt				
60 Rücken unecht				
63 Rücken echt				
63 Rücken unecht				





Einzeltypen	Abschlusselement			
H 85 bzw. 87 cm T 166 cm SH 46 oder 48 cm ST 53 cm Maße sind ca.-Maße	 B 127	 B 127	 B 127	 B 127
Bezeichnung	Canape XL, Armlehne links - nicht in Verbindung mit Elementen mit WA oder VZ Funktion möglich (Bei Armlehne E und F zusätzlich 4 cm zu den 6 cm Breitenunterschied rechnen)	Canape XL, Armlehne rechts - nicht in Verbindung mit Elementen mit WA oder VZ Funktion möglich (Bei Armlehne E und F zusätzlich 4 cm zu den 6 cm Breitenunterschied rechnen)	Canape XL mit Motor, Armlehne links - nicht in Verbindung mit Elementen mit WA oder VZ Funktion möglich (Bei Armlehne E und F zusätzlich 4 cm zu den 6 cm Breitenunterschied rechnen)	Canape XL mit Motor, Armlehne rechts - nicht in Verbindung mit Elementen mit WA oder VZ Funktion möglich (Bei Armlehne E und F zusätzlich 4 cm zu den 6 cm Breitenunterschied rechnen)
Artikel	CanXLL	CanXLR	CanXLMoL	CanXLMoR
<b>Stoffgruppen</b>				
19 Rücken echt				
19 Rücken unecht				
20 Rücken echt				
20 Rücken unecht				
22 Rücken echt				
22 Rücken unecht				
25 Rücken echt				
25 Rücken unecht				
<b>Ledergruppen</b>				
56 Rücken echt				
56 Rücken unecht				
58 Rücken echt				
58 Rücken unecht				
59 Rücken echt				
59 Rücken unecht				
60 Rücken echt				
60 Rücken unecht				
63 Rücken echt				
63 Rücken unecht				



Einzeltypen	Abschlusselement			
H 85 bzw. 87 cm T 235 cm SH 46 oder 48 cm ST 53 cm Maße sind ca.-Maße	 B 95	 B 95	 B 95	 B 95
Bezeichnung	Kombielement gerade mit Anstellhocker links - nicht in Verbindung mit Elementen mit Bett-Funktion möglich	Kombielement gerade mit Anstellhocker rechts - nicht in Verbindung mit Elementen mit Bett-Funktion möglich	Kombielement gerade mit Anstellhocker aufklappbar links - nicht in Verbindung mit Elementen mit Bett-Funktion möglich	Kombielement gerade mit Anstellhocker aufklappbar rechts - nicht in Verbindung mit Elementen mit Bett-Funktion möglich
Artikel	1,5KOG L	1,5KOG R	1,5KOG FL	1,5KOG FR
<b>Stoffgruppen</b>				
19 Rücken echt				
19 Rücken unecht				
20 Rücken echt				
20 Rücken unecht				
22 Rücken echt				
22 Rücken unecht				
25 Rücken echt				
25 Rücken unecht				
<b>Ledergruppen</b>				
56 Rücken echt				
56 Rücken unecht				
58 Rücken echt				
58 Rücken unecht				
59 Rücken echt				
59 Rücken unecht				
60 Rücken echt				
60 Rücken unecht				
63 Rücken echt				
63 Rücken unecht				



Einzeltypen	Abschlusselement			
H 85 bzw. 87 cm T 235 cm SH 46 oder 48 cm ST 53 cm Maße sind ca.-Maße	 B 90	 B 90	 B 90	 B 90
Bezeichnung	Kombielement mit Anstellhocker links - nicht in Verbindung mit Elementen mit WA oder VZ Funktion möglich	Kombielement mit Anstellhocker rechts - nicht in Verbindung mit Elementen mit WA oder VZ Funktion möglich	Kombielement mit Anstellhocker aufklappbar links - nicht in Verbindung mit Elementen mit WA oder VZ Funktion möglich	Kombielement mit Anstellhocker aufklappbar rechts - nicht in Verbindung mit Elementen mit WA oder VZ Funktion möglich
Artikel	1,5KOL	1,5KOR	1,5KOFL	1,5KOFR
<b>Stoffgruppen</b>				
19 Rücken echt				
19 Rücken unecht				
20 Rücken echt				
20 Rücken unecht				
22 Rücken echt				
22 Rücken unecht				
25 Rücken echt				
25 Rücken unecht				
<b>Ledergruppen</b>				
56 Rücken echt				
56 Rücken unecht				
58 Rücken echt				
58 Rücken unecht				
59 Rücken echt				
59 Rücken unecht				
60 Rücken echt				
60 Rücken unecht				
63 Rücken echt				
63 Rücken unecht				

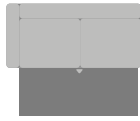
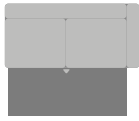
Einzeltypen	Zwischenelement			
H 85 bzw. 87 cm T 95 cm SH 46 oder 48 cm ST 53 cm Maße sind ca.-Maße	 B 150	 B 150	 B 120	 B 120
Bezeichnung	2,5-Sitzer, ohne Armlehnen; VZMO gegen Aufpreis möglich - nicht mit WA-Fkt. möglich -	2,5-Sitzer, ohne Armlehnen; WA-Fkt. gegen Aufpreis möglich *-zweiteilige Lieferung für Funktionsvariante -	2-Sitzer, ohne Armlehnen, feste Standardausführung	2-Sitzer, ohne Armlehnen; WA-Fkt. gegen Aufpreis möglich *-zweiteilige Lieferung für Funktionsvariante
Artikel	2,5EL	2,5ELW	2EL	2ELW
<b>Stoffgruppen</b>				
19 Rücken echt				
19 Rücken unecht				
20 Rücken echt				
20 Rücken unecht				
22 Rücken echt				
22 Rücken unecht				
25 Rücken echt				
25 Rücken unecht				
<b>Ledergruppen</b>				
56 Rücken echt				
56 Rücken unecht				
58 Rücken echt				
58 Rücken unecht				
59 Rücken echt				
59 Rücken unecht				
60 Rücken echt				
60 Rücken unecht				
63 Rücken echt				
63 Rücken unecht				

Einzeltypen	Zwischenelement			
H 85 bzw. 87 cm T 95 cm SH 46 oder 48 cm ST 53 cm Maße sind ca.-Maße	 B 82	 B 80	 B 62	 B 60
Bezeichnung	1,5-Sitzer, ohne Armlehnen, feste Standardausführung	1,5-Sitzer, ohne Armlehnen; WA-Fkt. gegen Aufpreis möglich	1-Sitzer, ohne Armlehnen, feste Standardausführung	1-Sitzer, ohne Armlehnen; WA-Fkt. gegen Aufpreis möglich
Artikel	1,5EL	1,5ELW	1EL	1ELW
<b>Stoffgruppen</b>				
19 Rücken echt				
19 Rücken unecht				
20 Rücken echt				
20 Rücken unecht				
22 Rücken echt				
22 Rücken unecht				
25 Rücken echt				
25 Rücken unecht				
<b>Ledergruppen</b>				
56 Rücken echt				
56 Rücken unecht				
58 Rücken echt				
58 Rücken unecht				
59 Rücken echt				
59 Rücken unecht				
60 Rücken echt				
60 Rücken unecht				
63 Rücken echt				
63 Rücken unecht				




<p>H 85 bzw. 87 cm T 95 cm SH 46 oder 48 cm ST 53 cm Maße sind ca.-Maße</p>	<p>B 90</p>	<p>B 95</p>	<p>B 90 oder 95</p>	<p>B 90 oder 95</p>
<p>Bezeichnung</p>	<p>Spitzecke - nicht in Verbindung mit WA-Fkt. und VZMO möglich</p>	<p>Spitzecke groß - nicht in Verbindung mit Elementen mit Bettfunktion möglich</p>	<p>Spitzecke links - in Verbindung von WA-Funktion und Bettfunktion notwendig SEL: WA-Fkt. links + Bett rechts</p>	<p>Spitzecke rechts - in Verbindung von WA-Funktion und Bettfunktion notwendig SER: Bett links + WA-Fkt. rechts</p>
<p>Artikel</p>	<p>SE</p>	<p>SEG</p>	<p>SEL</p>	<p>SER</p>
<p><b>Stoffgruppen</b></p>				
<p>19 Rücken echt</p>				
<p>19 Rücken unecht</p>				
<p>20 Rücken echt</p>				
<p>20 Rücken unecht</p>				
<p>22 Rücken echt</p>				
<p>22 Rücken unecht</p>				
<p>25 Rücken echt</p>				
<p>25 Rücken unecht</p>				
<p><b>Ledergruppen</b></p>				
<p>56 Rücken echt</p>				
<p>56 Rücken unecht</p>				
<p>58 Rücken echt</p>				
<p>58 Rücken unecht</p>				
<p>59 Rücken echt</p>				
<p>59 Rücken unecht</p>				
<p>60 Rücken echt</p>				
<p>60 Rücken unecht</p>				
<p>63 Rücken echt</p>				
<p>63 Rücken unecht</p>				





<p>H 85 bzw. 87 cm T 90 bis 103 cm SH 46 oder 48 cm ST 53 cm Maße sind ca.-Maße</p>	<p>B 103</p>	<p>B 103</p>	<p>B 103</p>	<p>B 103</p>
<p>Bezeichnung</p>	<p>Rundecke - nicht in Verbindung mit Elementen mit Bettfunktion möglich</p>	<p>Rundecke mit Relaxrücken beidseitig - nicht in Verbindung mit Elementen mit Bettfunktion möglich</p>	<p>Trapezecke links - nur in Verbindung mit Trapezquerschläfer möglich -</p>	<p>Trapezecke rechts - nur in Verbindung mit Trapezquerschläfer möglich -</p>
<p>Artikel</p>	<p>RE</p>	<p>RERR</p>	<p>PEL</p>	<p>PER</p>
<p><b>Stoffgruppen</b></p>				
<p>19 Rücken echt</p>				
<p>19 Rücken unecht</p>				
<p>20 Rücken echt</p>				
<p>20 Rücken unecht</p>				
<p>22 Rücken echt</p>				
<p>22 Rücken unecht</p>				
<p>25 Rücken echt</p>				
<p>25 Rücken unecht</p>				
<p><b>Ledergruppen</b></p>				
<p>56 Rücken echt</p>				
<p>56 Rücken unecht</p>				
<p>58 Rücken echt</p>				
<p>58 Rücken unecht</p>				
<p>59 Rücken echt</p>				
<p>59 Rücken unecht</p>				
<p>60 Rücken echt</p>				
<p>60 Rücken unecht</p>				
<p>63 Rücken echt</p>				
<p>63 Rücken unecht</p>				





Einzeltypen	Ecke			
H 85 bzw. 87 cm T 90 bis 103 cm SH 46 oder 48 cm ST 53 cm Maße sind ca.-Maße	 B 103	 B 103		
Bezeichnung	Trapezecke links mit Relaxrücken beidseitig - nur in Verbindung mit Trapezquerschläfer möglich -	Trapezecke rechts mit Relaxrücken beidseitig - nur in Verbindung mit Trapezquerschläfer möglich -		
Artikel	PELRR	PERRR		
<b>Stoffgruppen</b>				
19 Rücken echt				
19 Rücken unecht				
20 Rücken echt				
20 Rücken unecht				
22 Rücken echt				
22 Rücken unecht				
25 Rücken echt				
25 Rücken unecht				
<b>Ledergruppen</b>				
56 Rücken echt				
56 Rücken unecht				
58 Rücken echt				
58 Rücken unecht				
59 Rücken echt				
59 Rücken unecht				
60 Rücken echt				
60 Rücken unecht				
63 Rücken echt				
63 Rücken unecht				





Einzeltypen	Bettcouch / Bett- / Liege- / Schlafsofa			
H 85 bzw. 87 cm T 95 cm SH 46 oder 48 cm ST 53 cm Maße sind ca.-Maße	 B 199	 B 199		
Bezeichnung	3-Sitzer mit Querschläfer-Funktion, Armlehne links - nur in Verbindung mit Spitzecke, Canape oder Kombielement möglich -  Liegefläche 224 x 125 cm	3-Sitzer mit Querschläfer-Funktion, Armlehne rechts - nur in Verbindung mit Spitzecke, Canape oder Kombielement möglich -  Liegefläche 224 x 125 cm		
Artikel	3AL	3AR		
<b>Stoffgruppen</b>				
19 Rücken echt				
19 Rücken unecht				
20 Rücken echt				
20 Rücken unecht				
22 Rücken echt				
22 Rücken unecht				
25 Rücken echt				
25 Rücken unecht				
<b>Ledergruppen</b>				
56 Rücken echt				
56 Rücken unecht				
58 Rücken echt				
58 Rücken unecht				
59 Rücken echt				
59 Rücken unecht				
60 Rücken echt				
60 Rücken unecht				
63 Rücken echt				
63 Rücken unecht				








<p>H 85 bzw. 87 cm T 95 cm SH 46 oder 48 cm ST 53 cm Maße sind ca.-Maße</p>	 B 169	 B 169	 B 150	
<p>Bezeichnung</p>	<p>2,5-Sitzer mit Querschläfer-Funktion, Armlehne links - nur in Verbindung mit Spitzecke, Canape oder Kombielement möglich -  Liegefläche 196 x 125 cm</p>	<p>2,5-Sitzer mit Querschläfer-Funktion, Armlehne rechts - nur in Verbindung mit Spitzecke, Canape oder Kombielement möglich -  Liegefläche 196 x 125 cm</p>	<p>2,5-Sitzer mit Querschläfer-Funktion, ohne Armlehnen - nur in Verbindung mit Spitzecke, Canape oder Kombielement möglich -  Liegefläche 142 x 125 cm</p>	
<p>Artikel</p>	<p>2,5AL</p>	<p>2,5AR</p>	<p>2,5AEL</p>	
<p><b>Stoffgruppen</b></p>				
<p>19 Rücken echt</p>				
<p>19 Rücken unecht</p>				
<p>20 Rücken echt</p>				
<p>20 Rücken unecht</p>				
<p>22 Rücken echt</p>				
<p>22 Rücken unecht</p>				
<p>25 Rücken echt</p>				
<p>25 Rücken unecht</p>				
<p><b>Ledergruppen</b></p>				
<p>56 Rücken echt</p>				
<p>56 Rücken unecht</p>				
<p>58 Rücken echt</p>				
<p>58 Rücken unecht</p>				
<p>59 Rücken echt</p>				
<p>59 Rücken unecht</p>				
<p>60 Rücken echt</p>				
<p>60 Rücken unecht</p>				
<p>63 Rücken echt</p>				
<p>63 Rücken unecht</p>				





<p>H 85 bzw. 87 cm T 95 cm SH 46 oder 48 cm ST 53 cm Maße sind ca.-Maße</p>	 B 199	 B 199	 B 169	 B 169
<p>Bezeichnung</p>	<p>3-Sitzer mit Trapez-Querschläfer-Funktion, Armlehne links - nur in Verbindung mit Trapezecke, möglich -</p> <p>Liegefläche 237 x 125 cm</p>	<p>3-Sitzer mit Trapez-Querschläfer-Funktion, Armlehne rechts - nur in Verbindung mit Trapezecke, möglich -</p> <p>Liegefläche 237 x 125 cm</p>	<p>2,5-Sitzer mit Trapez-Querschläfer-Funktion, Armlehne links - nur in Verbindung mit Trapezecke, möglich -</p> <p>Liegefläche 209 x 125 cm</p>	<p>2,5-Sitzer mit Trapez-Querschläfer-Funktion, Armlehne rechts - nur in Verbindung mit Trapezecke, möglich -</p> <p>Liegefläche 209 x 125 cm</p>
<p>Artikel</p>	<p>3APEL</p>	<p>3APER</p>	<p>2,5APEL</p>	<p>2,5APER</p>
<p><b>Stoffgruppen</b></p>				
<p>19 Rücken echt</p>				
<p>19 Rücken unecht</p>				
<p>20 Rücken echt</p>				
<p>20 Rücken unecht</p>				
<p>22 Rücken echt</p>				
<p>22 Rücken unecht</p>				
<p>25 Rücken echt</p>				
<p>25 Rücken unecht</p>				
<p><b>Ledergruppen</b></p>				
<p>56 Rücken echt</p>				
<p>56 Rücken unecht</p>				
<p>58 Rücken echt</p>				
<p>58 Rücken unecht</p>				
<p>59 Rücken echt</p>				
<p>59 Rücken unecht</p>				
<p>60 Rücken echt</p>				
<p>60 Rücken unecht</p>				
<p>63 Rücken echt</p>				
<p>63 Rücken unecht</p>				


<p>H 85 bzw. 87 cm T 95 cm SH 46 oder 48 cm ST 53 cm Maße sind ca.-Maße</p>	 B 150	 B 150	 B 120	 B 120
<p>Bezeichnung</p>	<p>2,5-Sitzer mit Trapez-Querschläfer-Funktion, ohne Armlehnen - nur in Verbindung mit Trapezecke, möglich -</p> <p>Liegefläche 155 x 125 cm</p>	<p>2,5-Sitzer mit Trapez-Querschläfer-Funktion, ohne Armlehnen - nur in Verbindung mit Trapezecke, möglich -</p> <p>Liegefläche 155 x 125 cm</p>	<p>2-Sitzer mit Trapez-Querschläfer-Funktion, ohne Armlehnen - nur in Verbindung mit Trapezecke, möglich -</p> <p>Liegefläche 125 x 125 cm</p>	<p>2-Sitzer mit Trapez-Querschläfer-Funktion, ohne Armlehnen - nur in Verbindung mit Trapezecke, möglich -</p> <p>Liegefläche 125 x 125 cm</p>
<p>Artikel</p>	<p>2,5APELEL</p>	<p>2,5APEREL</p>	<p>2APELEL</p>	<p>2APEREL</p>
<p><b>Stoffgruppen</b></p>				
<p>19 Rücken echt</p>				
<p>19 Rücken unecht</p>				
<p>20 Rücken echt</p>				
<p>20 Rücken unecht</p>				
<p>22 Rücken echt</p>				
<p>22 Rücken unecht</p>				
<p>25 Rücken echt</p>				
<p>25 Rücken unecht</p>				
<p><b>Ledergruppen</b></p>				
<p>56 Rücken echt</p>				
<p>56 Rücken unecht</p>				
<p>58 Rücken echt</p>				
<p>58 Rücken unecht</p>				
<p>59 Rücken echt</p>				
<p>59 Rücken unecht</p>				
<p>60 Rücken echt</p>				
<p>60 Rücken unecht</p>				
<p>63 Rücken echt</p>				
<p>63 Rücken unecht</p>				

Einzeltypen	Hocker			
SH 46 oder 48 cm ST 53 cm Maße sind ca.-Maße	 B 60	 B 60	 B 130	 B 130
Bezeichnung	Hocker; fest gepolstert; nur in Sitzhärte F2 lieferbar	Hocker; aufklappbar; nur in Sitzhärte F2 lieferbar	XXL-Hocker; nur in Sitzhärte F2 lieferbar	XXL-Hocker; aufklappbar; nur in Sitzhärte F2 lieferbar
Artikel	Ho	HoF	XXL Ho	XXL HoF
<b>Stoffgruppen</b>				
19 Rücken echt				
19 Rücken unecht				
20 Rücken echt				
20 Rücken unecht				
22 Rücken echt				
22 Rücken unecht				
25 Rücken echt				
25 Rücken unecht				
<b>Ledergruppen</b>				
56 Rücken echt				
56 Rücken unecht				
58 Rücken echt				
58 Rücken unecht				
59 Rücken echt				
59 Rücken unecht				
60 Rücken echt				
60 Rücken unecht				
63 Rücken echt				


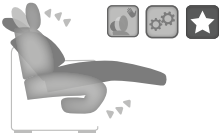


Einzeltypen	Kissen			
	 B 40	 B 50	 B 52	 B 62
Bezeichnung	Kissen	Kissen	Kissen mit breiter Biese	Kissen mit breiter Biese
Artikel	Kissen 40x40	Kissen 50x50	Kissen mit breiter Biese 52x52	Kissen mit breiter Biese 62x62
<b>Stoffgruppen</b>				
19 Rücken echt				
19 Rücken unecht				
20 Rücken echt				
20 Rücken unecht				
22 Rücken echt				
22 Rücken unecht				
25 Rücken echt				
25 Rücken unecht				
<b>Ledergruppen</b>				
56 Rücken echt				
56 Rücken unecht				
58 Rücken echt				
58 Rücken unecht				
59 Rücken echt				
59 Rücken unecht				
60 Rücken echt				
60 Rücken unecht				
63 Rücken echt				

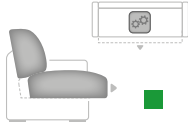



Einzeltypen		Kissen		
	 B 48			
Bezeichnung	Armlehnenkissen			
Artikel	Armlehnenkissen			
<b>Stoffgruppen</b>				
	19 Rücken echt			
	19 Rücken unecht			
	20 Rücken echt			
	20 Rücken unecht			
	22 Rücken echt			
	22 Rücken unecht			
	25 Rücken echt			
	25 Rücken unecht			
<b>Ledergruppen</b>				
	56 Rücken echt			
	56 Rücken unecht			
	58 Rücken echt			
	58 Rücken unecht			
	59 Rücken echt			
	59 Rücken unecht			
	60 Rücken echt			
	60 Rücken unecht			
	63 Rücken echt			

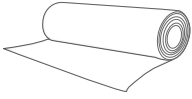

Einzeltypen		Kopfstütze		
				
	B 56/H 18/T18	B 71/H 18/T18	B 90/H 18/T18	B 50/H 18/T23
Bezeichnung	Kopfstütze KS60 verstellbar in Höhe und Neigung inkl. KS-Vorrichtung; Die Kopfstützen werden automatisch der ausgewählten Elementbreite zugeordnet	Kopfstütze KS75 verstellbar in Höhe und Neigung inkl. KS-Vorrichtung; Die Kopfstützen werden automatisch der ausgewählten Elementbreite zugeordnet	Kopfstütze XL verstellbar in Höhe und Neigung inkl. KS-Vorrichtung; (Für CanXL und 1,5XXL)	Premiumkopfstütze verstellbar in Höhe und Neigung inkl. KS-Vorrichtung
Artikel	Kopfstütze KS60	Kopfstütze KS75	Kopfstütze XL	Premiumkopfstütze PKS
<b>Stoffgruppen</b>				
19 Rücken echt				
19 Rücken unecht				
20 Rücken echt				
20 Rücken unecht				
22 Rücken echt				
22 Rücken unecht				
25 Rücken echt				
25 Rücken unecht				
<b>Ledergruppen</b>				
56 Rücken echt				
56 Rücken unecht				
58 Rücken echt				
58 Rücken unecht				
59 Rücken echt				
59 Rücken unecht				
60 Rücken echt				
60 Rücken unecht				
63 Rücken echt				
63 Rücken unecht				

Einzeltypen		Kopfstütze		
				
Bezeichnung	nur KS-Vorrichtung pro Sitz *ohne Kopfstütze* (möglich an jeder Kopfstützenposition)  Bitte genau angeben!			
Artikel	Aufpreis KS-Vorrichtung			
<b>Stoffgruppen</b>				
19 Rücken echt				
19 Rücken unecht				
20 Rücken echt				
20 Rücken unecht				
22 Rücken echt				
22 Rücken unecht				
25 Rücken echt				
25 Rücken unecht				
<b>Ledergruppen</b>				
56 Rücken echt				
56 Rücken unecht				
58 Rücken echt				
58 Rücken unecht				
59 Rücken echt				
59 Rücken unecht				
60 Rücken echt				
60 Rücken unecht				
63 Rücken echt				
63 Rücken unecht				



Einzeltypen	Zubehör/Kleinteile			
				
Bezeichnung	Aufpreis je Armteilverstellung, in der Type nur komplett lieferbar, nur bei Armlehne E und F (außer Sessel) möglich	Aufpreis pro Sitz WA1 WallAway motorisch (mögliche Typen mit * gekennzeichnet) - mit VZMO in einem Sitz NICHT kombinierbar - Bitte denken Sie an die Bestellung der Kopfstütze!	Aufpreis je HS Handschalter für mot. Bedienung pro Sitz mit Armlehne - in Verbindung mit mot. Funktionen - (Nur in Sitzen mit Armlehne und in einer Type komplett möglich	Aufpreis je Akku, für kabellose WallAway Funktion pro Sitz - nur in Verbindung mit WA1, VZMO und CanMo möglich
Artikel	Aufpreis AV Armteilverstellung	Aufpreis WallAway WA1	Aufpreis HS Handschalter	Aufpreis Akku
<b>Stoffgruppen</b>				
19 Rücken echt				
19 Rücken unecht				
20 Rücken echt				
20 Rücken unecht				
22 Rücken echt				
22 Rücken unecht				
25 Rücken echt				
25 Rücken unecht				
<b>Ledergruppen</b>				
56 Rücken echt				
56 Rücken unecht				
58 Rücken echt				
58 Rücken unecht				
59 Rücken echt				
59 Rücken unecht				
60 Rücken echt				
60 Rücken unecht				
63 Rücken echt				
63 Rücken unecht				

Einzeltypen	Zubehör/Kleinteile			
				
Bezeichnung	Aufpreis VZMO Vorziehb- bank motorisch, ca. 19 cm ausziehbar (mögliche Typen mit ■ gekennzeichnet) - NICHT mit WA-Fkt. in einem Sitz kombinierbar	Aufpreis je Kufe-Fuß: 2 x bei Type Sofa, Ca- nape und Hocker; 1 x bei Abschlusselementen; Hinweis: Zwischenele- mente und Ecken sind ohne Kufen - NUR bei Armlehne O möglich -	Aufpreis je Kufe-Fuß: 2 x bei Type Sofa, Ca- nape und Hocker; 1 x bei Abschlusselementen; Hinweis: Zwischenele- mente und Ecken sind ohne Kufen - NUR bei Armlehne O möglich -	Aufpreis Liegefläche echt bezogen
Artikel	Aufpreis VZMO Vorziehb. + Motor	Aufpreis Kufe-Fuß	Aufpreis Kufe-Fuß	Aufpreis Liegefläche echt
Stoffgruppen				
19 Rücken echt				
19 Rücken unecht				
20 Rücken echt				
20 Rücken unecht				
22 Rücken echt				
22 Rücken unecht				
25 Rücken echt				
25 Rücken unecht				
Ledergruppen				
56 Rücken echt				
56 Rücken unecht				
58 Rücken echt				
58 Rücken unecht				
59 Rücken echt				
59 Rücken unecht				
60 Rücken echt				
60 Rücken unecht				
63 Rücken echt				

Einzeltypen	Zubehör/Kleinteile			
				
Bezeichnung	ca. 140 cm breit; ab 0,5 Meter und in 10 cm Schritten bestellbar	nur ganze Häute (ca. 4,5 m <sup>2</sup> ) Bitte beachten: Durch die vorhandenen Naturmerk- male können ca. 60 - 70 % der Haut als Zuschnittflä- che verwendet werden		
Artikel	Stoffmetrage lfd. Meter	Leder ca. 4,5 m <sup>2</sup>		
<b>Stoffgruppen</b>				
19 Rücken echt				
19 Rücken unecht				
20 Rücken echt				
20 Rücken unecht				
22 Rücken echt				
22 Rücken unecht				
25 Rücken echt				
25 Rücken unecht				
<b>Ledergruppen</b>				
56 Rücken echt				
56 Rücken unecht				
58 Rücken echt				
58 Rücken unecht				
59 Rücken echt				
59 Rücken unecht				
60 Rücken echt				
60 Rücken unecht				
63 Rücken echt				

# MONDO®

SCHÖNE MÖBEL. SCHÖNER LEBEN.



www.mondo-moebel.de

## • QUALITÄT

Der Name MONDO steht für zuverlässige Qualität. In Material, Verarbeitung, Funktion und Design folgt die gehobene Einrichtungsmarke seit vielen Jahren kontrollierten Qualitätsmaßstäben. Über die Sicherung der strengen Richtlinien wachen erfahrene MONDO Qualitätsbeauftragte. Die geprüfte Qualität jedes einzelnen Möbels ist mit einer 5-Jahres-Garantie verbrieft. Das garantieren wir als Ihr MONDO Fachhändler.

## • DESIGN

Alle Designs von MONDO sind exklusiv. Sie werden von renommierten Designern und Kreativen mit viel Gefühl für die Marke entwickelt. MONDO Möbel zeichnen sich durch eine hohe Wertigkeit, emotionale Wärme, planbare Individualität und perfektionierte Funktionalität im Sinne unserer Kunden aus.

MONDO erhalten Sie nur bei uns und in ausgewählten führenden Einrichtungshäusern.

**WWW.MONDO-MOEBEL.DE**



### INTERNATIONALE TOP-DESIGNER

Viele kreative Köpfe stehen hinter dem exklusiven Design von MONDO.  
Die Designer von links nach rechts:  
Kurt Beier, K. W. Göcke, Ute Bröker.

