

Möbel LETZ

Finden und Wohlfühlen



Typenplan

Vlineos von Voglauer - Badezimmer in Alteiche rustiko/ Akzent Alpengra

Wichtiger Hinweis für Sie

Etwaige Hinweise des Herstellers in dieser Produktinformation, die sich auf die Gewährleistung beziehen, haben für Sie keinerlei Bindungswirkung und können von Ihnen ignoriert werden. Ihre gesetzlichen Gewährleistungsrechte als Verbraucher uns gegenüber, als Ihrem Verkäufer, werden dadurch in keiner Weise berührt oder eingeschränkt. Sie können sich wegen aller Mängel jederzeit an uns wenden. Darüber hinaus gehende Herstellergarantien bleiben natürlich unberührt. Dieser Artikel wird hergestellt von VOGLAUER Gschwandtner & Zwilling GmbH, Pichl 55, 5441

Möbel Letz GmbH
Am Gewerbepark 11
06895 Zahna-Elster

Tel.: 035383 - 6018 50

Fax.: 035383 - 6018 17

VOGLAUER

Ulineos



TYPENLISTE
(gültig ab 1. September 2023)

Für die **BESTELLUNG** bitte folgende Punkte angeben:

MODELL: LN | Vlineos Bad

HOLZART:




SG | Alteiche rustiko schwemmgrau lackiert



EH | Alteiche rustiko lackiert (schwarz gekittet)

STEINAKZENT:



S | Alpengranit - schwarzgrau

BELEUCHTUNG:



Aufpreis:
Lichtfarbe stufenlos mittels
Touch-Sensor einstellbar

AUFSTAZBECKEN:



Aufsatzbecken Acrylstein

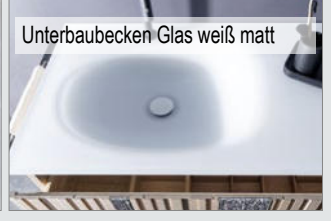
UNTERBAUBECKEN:



Unterbaubecken Acrylstein



Unterbaubecken Glas weiß



Unterbaubecken Glas weiß matt

Konstruktiver Aufbau / Belastbarkeiten:

Korpus:	Tischlerplatte echtholz furniert, Massivholz (Streifen-Relief)		
Fronten:	Tischlerplatte echtholz furniert; Massivholz (Streifen-Relief), Kristallspiegel, Alpengranit schwarzgau		
Akzent:	Steinakzent Alpengranit schwarzgrau, Aluprofile schwarz eloxiert (C35)		
Fachböden:	Glasfächer 6 mm, Tischlerplatte echtholz furniert 20 mm		
Spiegelgriffe:	Aluminium Edelstahl effekt eloxiert (EL02)		
Laden:	Gezinkte Massivholzlade (Eiche) mit verdecktem, leichtgängigen Vollauszug		
Waschtische / Becken:	Corian (Acrylstein) 12 mm, Glas Unterseite weiß beschichtet		
Holzoberfläche:	Lösungsmittelfreier Wasserlack mit naturnaher Griffhaptik (SG inklusiv Wasserbeize)		
Belastbarkeiten:	Glasfachböden 6 mm:	max. 5 kg	Schublade bis 80 cm Breite: max. 10 kg
	Hängeelemente:	max. 50 kg	Schublade über 80 cm Breite: max. 25 kg

Beleuchtung (optional)

Alle Beleuchtungssysteme außer Aufbauleuchten werden von VOGLAUER fix in die Möbel eingebaut und verkabelt. Jedes beleuchtete Element hat ein Betriebsgerät bzw. Trafo und Netzkabel. Die Lampen (Leuchtmittel) können in den Leuchten nicht ausgetauscht werden. Schaltung mit Touch Sensor Schalter mit Last-Memory-Funktion

Anschlusskabel: Flachspiegel 2,5 m mit EURO-Winkelstecker, Spiegelschränke 1,5 m mit Schuko-Winkelstecker.

Leistung/Verbrauch: LED-Aufbauleuchten: 20 Watt, LED-Strype (LED-Ketten): 5 Watt/lfm, LED-X-Line 5 Watt/lfm

Lichtfarbe: **von 2700 Kelvin bis 5000 Kelvin Stufenlos einstellbar**

Energieverbrauchskennzeichnung: Für alle VOGLAUER Möbel mit Beleuchtung gilt folgendes: „Dieses Produkt enthält eine Lichtquelle der Energieeffizienzklasse F“. Die Leuchtmittel und die dazugehörigen Betriebsgeräte können nur durch qualifiziertes Personal ausgetauscht werden.

Holzwerkstoffe - Raumklima:

Die VOGLAUER Badmöbel sind für ein normales Badezimmerklima geeignet. Kurzzeitig erhöhte Luftfeuchtigkeit schadet den Möbeln nicht, solange die Feuchtigkeit durch eine ausreichende Be- und Entlüftung (z. B. nach dem Duschen) wieder abgeführt wird. Spritzwasser, Kondensat oder Staunässe müssen daher umgehend mit einem trockenen Tuch beseitigt werden, da längere Einwirkzeiten zu Quellschäden oder Schimmelpilzbildung führen.

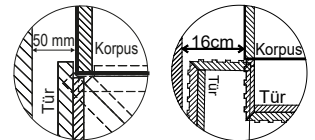
Trotz sorgfältigster Verarbeitung ist Holz ein lebender Rohstoff, der auf Veränderungen der Luftfeuchtigkeit reagiert und sich klimatischen Gegebenheiten anpasst. Unterschiedliche Farben, Strukturen, kleine Risse, leichter Verzug oder offene Äste können unvermeidbar die Folge sein. Damit Verzug oder Risse auf ein Minimum reduziert werden, sollten Vollholzmöbel möglichst geringen Temperatur- bzw. Luftfeuchtigkeitsschwankungen ausgesetzt sein. Die Oberfläche ist durch hochwertigen, mehrschichtigen Lackaufbau geschützt. Die Reinigung sollten Sie mit einem leicht feuchten Tuch oder einer weichen, feuchten Bürste in Holzfaserrichtung vornehmen. Verunreinigungen dürfen nicht eintrocknen und müssen sofort entfernt werden.

Waschtische - Corian (Acrylstein):

Acrylstein bestehend aus Acrylharz und zwei Drittel Mineralien welche aus Bauxit (Aluminiumerz) gewonnen werden. Acrylharz – ist ein vollkommen ausgehärteter Werkstoff. Die Herstellung von Acrylharz erfolgt vollkommen ohne Styrole und Weichmacher und findet auch bei medizinischen Knochenimplantaten seine Anwendung. Im Gegensatz zu Marmor oder Keramik, können Waschbecken aus Acrylstein nicht reißen oder abplatzen. Eine der vielen positiven Eigenschaften von Acrylstein ist seine porenlose Oberfläche. Durch diese Eigenschaft saugt Acrylstein keine Flüssigkeiten oder Schmutz auf. Acrylstein ist extrem schmutzabweisend, widerstandsfähig und dadurch sehr leicht zu pflegen.

Wichtige Planungshinweise:

- Klären sie bauwerkbedingte Gegebenheiten, Hemmnisse, Maße und Belastungswerte bei der Bedarfsermittlung damit eine mangelfreie Vertragserfüllung gewährleistet ist.
- Klären Sie elektrische Vorleistungen für Anschluss- und Gerätetechnik (frei hängende Beleuchtungssysteme erfordern Kabelkanallösungen auf oder unter Putz). Der Netzanschluss für die Beleuchtung (Steckdose, Kabelauslass) kann bei den beleuchteten Elementen im gesamten Rückwandbereich erfolgen (Rückwandluft Flächenspiegel ca. 32 mm, Spiegelschränke ca. 23 mm).
- Elektrifizierte Elemente müssen einen Mindestabstand von 60 cm zu Badewanne/Dusche aufweisen. Die Sicherheitsvorschriften und Normen der jeweiligen Länder sind zu beachten
- Alle Schränke mit Drehtüren können anschlageseitig nur mit Wandabstand lt. Skizze montiert werden, da die Türen beim Öffnen konstruktionsbedingt seitlich austragen.
- Alle in der Typenliste angegebene Maße sind theoretische Circamaße und können insbesondere durch Summentoleranzen von den wirklichen Maßen abweichen. Griff- oder sonstige unwesentliche Bauteilüberstände sind in den Gesamtmaßen nicht berücksichtigt.



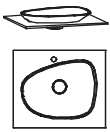
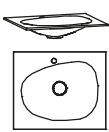
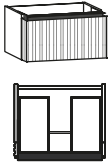
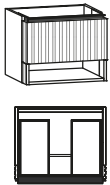
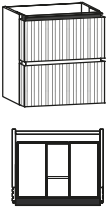
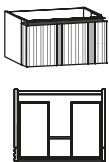
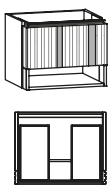
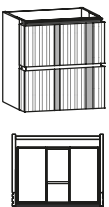



Montage der Möbel

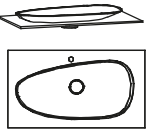
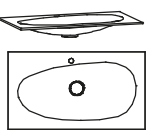
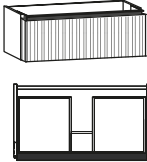
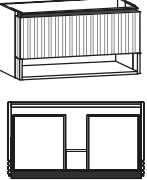
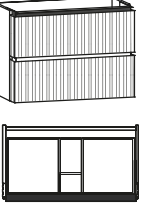
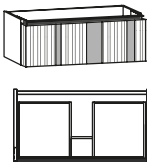
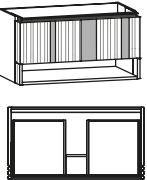
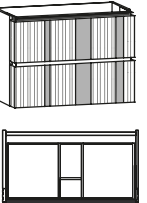



- Alle Korpuselemente müssen an die Wand befestigt werden. VOGLAUER liefert das passende Montagezubehör für festes Mauerwerk mit. Für Leichtbauwände muss der Fachmonteur geeignete Dübel und Schrauben selbst besorgen. VOGLAUER übernimmt für die Montage keine Haftung!
- Türbänder sind vernickelt und 3-dimensional verstellbar. Entscheidend für das genaue Passen der Türen ist jedoch, dass die Möbel exakt vertikal und horizontal ausgerichtet werden. Kleine Wandunebenheiten können mit den Montagebeschlägen ausgeglichen werden. Vorhandene Niveau-Unterschiede durch aufragende Wandbeläge, z. B. Teilverfliesung sind durch geeignete Distanzleisten auszugleichen.
- Die Verklebung zwischen Waschtisch und Unterschrank muss mit einem transparenten, neutralen (lösungsmittelfreien / neutral vernetzenden) Fugendichtstoff auf Silikonbasis vorgenommen werden. Schützen Sie auch alle Anschlussfugen des Waschtisches zu benachbarte Bauteilen mit diesen Fugendichtstoff (Wartungsfuge).

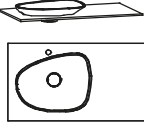
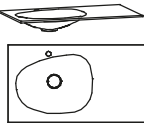
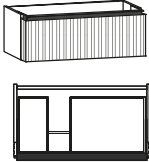
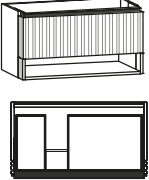
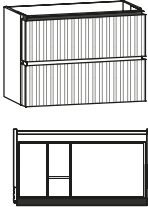
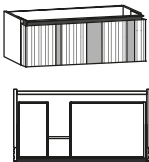
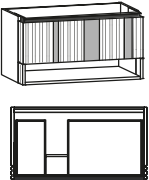




Anm.: Elastische Verfugungen sind aufgrund ihrer stofflichen Eigenschaften als Wartungsfuge anzusehen und gelten daher nicht als Abdichtung. Die Funktion der Wartungsfuge muss in regelmäßigen Abständen überprüft und das Material ggf. erneuert werden, um Folgeschäden zu vermeiden. Sie sind also wartungsbedürftig und haben Belastungsgrenzen. Wartungsfugen sind von der Gewährleistung ausgenommen!

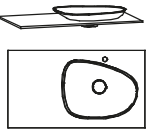
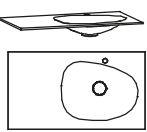
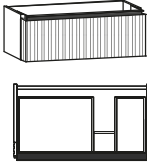
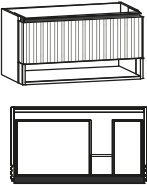
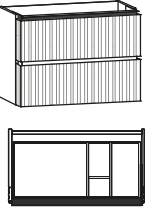
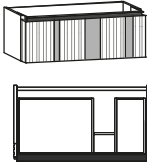
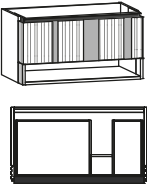
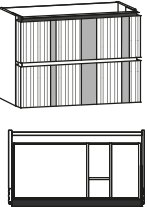




VOGLAUER Möbelgütepasp:

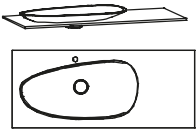
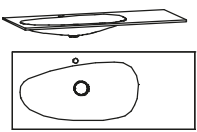
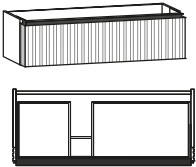
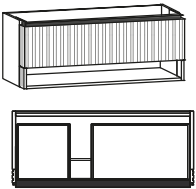
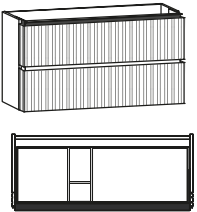
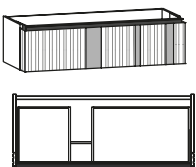
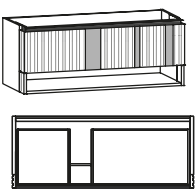
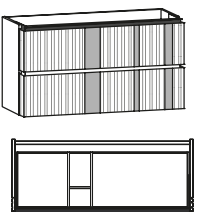



Beim Kauf von VOGLAUER Möbeln wird der VOGLAUER Möbelgütepasp überreicht (Online Download: www.voglauer.com). Eine umfassende Dokumentation, in der die 5-Jahres-Garantie spezifiziert wird und viele wichtige Informationen wie z.B. Gebrauchs- und Pflegeanweisungen enthalten sind.

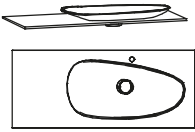
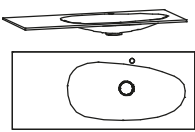
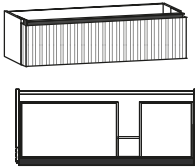
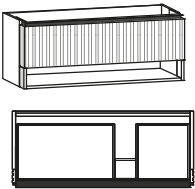
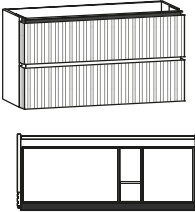
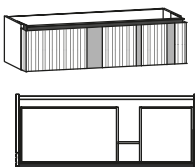
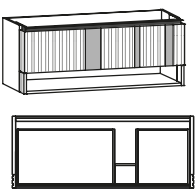
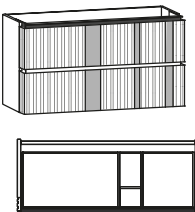



<p>mit 1 Hahnlochbohrung (auf Wunsch ohne Hahnlochbohrung lieferbar)</p>	 <p>B/T/H in cm: 65 / 55 / 12,6</p>	 <p>B/T/H in cm: 65 / 55 / 13</p>		
<p>Beschreibung</p>	<p>Möbelwaschtisch 65, Aufsatzbecken</p>	<p>Möbelwaschtisch 65, Unterbaubecken</p>		
<p>Waschtisch</p>	<p>Acrylstein weiß</p>	<p>Acrylstein weiß</p>	<p>Glas weiß matt</p>	<p>Glas weiß</p>
<p>Artikelnummer</p>	<p>BW65MAK-AW</p>	<p>BW65MUK-AW</p>	<p>BW65MUK-GM</p>	<p>BW65MUK-GW</p>
<p>Aufpr. Ab- und Überlaufgarnitur mit passender Abdeckung (CLOU-System mit Hebelstange für Exzenter)</p>	<p>---</p>	<p>(-U1)</p>		
<p>Permanent Ablaufgarnitur mit passender Abdeckung</p>	<p>(-P1)</p>			
 <p>B/T/H in cm: 64 / 53,7 / 34,8</p>	 <p>B/T/H in cm: 64 / 53,7 / 50,8</p>	 <p>B/T/H in cm: 64 / 53,7 / 68,8</p>		
<p>Beschreibung</p>	<p>Waschtischunterschrank 64/34, 1 Lade</p>	<p>Waschtischunterschrank 64/50, 1 Lade, offenes Fach</p>	<p>Waschtischunterschrank 64/68, 2 Laden</p>	
<p>Artikelnummer</p>	<p>W64M</p>	<p>W64MF</p>	<p>W64MH</p>	
<p>Eiche SG oder EH *</p>	<p>Aufpreis Beleuchtung mit Touch Sensor (-W64U)</p>			
 <p>B/T/H in cm: 64 / 53,7 / 34,8</p>	 <p>B/T/H in cm: 64 / 53,7 / 50,8</p>	 <p>B/T/H in cm: 64 / 53,7 / 68,8</p>		
<p>Beschreibung</p>	<p>Waschtischunterschrank 64/34, 1 Lade, Steinakzent</p>	<p>Waschtischunterschrank 64/50, 1 Lade, offenes Fach, Steinakzent</p>	<p>Waschtischunterschrank 64/68, 2 Laden, Steinakzent</p>	
<p>Artikelnummer</p>	<p>W64MA</p>	<p>W64MFA</p>	<p>W64MHA</p>	
<p>Eiche SG oder EH *</p>	<p>Aufpreis Beleuchtung mit Touch Sensor (-W64U)</p>			
<p>Passende Ladeneinsätze</p>	 <p>B/T/H in cm: 19 / 37,6 / 5,5</p>	 <p>B/T/H in cm: 18,6 / 37 / 7</p>	 <p>B/T/H in cm: 18,6 / 37 / 7</p>	
<p>Beschreibung</p>	<p>Variabler Ladeneinsatz 19/38 cm</p>	<p>Schminkeinsatz 19/38 cm</p>	<p>Schminkschale Holz 19/37 cm</p>	
<p>Artikelnummer</p>	<p>BVL19</p>	<p>BSE19</p>	<p>BSS19</p>	

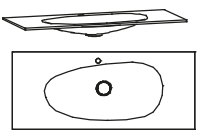
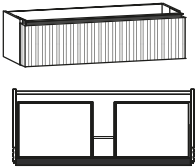
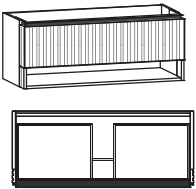
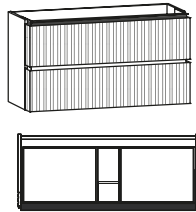
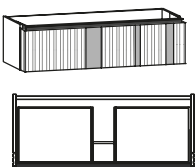
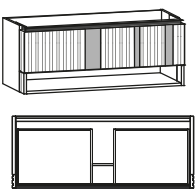
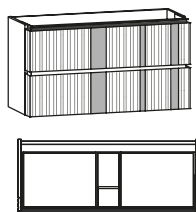

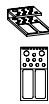

<p>mit 1 Hahnlochbohrung (auf Wunsch ohne Hahnlochbohrung lieferbar)</p>	 <p>B/T/H in cm: 97 / 55 / 12,6</p>	 <p>B/T/H in cm: 97 / 55 / 13</p>			
<p>Beschreibung</p>	<p>Möbelwaschtisch 97, Aufsatzbecken</p>		<p>Möbelwaschtisch 97, Unterbaubecken</p>		
<p>Waschtisch</p>	<p>Acrylstein weiß</p>		<p>Acrylstein weiß</p>	<p>Glas weiß matt</p>	<p>Glas weiß</p>
<p>Artikelnummer</p>	<p>BW97MAK-AW</p>		<p>BW97MUK-AW</p>	<p>BW97MUK-GM</p>	<p>BW97MUK-GW</p>
<p>Aufpr. Ab- und Überlaufgarnitur mit passender Abdeckung (CLOU-System mit Hebelstange für Exzenter)</p>	<p>---</p>		<p>(-U1)</p>		
<p>Permanent Ablaufgarnitur mit passender Abdeckung</p>	<p>(-P1)</p>				
 <p>B/T/H in cm: 96 / 53,7 / 34,8</p>	 <p>B/T/H in cm: 96 / 53,7 / 50,8</p>	 <p>B/T/H in cm: 96 / 53,7 / 68,8</p>			
<p>Beschreibung</p>	<p>Waschtischunterschrank 96/34, 1 Lade</p>	<p>Waschtischunterschrank 96/50, 1 Lade, offenes Fach</p>	<p>Waschtischunterschrank 96/68, 2 Laden</p>		
<p>Artikelnummer</p>	<p>W96M</p>	<p>W96MF</p>	<p>W96MH</p>		
<p>Eiche SG oder EH *</p>					
<p>Aufpreis Beleuchtung mit Touch Sensor</p>	<p>(-W96U)</p>				
 <p>B/T/H in cm: 96 / 53,7 / 34,8</p>	 <p>B/T/H in cm: 96 / 53,7 / 50,8</p>	 <p>B/T/H in cm: 96 / 53,7 / 68,8</p>			
<p>Beschreibung</p>	<p>Waschtischunterschrank 96/34, 1 Lade, Steinakzent</p>	<p>Waschtischunterschrank 96/50, 1 Lade, offenes Fach, Steinakzent</p>	<p>Waschtischunterschrank 96/68, 2 Laden, Steinakzent</p>		
<p>Artikelnummer</p>	<p>W96MA</p>	<p>W96MFA</p>	<p>W96MHA</p>		
<p>Eiche SG oder EH *</p>					
<p>Aufpreis Beleuchtung mit Touch Sensor</p>	<p>(-W96U)</p>				
<p>Passende Ladeneinsätze</p>	 <p>B/T/H in cm: 35 / 37,6 / 5,5</p>	 <p>B/T/H in cm: 18,6 / 37 / 7</p>	 <p>B/T/H in cm: 18,6 / 37 / 7</p>		
<p>Beschreibung</p>	<p>Variabler Ladeneinsatz 35/38 cm</p>	<p>Schminkeinsatz 19/38 cm</p>	<p>Schminkschale Holz 19/37 cm</p>		
<p>Artikelnummer</p>	<p>BVL35</p>	<p>BSE19</p>	<p>BSS19</p>		

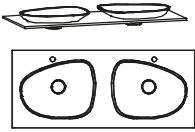
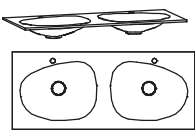
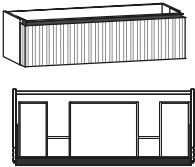
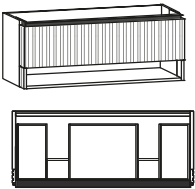
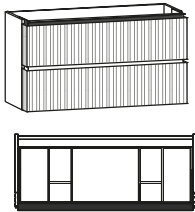
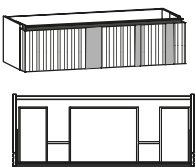
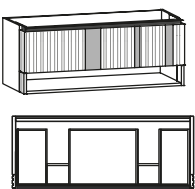
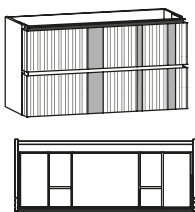



<p>mit 1 Hahnlochbohrung (auf Wunsch ohne Hahnlochbohrung lieferbar)</p>	 <p>B/T/H in cm: 97 / 55 / 12,6</p>	 <p>B/T/H in cm: 97 / 55 / 13</p>		
<p>Beschreibung</p>	<p>Möbelwaschtisch 97, Aufsatzbecken seitlich, Ausführung links</p>	<p>Möbelwaschtisch 97, Unterbaubecken seitlich, Ausführung links</p>		
<p>Waschtisch</p>	<p>Acrylstein weiß</p>	<p>Acrylstein weiß</p>	<p>Glas weiß matt</p>	<p>Glas weiß</p>
<p>Artikelnummer</p>	<p>BW97EAK-AW-L</p>	<p>BW97EUK-AW-L</p>	<p>BW97EUK-GM-L</p>	<p>BW97EUK-GW-L</p>
<p>Aufpr. Ab- und Überlaufgarnitur mit passender Abdeckung (CLOU-System mit Hebelstange für Exzenter)</p>	<p>---</p>	<p>(-U1)</p>		
<p>Permanent Ablaufgarnitur mit passender Abdeckung</p>	<p>(-P1)</p>			
 <p>B/T/H in cm: 96 / 53,7 / 34,8</p>	 <p>B/T/H in cm: 96 / 53,7 / 50,8</p>	 <p>B/T/H in cm: 96 / 53,7 / 68,8</p>		
<p>Beschreibung</p>	<p>Waschtischunterschrank 96/34, 1 Lade, Ausführung links</p>	<p>Waschtischunterschrank 96/50, 1 Lade, offenes Fach, Ausführung links</p>	<p>Waschtischunterschrank 96/68, 2 Laden, Ausführung links</p>	
<p>Artikelnummer</p>	<p>W96E-L</p>	<p>W96EF-L</p>	<p>W96EH-L</p>	
<p>Eiche SG oder EH *</p>				
<p>Aufpreis Beleuchtung mit Touch Sensor</p>	<p>(-W96U)</p>			
 <p>B/T/H in cm: 96 / 53,7 / 34,8</p>	 <p>B/T/H in cm: 96 / 53,7 / 50,8</p>	 <p>B/T/H in cm: 96 / 53,7 / 68,8</p>		
<p>Beschreibung</p>	<p>Waschtischunterschrank 96/34, 1 Lade, Steinakzent, Ausführung links</p>	<p>Waschtischunterschrank 96/50, 1 Lade, offenes Fach, Steinakzent, Ausführung links</p>	<p>Waschtischunterschrank 96/68, 2 Laden, Steinakzent, Ausführung links</p>	
<p>Artikelnummer</p>	<p>W96EA-L</p>	<p>W96EFA-L</p>	<p>W96EHA-L</p>	
<p>Eiche SG oder EH *</p>				
<p>Aufpreis Beleuchtung mit Touch Sensor</p>	<p>(-W96U)</p>			
<p>Passende Ladeneinsätze</p>	 <p>B/T/H in cm: 19 / 37,6 / 5,5</p>	 <p>B/T/H in cm: 51 / 37,6 / 5,5</p>	 <p>B/T/H in cm: 18,6 / 37 / 7</p>	 <p>B/T/H in cm: 18,6 / 37 / 7</p>
<p>Beschreibung</p>	<p>Variabler Ladeneinsatz 19/38 cm</p>	<p>Variabler Ladeneinsatz 51/38 cm</p>	<p>Schminkeinsatz 19/38 cm</p>	<p>Schminkschale Holz 19/37 cm</p>
<p>Artikelnummer</p>	<p>BVL19</p>	<p>BVL51</p>	<p>BSE19</p>	<p>BSS19</p>

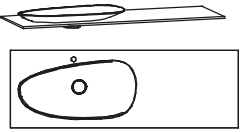
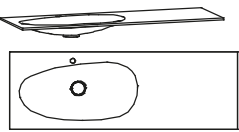
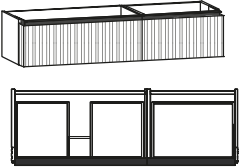
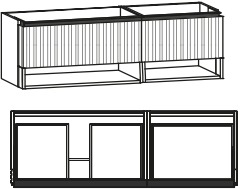
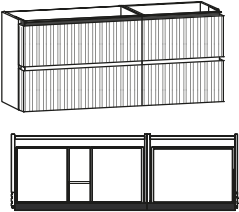
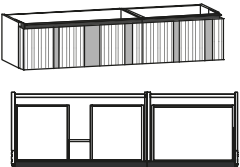
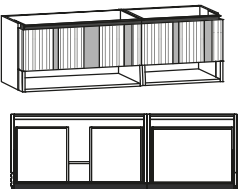
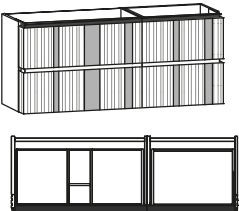



<p>mit 1 Hahnlochbohrung (auf Wunsch ohne Hahnlochbohrung lieferbar)</p>	 <p>B/T/H in cm: 97 / 55 / 12,6</p>	 <p>B/T/H in cm: 97 / 55 / 13</p>		
<p>Beschreibung</p>	<p>Möbelwaschtisch 97, Aufsatzbecken seitlich, Ausführung rechts</p>	<p>Möbelwaschtisch 97, Unterbaubecken seitlich, Ausführung rechts</p>		
<p>Waschtisch</p>	<p>Acrylstein weiß</p>	<p>Acrylstein weiß</p>	<p>Glas weiß matt</p>	<p>Glas weiß</p>
<p>Artikelnummer</p>	<p>BW97EAK-AW-R</p>	<p>BW97EUK-AW-R</p>	<p>BW97EUK-GM-R</p>	<p>BW97EUK-GW-R</p>
<p>Aufpr. Ab- und Überlaufgarnitur mit passender Abdeckung (CLOU-System mit Hebelstange für Exzenter)</p>	<p>---</p>	<p>(-U1)</p>		
<p>Permanent Ablaufgarnitur mit passender Abdeckung</p>	<p>(-P1)</p>			
 <p>B/T/H in cm: 96 / 53,7 / 34,8</p>	 <p>B/T/H in cm: 96 / 53,7 / 50,8</p>	 <p>B/T/H in cm: 96 / 53,7 / 68,8</p>		
<p>Beschreibung</p>	<p>Waschtischunterschrank 96/34, 1 Lade, Ausführung rechts</p>	<p>Waschtischunterschrank 96/50, 1 Lade, offenes Fach, Ausführung rechts</p>	<p>Waschtischunterschrank 96/68, 2 Lade, Ausführung rechts</p>	
<p>Artikelnummer</p>	<p>W96E-R</p>	<p>W96EF-R</p>	<p>W96EH-R</p>	
<p>Eiche SG oder EH *</p>	<p>Aufpreis Beleuchtung mit Touch Sensor (-W96U)</p>			
 <p>B/T/H in cm: 96 / 53,7 / 34,8</p>	 <p>B/T/H in cm: 96 / 53,7 / 50,8</p>	 <p>B/T/H in cm: 96 / 53,7 / 68,8</p>		
<p>Beschreibung</p>	<p>Waschtischunterschrank 96/34, 1 Lade, Steinakzent, Ausführung rechts</p>	<p>Waschtischunterschrank 96/50, 1 Lade, offenes Fach, Steinakzent, Ausführung rechts</p>	<p>Waschtischunterschrank 96/68, 2 Lade, Steinakzent, Ausführung rechts</p>	
<p>Artikelnummer</p>	<p>W96EA-R</p>	<p>W96EFA-R</p>	<p>W96EHA-R</p>	
<p>Eiche SG oder EH *</p>	<p>Aufpreis Beleuchtung mit Touch Sensor (-W96U)</p>			
<p>Passende Ladeneinsätze</p>  <p>B/T/H in cm: 19 / 37,6 / 5,5</p>	 <p>B/T/H in cm: 51 / 37,6 / 5,5</p>	 <p>B/T/H in cm: 18,6 / 37 / 7</p>	 <p>B/T/H in cm: 18,6 / 37 / 7</p>	
<p>Beschreibung</p>	<p>Variabler Ladeneinsatz 19/38 cm</p>	<p>Variabler Ladeneinsatz 51/38 cm</p>	<p>Schminkeinsatz 19/38 cm</p>	<p>Schminkschale Holz 19/37 cm</p>
<p>Artikelnummer</p>	<p>BVL19</p>	<p>BVL51</p>	<p>BSE19</p>	<p>BSS19</p>

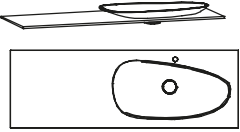
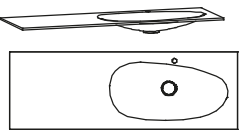
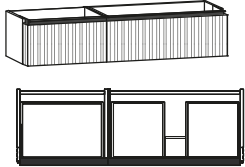
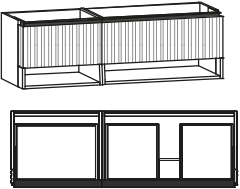
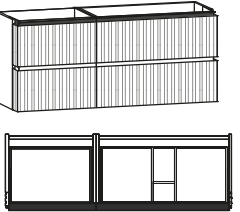
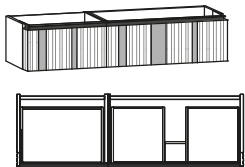
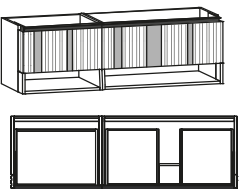
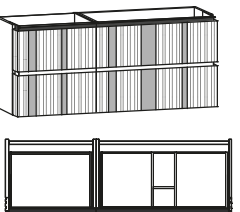



<p>mit 1 Hahnlochbohrung (auf Wunsch ohne Hahnlochbohrung lieferbar)</p>	 <p>B/T/H in cm: 129 / 55 / 12,6</p>	 <p>B/T/H in cm: 129 / 55 / 13</p>		
<p>Beschreibung</p>	<p>Möbelwaschtisch 129, Aufsatzbecken seitlich, Ausführung links</p>	<p>Möbelwaschtisch 129, Unterbaubecken seitlich, Ausführung links</p>		
<p>Waschtisch</p>	<p>Acrylstein weiß</p>	<p>Acrylstein weiß</p>	<p>Glas weiß matt</p>	<p>Glas weiß</p>
<p>Artikelnummer</p>	<p>BW12EAK-AW-L</p>	<p>BW12EUK-AW-L</p>	<p>BW12EUK-GM-L</p>	<p>BW12EUK-GW-L</p>
<p>Aufpr. Ab- und Überlaufgarnitur mit passender Abdeckung (CLOU-System mit Hebelstange für Exzenter)</p>	<p>---</p>	<p>(-U1)</p>		
<p>Permanent Ablaufgarnitur mit passender Abdeckung</p>	<p>(-P1)</p>			
 <p>B/T/H in cm: 128 / 53,7 / 34,8</p>	 <p>B/T/H in cm: 128 / 53,7 / 50,8</p>	 <p>B/T/H in cm: 128 / 53,7 / 68,8</p>		
<p>Beschreibung</p>	<p>Waschtischunterschrank 128/34, 1 Lade, Ausführung links</p>	<p>Waschtischunterschrank 128/50, 1 Lade, offenes Fach, Ausführung links</p>	<p>Waschtischunterschrank 128/68, 2 Laden, Ausführung links</p>	
<p>Artikelnummer</p>	<p>W12E-L</p>	<p>W12EF-L</p>	<p>W12EH-L</p>	
<p>Eiche SG oder EH *</p>	<p>Aufpreis Beleuchtung mit Touch Sensor</p>			
<p></p>	<p>(-W12U)</p>			
 <p>B/T/H in cm: 128 / 53,7 / 34,8</p>	 <p>B/T/H in cm: 128 / 53,7 / 50,8</p>	 <p>B/T/H in cm: 128 / 53,7 / 68,8</p>		
<p>Beschreibung</p>	<p>Waschtischunterschrank 128/34, 1 Lade, Steinakzent, Ausführung links</p>	<p>Waschtischunterschrank 128/50, 1 Lade, offenes Fach, Steinakzent, Ausführung links</p>	<p>Waschtischunterschrank 128/68, 2 Laden, Steinakzent, Ausführung links</p>	
<p>Artikelnummer</p>	<p>W12EA-L</p>	<p>W12EFA-L</p>	<p>W12EHA-L</p>	
<p>Eiche SG oder EH *</p>	<p>Aufpreis Beleuchtung mit Touch Sensor</p>			
<p></p>	<p>(-W12U)</p>			
<p>Passende Ladeneinsätze</p>	 <p>B/T/H in cm: 35 / 37,6 / 5,5</p>	 <p>B/T/H in cm: 18,6 / 37 / 7</p>	 <p>B/T/H in cm: 18,6 / 37 / 7</p>	
<p>Beschreibung</p>	<p>Variabler Ladeneinsatz 35/38 cm</p>	<p>Schminkeinsatz 19/38 cm</p>	<p>Schminkschale Holz 19/37 cm</p>	
<p>Artikelnummer</p>	<p>BVL35</p>	<p>BSE19</p>	<p>BSS19</p>	

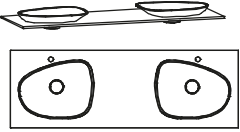
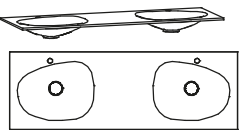
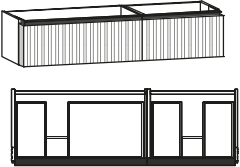
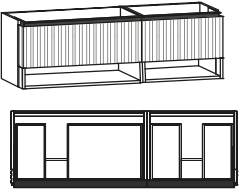
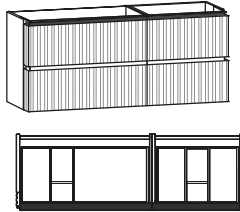
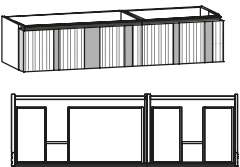
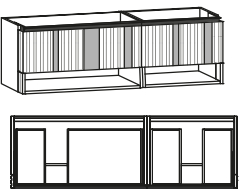
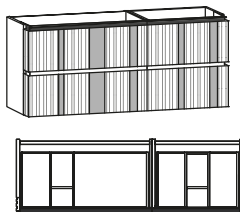




<p>mit 1 Hahnlochbohrung (auf Wunsch ohne Hahnlochbohrung lieferbar)</p>	 <p>B/T/H in cm: 129 / 55 / 12,6</p>	 <p>B/T/H in cm: 129 / 55 / 13</p>		
<p>Beschreibung</p>	<p>Möbelwaschtisch 129, Aufsatzbecken seitlich, Ausführung rechts</p>	<p>Möbelwaschtisch 129, Unterbaubecken seitlich, Ausführung rechts</p>		
<p>Waschtisch</p>	<p>Acrylstein weiß</p>	<p>Acrylstein weiß</p>	<p>Glas weiß matt</p>	<p>Glas weiß</p>
<p>Artikelnummer</p>	<p>BW12EAK-AW-R</p>	<p>BW12EUK-AW-R</p>	<p>BW12EUK-GM-R</p>	<p>BW12EUK-GW-R</p>
<p>Aufpr. Ab- und Überlaufgarnitur mit passender Abdeckung (CLOU-System mit Hebelstange für Exzenter)</p>	<p>---</p>	<p>(-U1)</p>		
<p>Permanent Ablaufgarnitur mit passender Abdeckung</p>	<p>(-P1)</p>			
 <p>B/T/H in cm: 128 / 53,7 / 34,8</p>	 <p>B/T/H in cm: 128 / 53,7 / 50,8</p>	 <p>B/T/H in cm: 128 / 53,7 / 68,8</p>		
<p>Beschreibung</p>	<p>Waschtischunterschrank 128/34, 1 Lade, Ausführung rechts</p>	<p>Waschtischunterschrank 128/50, 1 Lade, offenes Fach, Ausführung rechts</p>	<p>Waschtischunterschrank 128/68, 2 Lade, Ausführung rechts</p>	
<p>Artikelnummer</p>	<p>W12E-R</p>	<p>W12EF-R</p>	<p>W12EH-R</p>	
<p>Eiche SG oder EH *</p>	<p>Aufpreis Beleuchtung mit Touch Sensor</p>			
<p>(-W12U)</p>				
 <p>B/T/H in cm: 128 / 53,7 / 34,8</p>	 <p>B/T/H in cm: 128 / 53,7 / 50,8</p>	 <p>B/T/H in cm: 128 / 53,7 / 68,8</p>		
<p>Beschreibung</p>	<p>Waschtischunterschrank 128/34, 1 Lade, Steinakzent, Ausführung rechts</p>	<p>Waschtischunterschrank 128/50, 1 Lade, offenes Fach, Steinakzent, Ausführung rechts</p>	<p>Waschtischunterschrank 128/68, 2 Lade, Steinakzent, Ausführung rechts</p>	
<p>Artikelnummer</p>	<p>W12EA-R</p>	<p>W12EFA-R</p>	<p>W12EHA-R</p>	
<p>Eiche SG oder EH *</p>	<p>Aufpreis Beleuchtung mit Touch Sensor</p>			
<p>(-W12U)</p>				
<p>Passende Ladeneinsätze</p>	 <p>B/T/H in cm: 35 / 37,6 / 5,5</p>	 <p>B/T/H in cm: 18,6 / 37 / 7</p>	 <p>B/T/H in cm: 18,6 / 37 / 7</p>	
<p>Beschreibung</p>	<p>Variabler Ladeneinsatz 35/38 cm</p>	<p>Schminkeinsatz 19/38 cm</p>	<p>Schminkschale Holz 19/37 cm</p>	
<p>Artikelnummer</p>	<p>BVL35</p>	<p>BSE19</p>	<p>BSS19</p>	

<p>mit 1 Hahnlochbohrung (auf Wunsch ohne Hahnlochbohrung lieferbar)</p>	 <p>B/T/H in cm: 129 / 55 / 12,6</p>	 <p>B/T/H in cm: 129 / 55 / 13</p>		
<p>Beschreibung</p>	<p>Möbelwaschtisch 129, Aufsatzbecken</p>	<p>Möbelwaschtisch 129, Unterbaubecken</p>		
<p>Waschtisch</p>	<p>Acrylstein weiß</p>	<p>Acrylstein weiß</p>	<p>Glas weiß matt</p>	<p>Glas weiß</p>
<p>Artikelnummer</p>	<p>BW12MAK-AW</p>	<p>BW12MUK-AW</p>	<p>BW12MUK-GM</p>	<p>BW12MUK-GW</p>
<p>Aufpr. Ab- und Überlaufgarnitur mit passender Abdeckung (CLOU-System mit Hebelstange für Exzenter)</p>	<p>---</p>	<p>(-U1)</p>		
<p>Permanent Ablaufgarnitur mit passender Abdeckung</p>	<p>(-P1)</p>			
 <p>B/T/H in cm: 128 / 53,7 / 34,8</p>	 <p>B/T/H in cm: 128 / 53,7 / 50,8</p>	 <p>B/T/H in cm: 128 / 53,7 / 68,8</p>		
<p>Beschreibung</p>	<p>Waschtischunterschrank 128/34, 1 Lade</p>	<p>Waschtischunterschrank 128/50, 1 Lade, offenes Fach</p>	<p>Waschtischunterschrank 128/68, 2 Laden</p>	
<p>Artikelnummer</p>	<p>W12M</p>	<p>W12MF</p>	<p>W12MH</p>	
<p>Eiche SG oder EH *</p>				
<p>Aufpreis Beleuchtung mit Touch Sensor</p>	<p>(-W12U)</p>			
 <p>B/T/H in cm: 128 / 53,7 / 34,8</p>	 <p>B/T/H in cm: 128 / 53,7 / 50,8</p>	 <p>B/T/H in cm: 128 / 53,7 / 68,8</p>		
<p>Beschreibung</p>	<p>Waschtischunterschrank 128/34, 1 Lade, Steinakzent</p>	<p>Waschtischunterschrank 128/50, 1 Lade, offenes Fach, Steinakzent</p>	<p>Waschtischunterschrank 128/68, 2 Laden, Steinakzent</p>	
<p>Artikelnummer</p>	<p>W12MA</p>	<p>W12MFA</p>	<p>W12MHA</p>	
<p>Eiche SG oder EH *</p>				
<p>Aufpreis Beleuchtung mit Touch Sensor</p>	<p>(-W12U)</p>			
<p>Passende Ladeneinsätze</p>	 <p>B/T/H in cm: 51 / 37,6 / 5,5</p>	 <p>B/T/H in cm: 18,6 / 37 / 7</p>	 <p>B/T/H in cm: 18,6 / 37 / 7</p>	
<p>Beschreibung</p>	<p>Variabler Ladeneinsatz 51/38 cm</p>	<p>Schminkeinsatz 19/38 cm</p>	<p>Schminkschale Holz 19/37 cm</p>	
<p>Artikelnummer</p>	<p>BVL51</p>	<p>BSE19</p>	<p>BSS19</p>	

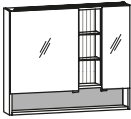
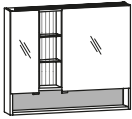

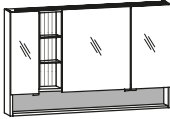
<p>mit 2 Hahnlochbohrungen (auf Wunsch ohne Hahnlochbohrungen lieferbar)</p>	 <p>B/T/H in cm: 129 / 55 / 12,6</p>	 <p>B/T/H in cm: 129 / 55 / 13</p>		
<p>Beschreibung</p>	<p>Doppel-Möbelwaschtisch 129, Aufsatzbecken</p>	<p>Doppel-Möbelwaschtisch 129, Unterbaubecken</p>		
<p>Waschtisch</p>	<p>Acrylstein weiß</p>	<p>Acrylstein weiß</p>	<p>Glas weiß matt</p>	<p>Glas weiß</p>
<p>Artikelnummer</p>	<p>BW12DAK-AW</p>	<p>BW12DUK-AW</p>	<p>BW12DUK-GM</p>	<p>BW12DUK-GW</p>
<p>Aufpr. 2x Ab- und Überlaufgarnitur mit passender Abdeckung (CLOU-System mit Hebelstange für Exzenter)</p>	<p>---</p>	<p>(-U2)</p>		
<p>2x Permanent Ablaufgarnitur mit passender Abdeckung</p>	<p>(-P2)</p>			
 <p>B/T/H in cm: 128 / 53,7 / 34,8</p>	 <p>B/T/H in cm: 128 / 53,7 / 50,8</p>	 <p>B/T/H in cm: 128 / 53,7 / 68,8</p>		
<p>Beschreibung</p>	<p>Doppelwaschtischunterschrank 128/34, 1 Lade</p>	<p>Doppelwaschtischunterschrank 128/50, 1 Lade, offenes Fach</p>	<p>Doppelwaschtischunterschrank 128/68, 2 Laden</p>	
<p>Artikelnummer</p>	<p>W12D</p>	<p>W12DF</p>	<p>W12DH</p>	
<p>Eiche SG oder EH *</p>				
<p>Aufpreis Beleuchtung mit Touch Sensor</p>	<p>(-W12U)</p>			
 <p>B/T/H in cm: 128 / 53,7 / 34,8</p>	 <p>B/T/H in cm: 128 / 53,7 / 50,8</p>	 <p>B/T/H in cm: 128 / 53,7 / 68,8</p>		
<p>Beschreibung</p>	<p>Doppelwaschtischunterschrank 128/34, 1 Lade, Steinakzent</p>	<p>Doppelwaschtischunterschrank 128/50, 1 Lade, offenes Fach, Steinakzent</p>	<p>Doppelwaschtischunterschrank 128/68, 2 Laden, Steinakzent</p>	
<p>Artikelnummer</p>	<p>W12DA</p>	<p>W12DFA</p>	<p>W12DHA</p>	
<p>Eiche SG oder EH *</p>				
<p>Aufpreis Beleuchtung mit Touch Sensor</p>	<p>(-W12U)</p>			
<p>Passende Ladeneinsätze</p>	 <p>B/T/H in cm: 19 / 37,6 / 5,5</p>	 <p>B/T/H in cm: 18,6 / 37 / 7</p>	 <p>B/T/H in cm: 18,6 / 37 / 7</p>	
<p>Beschreibung</p>	<p>Variabler Ladeneinsatz 19/38 cm</p>	<p>Schminkeinsatz 19/38 cm</p>	<p>Schminkschale Holz 19/37 cm</p>	
<p>Artikelnummer</p>	<p>BVL19</p>	<p>BSE19</p>	<p>BSS19</p>	

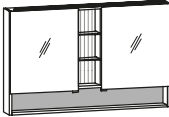
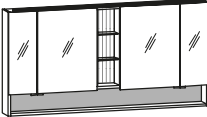
<p>mit 1 Hahnlochbohrung (auf Wunsch ohne Hahnlochbohrung lieferbar)</p>	 <p>B/T/H in cm: 161 / 55 / 12,6</p>	 <p>B/T/H in cm: 161 / 55 / 13</p>		
<p>Beschreibung</p>	<p>Möbelwaschtisch 161, Aufsatzbecken seitlich, Ausführung links</p>	<p>Möbelwaschtisch 1610, Unterbaubecken seitlich, Ausführung links</p>		
<p>Waschtisch</p>	<p>Acrylstein weiß</p>	<p>Acrylstein weiß</p>	<p>Glas weiß matt</p>	<p>Glas weiß</p>
<p>Artikelnummer</p>	<p>BW16EAK-AW-L</p>	<p>BW16EUK-AW-L</p>	<p>BW16EUK-GM-L</p>	<p>BW16EUK-GW-L</p>
<p>Aufpr. Ab- und Überlaufgarnitur mit passender Abdeckung (CLOU-System mit Hebelstange für Exzenter)</p>	<p>---</p>	<p>(-U1)</p>		
<p>Permanent Ablaufgarnitur mit passender Abdeckung</p>	<p>(-P1)</p>			
 <p>B/T/H in cm: 160 / 53,7 / 34,8</p>	 <p>B/T/H in cm: 160 / 53,7 / 50,8</p>	 <p>B/T/H in cm: 160 / 53,7 / 68,8</p>		
<p>Beschreibung</p>	<p>Waschtischunterschrank 160/34, 2 Laden, Ausführung links</p>	<p>Waschtischunterschrank 160/50, 2 Laden, offenes Fach, Ausführung links</p>	<p>Waschtischunterschrank 160/68, 4 Laden, Ausführung links</p>	
<p>Artikelnummer</p>	<p>W16E-L</p>	<p>W16EF-L</p>	<p>W16EH-L</p>	
<p>Eiche SG oder EH *</p>	<p>Aufpreis Beleuchtung mit Touch Sensor (-W16U)</p>			
 <p>B/T/H in cm: 160 / 53,7 / 34,8</p>	 <p>B/T/H in cm: 160 / 53,7 / 50,8</p>	 <p>B/T/H in cm: 160 / 53,7 / 68,8</p>		
<p>Beschreibung</p>	<p>Waschtischunterschrank 160/34, 2 Laden, Steinakzent, Ausführung links</p>	<p>Waschtischunterschrank 160/50, 2 Laden, offenes Fach, Steinakzent, Ausführung links</p>	<p>Waschtischunterschrank 160/68, 4 Laden, Steinakzent, Ausführung links</p>	
<p>Artikelnummer</p>	<p>W16EA-L</p>	<p>W16EFA-L</p>	<p>W16EHA-L</p>	
<p>Eiche SG oder EH *</p>	<p>Aufpreis Beleuchtung mit Touch Sensor (-W16U)</p>			
<p>Passende Ladeneinsätze</p>  <p>B/T/H in cm: 35 / 37,6 / 5,5</p>	 <p>B/T/H in cm: 18,6 / 37 / 7</p>	 <p>B/T/H in cm: 18,6 / 37 / 7</p>		
<p>Beschreibung</p>	<p>Variabler Ladeneinsatz 35/38 cm</p>	<p>Schminkeinsatz 19/38 cm</p>	<p>Schminkschale Holz 19/37 cm</p>	
<p>Artikelnummer</p>	<p>BVL35</p>	<p>BSE19</p>	<p>BSS19</p>	

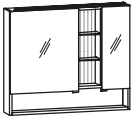
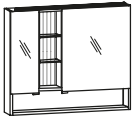

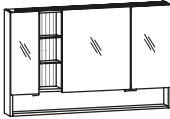
<p>mit 1 Hahnlochbohrung (auf Wunsch ohne Hahnlochbohrung lieferbar)</p>	 <p>B/T/H in cm: 161 / 55 / 12,6</p>	 <p>B/T/H in cm: 161 / 55 / 13</p>		
<p>Beschreibung</p>	<p>Möbelwaschtisch 161, Aufsatzbecken seitlich, Ausführung rechts</p>	<p>Möbelwaschtisch 1610, Unterbaubecken seitlich, Ausführung rechts</p>		
<p>Waschtisch</p>	<p>Acrylstein weiß</p>	<p>Acrylstein weiß</p>	<p>Glas weiß matt</p>	<p>Glas weiß</p>
<p>Artikelnummer</p>	<p>BW16EAK-AW-R</p>	<p>BW16EUK-AW-R</p>	<p>BW16EUK-GM-R</p>	<p>BW16EUK-GW-R</p>
<p>Aufpr. Ab- und Überlaufgarnitur mit passender Abdeckung (CLOU-System mit Hebelstange für Exzenter)</p>	<p>---</p>	<p>(-U1)</p>		
<p>Permanent Ablaufgarnitur mit passender Abdeckung</p>	<p>(-P1)</p>			
 <p>B/T/H in cm: 160 / 53,7 / 34,8</p>	 <p>B/T/H in cm: 160 / 53,7 / 50,8</p>	 <p>B/T/H in cm: 160 / 53,7 / 68,8</p>		
<p>Beschreibung</p>	<p>Waschtischunterschrank 160/34, 2 Laden, Ausführung rechts</p>	<p>Waschtischunterschrank 160/50, 2 Laden, offenes Fach, Ausführung rechts</p>	<p>Waschtischunterschrank 160/68, 4 Laden, Ausführung rechts</p>	
<p>Artikelnummer</p>	<p>W16E-R</p>	<p>W16EF-R</p>	<p>W16EH-R</p>	
<p>Eiche SG oder EH *</p>	<p>Aufpreis Beleuchtung mit Touch Sensor</p>			
<p>(-W16U)</p>				
 <p>B/T/H in cm: 160 / 53,7 / 34,8</p>	 <p>B/T/H in cm: 160 / 53,7 / 50,8</p>	 <p>B/T/H in cm: 160 / 53,7 / 68,8</p>		
<p>Beschreibung</p>	<p>Waschtischunterschrank 160/34, 2 Laden, Steinakzent, Ausführung rechts</p>	<p>Waschtischunterschrank 160/50, 2 Laden, offenes Fach, Steinakzent, Ausführung rechts</p>	<p>Waschtischunterschrank 160/68, 4 Laden, Steinakzent, Ausführung rechts</p>	
<p>Artikelnummer</p>	<p>W16EA-R</p>	<p>W16EFA-R</p>	<p>W16EHA-R</p>	
<p>Eiche SG oder EH *</p>	<p>Aufpreis Beleuchtung mit Touch Sensor</p>			
<p>(-W16U)</p>				
<p>Passende Ladeneinsätze</p>	 <p>B/T/H in cm: 35 / 37,6 / 5,5</p>	 <p>B/T/H in cm: 18,6 / 37 / 7</p>	 <p>B/T/H in cm: 18,6 / 37 / 7</p>	
<p>Beschreibung</p>	<p>Variabler Ladeneinsatz 35/38 cm</p>	<p>Schminkeinsatz 19/38 cm</p>	<p>Schminkschale Holz 19/37 cm</p>	
<p>Artikelnummer</p>	<p>BVL35</p>	<p>BSE19</p>	<p>BSS19</p>	

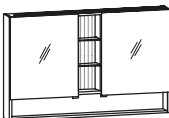
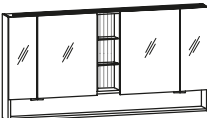


<p>mit 2 Hahnlochbohrungen (auf Wunsch ohne Hahnlochbohrungen lieferbar)</p>	 <p>B/T/H in cm: 161 / 55 / 12,6</p>	 <p>B/T/H in cm: 161 / 55 / 13</p>			
<p>Beschreibung</p>	<p>Doppel-Möbelwaschtisch 161, Aufsatzbecken</p>		<p>Doppel-Möbelwaschtisch 161, Unterbaubecken</p>		
<p>Waschtisch</p>	<p>Acrylstein weiß</p>		<p>Acrylstein weiß</p>	<p>Glas weiß matt</p>	<p>Glas weiß</p>
<p>Artikelnummer</p>	<p>BW16DAK-AW</p>		<p>BW16DUK-AW</p>	<p>BW16DUK-GM</p>	<p>BW16DUK-GW</p>
<p>Aufpr. 2x Ab- und Überlaufgarnitur mit passender Abdeckung (CLOU-System mit Hebelstange für Exzenter)</p>	<p>---</p>		<p>(-U2)</p>		
<p>2x Permanent Ablaufgarnitur mit passender Abdeckung</p>	<p>(-P2)</p>				
 <p>B/T/H in cm: 160 / 53,7 / 34,8</p>	 <p>B/T/H in cm: 160 / 53,7 / 50,8</p>	 <p>B/T/H in cm: 160 / 53,7 / 68,8</p>			
<p>Beschreibung</p>	<p>Doppelwaschtischunterschrank 160/34, 2 Laden</p>	<p>Doppelwaschtischunterschrank 160/50, 2 Laden, offenes Fach</p>	<p>Doppelwaschtischunterschrank 160/68, 4 Laden</p>		
<p>Artikelnummer</p>	<p>W16D</p>	<p>W16DF</p>	<p>W16DH</p>		
<p>Eiche SG oder EH *</p>	<p>Aufpreis Beleuchtung mit Touch Sensor (-W16U)</p>				
 <p>B/T/H in cm: 160 / 53,7 / 34,8</p>	 <p>B/T/H in cm: 160 / 53,7 / 50,8</p>	 <p>B/T/H in cm: 160 / 53,7 / 68,8</p>			
<p>Beschreibung</p>	<p>Doppelwaschtischunterschrank 160/34, 2 Laden, Steinakzent</p>	<p>Doppelwaschtischunterschrank 160/50, 2 Laden, offenes Fach, Steinakzent</p>	<p>Doppelwaschtischunterschrank 160/68, 4 Laden, Steinakzent</p>		
<p>Artikelnummer</p>	<p>W16DA</p>	<p>W16DFA</p>	<p>W16DHA</p>		
<p>Eiche SG oder EH *</p>	<p>Aufpreis Beleuchtung mit Touch Sensor (-W16U)</p>				
<p>Passende Ladeneinsätze</p>	 <p>B/T/H in cm: 19 / 37,6 / 5,5</p>	 <p>B/T/H in cm: 51 / 37,6 / 5,5</p>	 <p>B/T/H in cm: 18,6 / 37 / 7</p>	 <p>B/T/H in cm: 18,6 / 37 / 7</p>	
<p>Beschreibung</p>	<p>Variabler Ladeneinsatz 19/38 cm</p>	<p>Variabler Ladeneinsatz 51/38 cm</p>	<p>Schminkeinsatz 19/38 cm</p>	<p>Schminkschale Holz 19/37 cm</p>	
<p>Artikelnummer</p>	<p>BVL19</p>	<p>BVL51</p>	<p>BSE19</p>	<p>BSS19</p>	

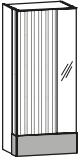



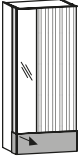
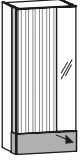


	B/T/H in cm: 64 / 5,2 / 64	B/T/H in cm: 96 / 5,2 / 64	B/T/H in cm: 128 / 5,2 / 64	B/T/H in cm: 160 / 5,2 / 64
Beschreibung	Spiegel 64/64, Aufbauleuchte	Spiegel 96/64, Aufbauleuchte	Spiegel 128/64, Aufbauleuchte	Spiegel 160/64, Aufbauleuchte
Artikelnummer	SP64AU	SP96AU	SP12AU	SP16AU
Eiche SG oder EH *				
Aufpreis Waschplatzbeleuchtung	(-W64)	(-W96)	(-W12)	(-W16)
	1 Mittelseite je 2 Glaseinlegeböden 1 Doppelinnensteckdose	1 Mittelseite je 2 Glaseinlegeböden 1 Doppelinnensteckdose	2 Mittelseiten je 2 Glaseinlegeböden 1 Doppelinnensteckdose	3 Mittelseiten je 2 Glaseinlegeböden 1 Doppelinnensteckdose
	B/T/H in cm: 64 / 16,2 / 64	B/T/H in cm: 96 / 16,2 / 64	B/T/H in cm: 128 / 16,2 / 64	B/T/H in cm: 160 / 16,2 / 64
Beschreibung	Spiegelschrank 64/64, 2-türig, Aufbauleuchte	Spiegelschrank 96/64, 2-türig, Aufbauleuchte	Spiegelschrank 128/64, 3-türig, Aufbauleuchte	Spiegelschrank 160/64, 4-türig, Aufbauleuchte
Artikelnummer	SS64AU	SS96AU	SS12AU	SS16AU
Eiche SG oder EH *				
Aufpreis Waschplatzbeleuchtung	(-W64)	(-W96)	(-W12)	(-W16)
Aufpreis Schminkspiegel	(–SP)			
	1 Mittelseite je 2 Glaseinlegeböden 1 Doppelinnensteckdose	1 Mittelseite je 2 Glaseinlegeböden 1 Doppelinnensteckdose	2 Mittelseiten je 2 Glaseinlegeböden 1 Doppelinnensteckdose	3 Mittelseiten je 2 Glaseinlegeböden 1 Doppelinnensteckdose
	B/T/H in cm: 64 / 16,2 / 80	B/T/H in cm: 96 / 16,2 / 80	B/T/H in cm: 128 / 16,2 / 80	B/T/H in cm: 160 / 16,2 / 80
Beschreibung	Spiegelschrank mit Ablage 64/80, 2-türig, Aufbauleuchte	Spiegelschrank mit Ablage 96/80, 2-türig, Aufbauleuchte	Spiegelschrank mit Ablage 128/80, 3-türig, Aufbauleuchte	Spiegelschrank mit Ablage 160/80, 4-türig, Aufbauleuchte
Artikelnummer	SE64H	SE96H	SE12H	SE16H
Eiche SG oder EH *				
Aufpreis Waschplatzbeleuchtung	(-W64)	(-W96)	(-W12)	(-W16)
Aufpreis Schminkspiegel	(–SP)			
	1 Mittelseite je 2 Glaseinlegeböden 1 Doppelinnensteckdose	1 Mittelseite je 2 Glaseinlegeböden 1 Doppelinnensteckdose	2 Mittelseiten je 2 Glaseinlegeböden 1 Doppelinnensteckdose	3 Mittelseiten je 2 Glaseinlegeböden 1 Doppelinnensteckdose
	B/T/H in cm: 64 / 16,2 / 80	B/T/H in cm: 96 / 16,2 / 80	B/T/H in cm: 128 / 16,2 / 80	B/T/H in cm: 160 / 16,2 / 80
Beschreibung	Spiegelschrank mit Ablage 64/80, 2-türig, Aufbauleuchte, Steinakzent	Spiegelschrank mit Ablage 96/80, 2-türig, Aufbauleuchte, Steinakzent	Spiegelschrank mit Ablage 128/80, 3-türig, Aufbauleuchte, Steinakzent	Spiegelschrank mit Ablage 160/80, 4-türig, Aufbauleuchte, Steinakzent
Artikelnummer	SE64	SE96	SE12	SE16
Eiche SG oder EH *				
Aufpreis Waschplatzbeleuchtung	(-W64)	(-W96)	(-W12)	(-W16)
Aufpreis Schminkspiegel	(–SP)			

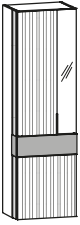
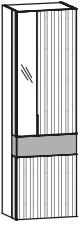
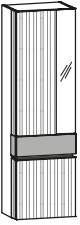
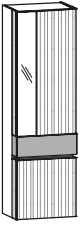
	je 2 Glaseinlegeböden 1 Doppellinnensteckdose  B/T/H in cm: 96 / 16,2 / 80	je 2 Glaseinlegeböden 1 Doppellinnensteckdose  B/T/H in cm: 96 / 16,2 / 80	Links 1 Mittelseite je 2 Glaseinlegeböden 1 Doppellinnensteckdose  B/T/H in cm: 128 / 16,2 / 80	Rechts 1 Mittelseite je 2 Glaseinlegeböden 1 Doppellinnensteckdose  B/T/H in cm: 128 / 16,2 / 80
Beschreibung	Spiegelschrank 96/80, einseitiges Regal, Aufbau., Steinakzent, Ausführung links	Spiegelschrank 96/80, einseitiges Regal, Aufbau., Steinakzent, Ausführung rechts	Spiegelschrank 128/80, einseitiges Regal, Aufbau., Steinakzent, Ausführung links	Spiegelschrank 128/80, einseitiges Regal, Aufbau., Steinakzent, Ausführung rechts
Artikelnummer	SG96E-L	SG96E-R	SG12E-L	SG12E-R
Eiche SG oder EH *				
Aufpreis Waschplatzbeleuchtung	(-W96)	(-W96)	(-W12)	(-W12)
Aufpreis Schminkspiegel	(-SP)			

	je 2 Glaseinlegeböden 1 Doppellinnensteckdose  B/T/H in cm: 128 / 16,2 / 80	2 Mittelseiten je 2 Glaseinlegeböden 1 Doppellinnensteckdose  B/T/H in cm: 160 / 16,2 / 80	
Beschreibung	Spiegelschrank 128/80, mittiges Regal, Aufbau., Steinakzent	Spiegelschrank 160/80, mittiges Regal, Aufbau., Steinakzent	
Artikelnummer	SG12M	SG16M	
Eiche SG oder EH *			
Aufpreis Waschplatzbeleuchtung	(-W12)	(-W16)	
Aufpreis Schminkspiegel	(-SP)		

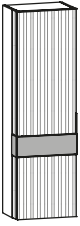
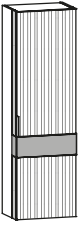
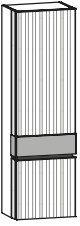
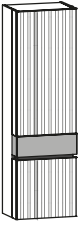
	je 2 Glaseinlegeböden 1 Doppellinnensteckdose  B/T/H in cm: 96 / 16,2 / 80	je 2 Glaseinlegeböden 1 Doppellinnensteckdose  B/T/H in cm: 96 / 16,2 / 80	Links 1 Mittelseite je 2 Glaseinlegeböden 1 Doppellinnensteckdose  B/T/H in cm: 128 / 16,2 / 80	Rechts 1 Mittelseite je 2 Glaseinlegeböden 1 Doppellinnensteckdose  B/T/H in cm: 128 / 16,2 / 80
Beschreibung	Spiegelschrank mit einseitigem Regal 96/80, Aufbauleuchte, Ausführung links	Spiegelschrank mit einseitigem Regal 96/80, Aufbauleuchte, Ausführung rechts	Spiegelschrank mit einseitigem Regal 128/80, Aufbauleuchte, Ausführung links	Spiegelschrank mit einseitigem Regal 128/80, Aufbauleuchte, Ausführung rechts
Artikelnummer	SG96EH-L	SG96EH-R	SG12EH-L	SG12EH-R
Eiche SG oder EH *				
Aufpreis Waschplatzbeleuchtung	(-W96)	(-W96)	(-W12)	(-W12)
Aufpreis Schminkspiegel	(-SP)			

	je 2 Glaseinlegeböden 1 Doppellinnensteckdose  B/T/H in cm: 128 / 16,2 / 80	2 Mittelseiten je 2 Glaseinlegeböden 1 Doppellinnensteckdose  B/T/H in cm: 160 / 16,2 / 80	Passend für Spiegelschränke  B/T/H in cm: 28 / 11 / 7	Passend für Spiegelschränke  B/T/H in cm: 28 / 11 / 7
Beschreibung	Spiegelschrank mit mittigem Regal 128/80, Aufbauleuchte	Spiegelschrank mit mittigem Regal 160/80, Aufbauleuchte	Schminkeinsatz 28/11 cm	Schminkschale Holz 28/11 cm
Artikelnummer	SG12MH	SG16MH	BSE28	BSS28
Eiche SG oder EH *				
Aufpreis Waschplatzbeleuchtung	(-W12)	(-W16)		
Aufpreis Schminkspiegel	(-SP)			

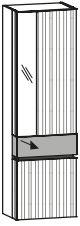
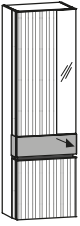
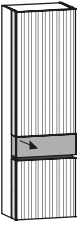
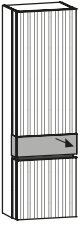
Türen beim Öffnen anschlagseitig aus-tragend (5 cm Wand-abstand erforderlich)	3 Glaseinlegeböden	3 Glaseinlegeböden	3 Glaseinlegeböden	3 Glaseinlegeböden
				
	B/T/H in cm: 48 / 35,1 / 112	B/T/H in cm: 48 / 35,1 / 112	B/T/H in cm: 48 / 35,1 / 112	B/T/H in cm: 48 / 35,1 / 112
	Highboard, 1 Relieftür, Spiegel, Türanschlag links	Highboard, 1 Relieftür, Spiegel, Türanschlag rechts	Highboard, 1 Relieftür, Türanschlag links	Highboard, 1 Relieftür, Türanschlag rechts
	HBG-L	HBG-R	HBR-L	HBR-R
Eiche SG oder EH *				
Aufpreis linnenlade			(-I40)	
Türen beim Öffnen anschlagseitig aus-tragend (5 cm Wand-abstand erforderlich)	2 Glaseinlegeböden	2 Glaseinlegeböden	2 Glaseinlegeböden	2 Glaseinlegeböden
				
	B/T/H in cm: 48 / 35,1 / 112	B/T/H in cm: 48 / 35,1 / 112	B/T/H in cm: 48 / 35,1 / 112	B/T/H in cm: 48 / 35,1 / 112
	Highboard, 1 Relieftür, Spiegel, 1 Schublade, Türanschlag links	Highboard, 1 Relieftür, Spiegel, 1 Schublade, Türanschlag rechts	Highboard, 1 Relieftür, 1 Schublade, Türanschlag links	Highboard, 1 Relieftür, 1 Schublade, Türanschlag rechts
	HBGS-L	HBGS-R	HBRS-L	HBRS-R
Eiche SG oder EH *				
Aufpreis Doppelinnensteckdose mit 2x USB Anschlüssen für Lade			(-DS)	

Türen beim Öffnen anschlagseitig aus-tragend (5 cm Wand-abstand erforderlich)	1 fester Boden 3 Glaseinlegeböden 	1 fester Boden 3 Glaseinlegeböden 	1 fester Boden 3 Glaseinlegeböden 	1 fester Boden 3 Glaseinlegeböden 	
	B/T/H in cm: 48 / 35,1 / 160	B/T/H in cm: 48 / 35,1 / 160	B/T/H in cm: 48 / 35,1 / 160	B/T/H in cm: 48 / 35,1 / 160	
	Beschreibung	Hochschrank, 1 Relieftür, Spiegel, Türanschlag links	Hochschrank, 1 Relieftür, Spiegel, Türanschlag rechts	Hochschrank, 2 Relieftüren, Spiegel, Türanschlag links	Hochschrank, 2 Relieftüren, Spiegel, Türanschlag rechts
	Artikelnummer	HSG-L	HSG-R	HSGD-L	HSGD-R
Eiche SG oder EH *					

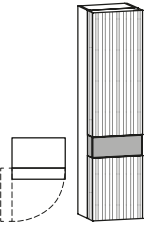
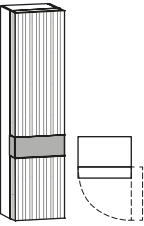
Aufpreis linnenlade (-140)






Türen beim Öffnen anschlagseitig aus-tragend (5 cm Wand-abstand erforderlich)	1 fester Boden 3 Glaseinlegeböden 	1 fester Boden 3 Glaseinlegeböden 	1 fester Boden 3 Glaseinlegeböden 	1 fester Boden 3 Glaseinlegeböden 	
	B/T/H in cm: 48 / 35,1 / 160	B/T/H in cm: 48 / 35,1 / 160	B/T/H in cm: 48 / 35,1 / 160	B/T/H in cm: 48 / 35,1 / 160	
	Beschreibung	Hochschrank, 1 Relieftür, Türanschlag links	Hochschrank, 1 Relieftür, Türanschlag rechts	Hochschrank, 2 Relieftüren, Türanschlag links	Hochschrank, 2 Relieftüren, Türanschlag rechts
	Artikelnummer	HSR-L	HSR-R	HSRD-L	HSRD-R
Eiche SG oder EH *					


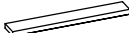


Aufpreis linnenlade (-140)


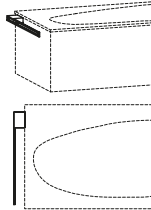

Türen beim Öffnen anschlagseitig aus-tragend (5 cm Wand-abstand erforderlich)	2 feste Böden 2 Glaseinlegeböden 	2 feste Böden 2 Glaseinlegeböden 	2 feste Böden 2 Glaseinlegeböden 	2 feste Böden 2 Glaseinlegeböden 	
	B/T/H in cm: 48 / 35,1 / 160	B/T/H in cm: 48 / 35,1 / 160	B/T/H in cm: 48 / 35,1 / 160	B/T/H in cm: 48 / 35,1 / 160	
	Beschreibung	Hochschrank, 2 Relieftüren, Spiegel, 1 Schublade, Türanschlag links	Hochschrank, 2 Relieftüren, Spiegel, 1 Schublade, Türanschlag rechts	Hochschrank, 2 Relieftüren, 1 Schubladel, Türanschlag links	Hochschrank, 2 Relieftüren, 1 Schubladel, Türanschlag rechts
	Artikelnummer	HSGDS-L	HSGDS-R	HSRDS-L	HSRDS-R
Eiche SG oder EH *					



Aufpreis Doppelinnensteckdose mit 2x USB Anschlüssen für Lade (-DS)

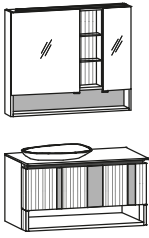
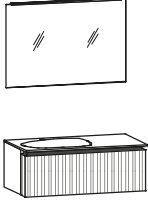
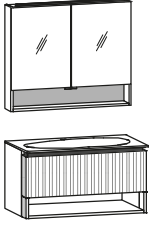
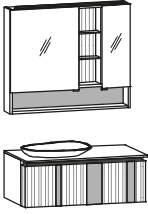
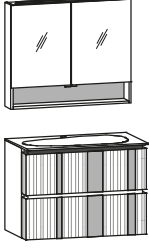
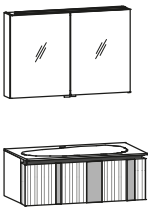
Türen beim Öffnen anschlagseitig aus-tragend (16 cm Wand-abstand erforderlich)	1 fester Boden 2 Glaseinlegeböden 	1 fester Boden 2 Glaseinlegeböden 			
	B/T/H in cm: 39,8 / 36 / 160	B/T/H in cm: 39,8 / 36 / 160			
	Beschreibung	Hochschrank, 1 Reliefkoffertür, Türanschlag links	Hochschrank, 1 Reliefkoffertür, Türanschlag rechts		
	Artikelnummer	HSKR-L	HSKR-R		
Eiche SG oder EH *					

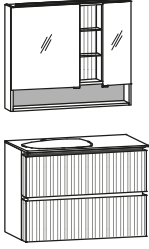
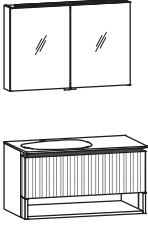
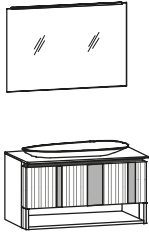
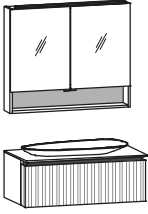
	Fahrbar mit 4 Gelenkrollen. Mit herausnehmbarem Innensack aus Leinen. 	Glasfächer und Handtuchhalter verstellbar 			
	B/T/H in cm: 49 / 46 / 60	B/T/H in cm: 31,2 / 33,9 / 160	B/T/H in cm: 30 / 20 / 2,6	B/T/H in cm: 0,4 / 30 / 9,15	B/T/H in cm: 20 / 13 / 24
Beschreibung	Wäsche-Kubus 49	Wandpaneel, 2 Glasfächer, 2 Handtuchhalter	1 Glasfach für Wandpaneel	1 Handtuchhalter für Wandpaneel	Schminkspiegel
Artikelnummer	BW49	WP31	BGF31	BMH31	SSP
Eiche SG oder EH *					

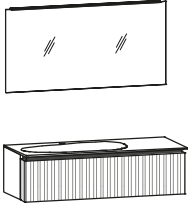
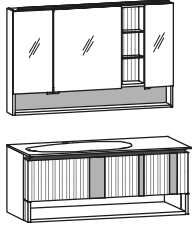
Wandsteckborde mit Steckbeschlag Gesamtbelastung max. 10 kg				
	B/T/H in cm: 64 / 14,5 / 3,9	B/T/H in cm: 96 / 14,5 / 3,9	B/T/H in cm: 128 / 14,5 / 3,9	B/T/H in cm: 160 / 14,5 / 3,9
Beschreibung	Wandsteckbord 64/15 cm	Wandsteckbord 96/15 cm	Wandsteckbord 128/15 cm	Wandsteckbord 160/15 cm
Artikelnummer	BWS64	BWS96	BWS12	BWS16
Eiche SG oder EH *				

	Schuko-Steckdose silbergrau zum Anschrauben mit Klappdeckel. 190 cm Anschlussleitung mit Schuko-Winkelstecker		Links und rechts montierbar		Bei nachträglichen Zuschnitt muss die Schnittkante gegen Ein- dringen von Feuchtigkeit geschützt werden!	(Tischlerplatte furniert, rundum bekantet) max. Länge 252 cm max. Breite 110 cm Materialdicke: 14, 20, oder 23 mm	
	Aufbau-Steckdose mit Anschlusskabel						Handtuchhalter für Waschtischunterschrank
Artikelnummer	BST1	BHH49					
						(Berechnet wird mindestens 0,5 m²)	
						Artikelnummer	BLBS
						Eiche SG oder EH *	(pro m²)

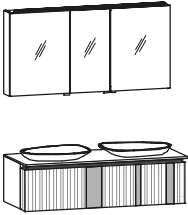
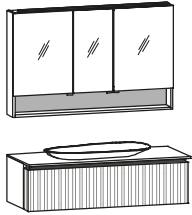
	Anschluß 1 1/4 Zoll nur für Acrylstein- und Glaswaschbecken passend				CLOU System mit Hebelstange (für Exzenter Garnitur) Anschluß 1 1/4 Zoll nur für Unterbaubecken geeignet		
	Beschreibung				Beschreibung		
Abdeckung	Acrylstein weiß	Glas weiß matt	Glas weiß	Acrylstein weiß	Glas weiß matt	Glas weiß	
Artikelnummer	BAPA-AW	BAPA-GM	BAPA-GW	BAUA-AW	BAUA-GM	BAUA-GW	

Vorschlag (Abb.) bestehend aus: mit 1 Hahnlochbohrung (auf Wunsch ohne Hahnlochbohrung lieferbar)	1x W96EFA-L 1x BW97EAK-L 1x SG96E-L	Waschtischunterschrank 96/50, 1 Lade, offenes Fach, Steinakzent, Ausführung Möbelwaschtisch 97, Aufsatzbecken seitlich, Ausführung links Spiegelschrank 96/80, einseitiges Regal, Aufbau., Steinakzent, Ausführung links	1x W96E-L 1x BW97EUK-L 1x SP96AU	Waschtischunterschrank 96/34, 1 Lade, Ausführung links Möbelwaschtisch 97, Unterbaubecken seitlich, Ausführung links Spiegel 96/64, Aufbauleuchte	
					
Zubehör Seite 6		Zubehör Seite 6			
Beschreibung	Vorschlag 21			Vorschlag 24	
Waschtisch	Acrylstein weiß			Acrylstein weiß	Glas weiß matt
Artikelnummer	B21-AW-L			B24-AW-L	B24-GM-L
Eiche SG oder EH *					B24-GW-L
Aufpreis Permanent Ablaufgarnitur	(-P1)			(-P1)	
Aufpreis Ab- und Überlaufsystem	---			(-U1)	
Aufpreis LED-Waschplatzbeleuchtung	(-W96)			(-W96)	
Aufpreis Beleuchtung mit Touch Sensor	(-W96U)			(-W96U)	
Aufpreis Schminkspiegel	(-SP)			---	
Vorschlag (Abb.) bestehend aus: mit 1 Hahnlochbohrung (auf Wunsch ohne Hahnlochbohrung lieferbar)	1x W96MF 1x BW97MUK 1x SE96	Waschtischunterschrank 96/50, 1 Lade, offenes Fach Möbelwaschtisch 97, Unterbaubecken Spiegelschrank mit Ablage 96/80, 2-türig, Aufbauleuchte, Steinakzent	1x W96EA-L 1x BW97EAK-L 1x SG96E-L	Waschtischunterschrank 96/34, 1 Lade, Steinakzent, Ausführung links Möbelwaschtisch 97, Aufsatzbecken seitlich, Ausführung links Spiegelschrank 96/80, einseitiges Regal, Aufbau., Steinakzent, Ausführung links	
					
Zubehör Seite 5		Zubehör Seite 6			
Beschreibung	Vorschlag 27			Vorschlag 30	
Waschtisch	Acrylstein weiß	Glas weiß matt	Glas weiß	Acrylstein weiß	
Artikelnummer	B27-AW	B27-GM	B27-GW	B30-AW-L	
Eiche SG oder EH *					
Aufpreis Permanent Ablaufgarnitur	(-P1)			(-P1)	
Aufpreis Ab- und Überlaufsystem	(-U1)			---	
Aufpreis LED-Waschplatzbeleuchtung	(-W96)			(-W96)	
Aufpreis Beleuchtung mit Touch Sensor	(-W96U)			(-W96U)	
Aufpreis Schminkspiegel	(-SP)			(-SP)	
Vorschlag (Abb.) bestehend aus: mit 1 Hahnlochbohrung (auf Wunsch ohne Hahnlochbohrung lieferbar)	1x W96MHA 1x BW97MUK 1x SE96	Waschtischunterschrank 96/68, 2 Läden, Steinakzent Möbelwaschtisch 97, Unterbaubecken Spiegelschrank mit Ablage 96/80, 2-türig, Aufbauleuchte, Steinakzent	1x W96MA 1x BW97MUK 1x SS96AU	Waschtischunterschrank 96/34, 1 Lade, Steinakzent Möbelwaschtisch 97, Unterbaubecken Spiegelschrank 96/64, 2-türig, Aufbauleuchte	
					
Zubehör Seite 5		Zubehör Seite 5			
Beschreibung	Vorschlag 33			Vorschlag 36	
Waschtisch	Acrylstein weiß	Glas weiß matt	Glas weiß	Acrylstein weiß	Glas weiß matt
Artikelnummer	B33-AW	B33-GM	B33-GW	B36-AW	B36-GM
Eiche SG oder EH *					B36-GW
Aufpreis Permanent Ablaufgarnitur	(-P1)			(-P1)	
Aufpreis Ab- und Überlaufsystem	(-U1)			(-U1)	
Aufpreis LED-Waschplatzbeleuchtung	(-W96)			(-W96)	
Aufpreis Beleuchtung mit Touch Sensor	(-W96U)			(-W96U)	
Aufpreis Schminkspiegel	(-SP)			(-SP)	

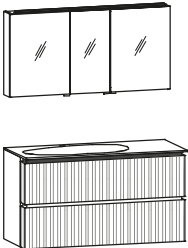
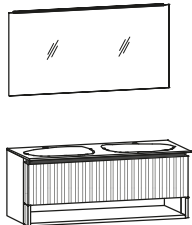
Vorschlag (Abb.) bestehend aus: mit 1 Hahnlochbohrung (auf Wunsch ohne Hahnlochbohrung lieferbar)	1x W96EH-L 1x BW97EUK-L 1x SG96E-L	Waschtischunterschrank 96/68, 2 Laden, Ausführung links Möbelwaschtisch 97, Unterbaubecken seitlich, Ausführung links Spiegelschrank 96/80, einseitiges Regal, Aufbau., Steinakzent, Ausführung links	1x W96EF-L 1x BW97EUK-L 1x SS96AU	Waschtischunterschrank 96/50, 1 Lade, offenes Fach, Ausführung links Möbelwaschtisch 97, Unterbaubecken seitlich, Ausführung links Spiegelschrank 96/64, 2-türig, Aufbauleuchte		
						
Zubehör Seite 6		Zubehör Seite 6				
Beschreibung	Vorschlag 39			Vorschlag 42		
Waschtisch	Acrylstein weiß	Glas weiß matt	Glas weiß	Acrylstein weiß	Glas weiß matt	Glas weiß
Artikelnummer	B39-AW-L	B39-GM-L	B39-GW-L	B42-AW-L	B42-GM-L	B42-GW-L
Eiche SG oder EH *						
Aufpreis Permanent Ablaufgarnitur		(-P1)			(-P1)	
Aufpreis Ab- und Überlaufsystem		(-U1)			(-U1)	
Aufpreis LED-Waschplatzbeleuchtung		(-W96)			(-W96)	
Aufpreis Beleuchtung mit Touch Sensor		(-W96U)			(-W96U)	
Aufpreis Schminkspiegel		(-SP)			(-SP)	
Vorschlag (Abb.) bestehend aus: mit 1 Hahnlochbohrung (auf Wunsch ohne Hahnlochbohrung lieferbar)	1x W96MFA 1x BW97MAK 1x SP96AU	Waschtischunterschrank 96/50, 1 Lade, offenes Fach, Steinakzent Möbelwaschtisch 97, Aufsatzbecken Spiegel 96/64, Aufbauleuchte	1x W96M 1x BW97MAK 1x SE96	Waschtischunterschrank 96/34, 1 Lade Möbelwaschtisch 97, Aufsatzbecken Spiegelschrank mit Ablage 96/80, 2-türig, Aufbauleuchte, Steinakzent		
						
Zubehör Seite 5		Zubehör Seite 5				
Beschreibung	Vorschlag 45			Vorschlag 48		
Waschtisch	Acrylstein weiß			Acrylstein weiß		
Artikelnummer	B45-AW			B48-AW		
Eiche SG oder EH *						
Aufpreis Permanent Ablaufgarnitur	(-P1)			(-P1)		
Aufpreis Ab- und Überlaufsystem	---			---		
Aufpreis LED-Waschplatzbeleuchtung	(-W96)			(-W96)		
Aufpreis Beleuchtung mit Touch Sensor	(-W96U)			(-W96U)		
Aufpreis Schminkspiegel	---			(-SP)		

Vorschlag (Abb.) bestehend aus: mit 1 Hahnlochbohrung (auf Wunsch ohne Hahnlochbohrung lieferbar)	1x W12E-L 1x BW12EUK-L 1x SP12AU	Waschtischunterschrank 128/34, 1 Lade, Ausführung links Möbelwaschtisch 129, Unterbaubecken seitlich, Ausführung links Spiegel 128/64, Aufbauleuchte	1x W12EFA-L 1x BW12EUK-L 1x SG12E-L	Waschtischunterschrank 128/50, 1 Lade, offenes Fach, Steinakzent, Ausführung Möbelwaschtisch 129, Unterbaubecken seitlich, Ausführung links Spiegelschrank 128/80, einseitiges Regal, Aufbau., Steinakzent, Ausführung
				
	Zubehör Seite 8		Zubehör Seite 8	


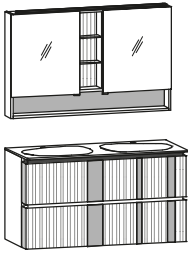
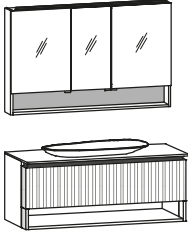
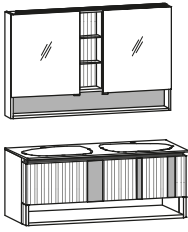
Beschreibung	Vorschlag 51			Vorschlag 54		
Waschtisch	Acrylstein weiß	Glas weiß matt	Glas weiß	Acrylstein weiß	Glas weiß matt	Glas weiß
Artikelnummer	B51-AW-L	B51-GM-L	B51-GW-L	B54-AW-L	B54-GM-L	B54-GW-L
Eiche SG oder EH *						
Aufpreis Permanent Ablaufgarnitur		(-P1)			(-P1)	
Aufpreis Ab- und Überlaufsystem		(-U1)			(-U1)	
Aufpreis LED-Waschplatzbeleuchtung		(-W12)			(-W12)	
Aufpreis Beleuchtung mit Touch Sensor		(-W12U)			(-W12U)	
Aufpreis Schminkspiegel		---			(-SP)	

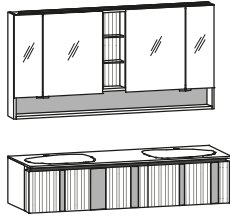
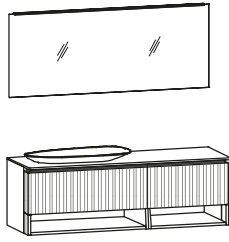
Vorschlag (Abb.) bestehend aus: mit Hahnlochbohrung (auf Wunsch ohne Hahnlochbohrung lieferbar)	1x W12DA 1x BW12DAK 1x SS12AU	Doppelwaschtischunterschrank 128/34, 1 Lade, Steinakzent Doppel-Möbelwaschtisch 129, Aufsatzbecken Spiegelschrank 128/64, 3-türig, Aufbauleuchte	1x W12M 1x BW12MAK 1x SE12	Waschtischunterschrank 128/34, 1 Lade Möbelwaschtisch 129, Aufsatzbecken Spiegelschrank mit Ablage 128/80, 3-türig, Aufbauleuchte, Steinakzent
				
	Zubehör Seite 11		Zubehör Seite 10	

Beschreibung	Vorschlag 57			Vorschlag 60		
Waschtisch	Acrylstein weiß			Acrylstein weiß		
Artikelnummer	B57-AW			B60-AW		
Eiche SG oder EH *						
Aufpreis Permanent Ablaufgarnitur		(-P2)			(-P1)	
Aufpreis Ab- und Überlaufsystem		---			---	
Aufpreis LED-Waschplatzbeleuchtung		(-W12)			(-W12)	
Aufpreis Beleuchtung mit Touch Sensor		(-W12U)			(-W12U)	
Aufpreis Schminkspiegel		(-SP)			(-SP)	

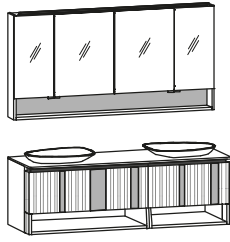
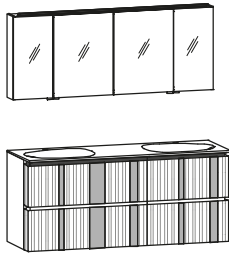
Vorschlag (Abb.) bestehend aus: mit Hahnlochbohrung (auf Wunsch ohne Hahnlochbohrung lieferbar)	1x W12EH-L 1x BW12EUK-L 1x SS12AU	Waschtischunterschrank 128/68, 2 Laden, Ausführung links Möbelwaschtisch 129, Unterbaubecken seitlich, Ausführung links Spiegelschrank 128/64, 3-türig, Aufbauleuchte	1x W12DF 1x BW12DUK 1x SP12AU	Doppelwaschtischunterschrank 128/50, 1 Lade, offenes Fach Doppel-Möbelwaschtisch 129, Unterbaubecken Spiegel 128/64, Aufbauleuchte
				
	Zubehör Seite 8		Zubehör Seite 11	

Beschreibung	Vorschlag 63			Vorschlag 66		
Waschtisch	Acrylstein weiß	Glas weiß matt	Glas weiß	Acrylstein weiß	Glas weiß matt	Glas weiß
Artikelnummer	B63-AW-L	B63-GM-L	B63-GW-L	B66-AW	B66-GM	B66-GW
Eiche SG oder EH *						
Aufpreis Permanent Ablaufgarnitur		(-P1)			(-P2)	
Aufpreis Ab- und Überlaufsystem		(-U1)			(-U2)	
Aufpreis LED-Waschplatzbeleuchtung		(-W12)			(-W12)	
Aufpreis Beleuchtung mit Touch Sensor		(-W12U)			(-W12U)	
Aufpreis Schminkspiegel		(-SP)			---	

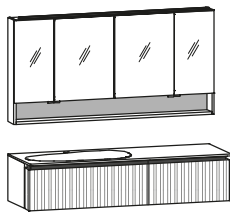
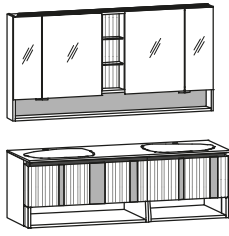
Vorschlag (Abb.) bestehend aus: mit Hahnlochbohrung (auf Wunsch ohne Hahnlochbohrung lieferbar)	1x W12EA-L 1x BW97EAK-L 1x SG12E-L	Waschtischunterschrank 128/34, 1 Lade, Steinakzent, Ausführung links Möbelwaschtisch 97, Aufsatzbecken seitlich, Ausführung links Spiegelschrank 128/80, einseitiges Regal, Aufbau., Steinakzent, Ausführung	1x W12DHA 1x BW12DUK 1x SG12M	Doppelwaschtischunterschrank 128/68, 2 Laden, Steinakzent Doppel-Möbelwaschtisch 129, Unterbaubecken Spiegelschrank 128/80, mittiges Regal, Aufbau., Steinakzent	
					
	Zubehör Seite 8		Zubehör Seite 11		
Beschreibung	Vorschlag 69		Vorschlag 72		
Waschtisch	Acrylstein weiß		Acrylstein weiß	Glas weiß matt	Glas weiß
Artikelnummer	B69-AW-L		B72-AW	B72-GM	B72-GW
Eiche SG oder EH *					
Aufpreis Permanent Ablaufgarnitur	(-P1)		(-P2)		
Aufpreis Ab- und Überlaufsystem	---		(-U2)		
Aufpreis LED-Waschplatzbeleuchtung	(-W12)		(-W12)		
Aufpreis Beleuchtung mit Touch Sensor	(-W12U)		(-W12U)		
Aufpreis Schminkspiegel	(-SP)		(-SP)		
Vorschlag (Abb.) bestehend aus: mit Hahnlochbohrung (auf Wunsch ohne Hahnlochbohrung lieferbar)	1x W12MF 1x BW12MAK 1x SE12	Waschtischunterschrank 128/50, 1 Lade, offenes Fach Möbelwaschtisch 129, Aufsatzbecken Spiegelschrank mit Ablage 128/80, 3-türig, Aufbauleuchte, Steinakzent	1x W12DFA 1x BW12DUK 1x SG12M	Doppelwaschtischunterschrank 128/50, 1 Lade, offenes Fach, Steinakzent Doppel-Möbelwaschtisch 129, Unterbaubecken Spiegelschrank 128/80, mittiges Regal, Aufbau., Steinakzent	
					
	Zubehör Seite 10		Zubehör Seite 11		
Beschreibung	Vorschlag 75		Vorschlag 78		
Waschtisch	Acrylstein weiß		Acrylstein weiß	Glas weiß matt	Glas weiß
Artikelnummer	B75-AW		B78-AW	B78-GM	B78-GW
Eiche SG oder EH *					
Aufpreis Permanent Ablaufgarnitur	(-P1)		(-P2)		
Aufpreis Ab- und Überlaufsystem	---		(-U2)		
Aufpreis LED-Waschplatzbeleuchtung	(-W12)		(-W12)		
Aufpreis Beleuchtung mit Touch Sensor	(-W12U)		(-W12U)		
Aufpreis Schminkspiegel	(-SP)		(-SP)		

Vorschlag (Abb.) bestehend aus:	1x W16DA 1x BW16DUK 1x SG16M	Doppelwaschtischunterschrank 160/34, 2 Laden, Steinakzent Doppel-Möbelwaschtisch 161, Unterbaubecken Spiegelschrank 160/80, mittiges Regal, Aufbau., Steinakzent	1x W16EF-L 1x BW16EAK-L 1x SP16AU	Waschtischunterschrank 160/50, 2 Laden, offenes Fach, Ausführung links Möbelwaschtisch 161, Aufsatzbecken seitlich, Ausführung links Spiegel 160/64, Aufbauleuchte
				
mit Hahnlochbohrung (auf Wunsch ohne Hahnlochbohrung lieferbar)	Zubehör Seite 14		Zubehör Seite 12	

Beschreibung	Vorschlag 81			Vorschlag 84		
Waschtisch	Acrylstein weiß	Glas weiß matt	Glas weiß	Acrylstein weiß		
Artikelnummer	B81-AW	B81-GM	B81-GW	B84-AW-L		
Eiche SG oder EH *						
Aufpreis Permanent Ablaufgarnitur	(-P2)			(-P1)		
Aufpreis Ab- und Überlaufsystem	(-U2)			---		
Aufpreis LED-Waschplatzbeleuchtung	(-W16)			(-W16)		
Aufpreis Beleuchtung mit Touch Sensor	(-W16U)			(-W16U)		
Aufpreis Schminkspiegel	(-SP)			---		

Vorschlag (Abb.) bestehend aus:	1x W16DFA 1x BW16DAK 1x SE16	Doppelwaschtischunterschrank 160/50, 2 Laden, offenes Fach, Steinakzent Doppel-Möbelwaschtisch 161, Aufsatzbecken Spiegelschrank mit Ablage 160/80, 4-türig, Aufbauleuchte, Steinakzent	1x W16DHA 1x BW16DUK 1x SS16AU	Doppelwaschtischunterschrank 160/68, 4 Laden, Steinakzent Doppel-Möbelwaschtisch 161, Unterbaubecken Spiegelschrank 160/64, 4-türig, Aufbauleuchte
				
mit Hahnlochbohrung (auf Wunsch ohne Hahnlochbohrung lieferbar)	Zubehör Seite 14		Zubehör Seite 14	

Beschreibung	Vorschlag 87			Vorschlag 90		
Waschtisch	Acrylstein weiß			Acrylstein weiß	Glas weiß matt	Glas weiß
Artikelnummer	B87-AW			B90-AW	B90-GM	B90-GW
Eiche SG oder EH *						
Aufpreis Permanent Ablaufgarnitur	(-P2)			(-P2)		
Aufpreis Ab- und Überlaufsystem	---			(-U2)		
Aufpreis LED-Waschplatzbeleuchtung	(-W16)			(-W16)		
Aufpreis Beleuchtung mit Touch Sensor	(-W16U)			(-W16U)		
Aufpreis Schminkspiegel	(-SP)			(-SP)		

Vorschlag (Abb.) bestehend aus:	1x W16E-L 1x BW16EUK-L 1x SE16	Waschtischunterschrank 160/34, 2 Laden, Ausführung links Möbelwaschtisch 1610, Unterbaubecken seitlich, Ausführung links Spiegelschrank mit Ablage 160/80, 4-türig, Aufbauleuchte, Steinakzent	1x W16DFA 1x BW16DUK 1x SG16M	Doppelwaschtischunterschrank 160/50, 2 Laden, offenes Fach, Steinakzent Doppel-Möbelwaschtisch 161, Unterbaubecken Spiegelschrank 160/80, mittiges Regal, Aufbau., Steinakzent
				
mit Hahnlochbohrung (auf Wunsch ohne Hahnlochbohrung lieferbar)	Zubehör Seite 12		Zubehör Seite 14	

Beschreibung	Vorschlag 93			Vorschlag 96		
Waschtisch	Acrylstein weiß	Glas weiß matt	Glas weiß	Acrylstein weiß	Glas weiß matt	Glas weiß
Artikelnummer	B93-AW-L	B93-GM-L	B93-GW-L	B96-AW	B96-GM	B96-GW
Eiche SG oder EH *						
Aufpreis Permanent Ablaufgarnitur	(-P1)			(-P2)		
Aufpreis Ab- und Überlaufsystem	(-U1)			(-U2)		
Aufpreis LED-Waschplatzbeleuchtung	(-W16)			(-W16)		
Aufpreis Beleuchtung mit Touch Sensor	(-W16U)			(-W16U)		
Aufpreis Schminkspiegel	(-SP)			(-SP)		



ALLGEMEINE VERKAUFSBEDINGUNGEN

1. Allgemeines

1.1. Die nachstehenden Verkaufs- und Lieferbedingungen gelten für die gesamten Geschäftsbeziehungen (wie etwa Kaufverträge, Werkverträge, Montageverträge etc.) der VOGLAUER Gschwandner & Zwilling GmbH, in Folge VOGLAUER genannt, mit Kunden. Der Kunde erkennt sie mit der Erteilung eines Auftrages bzw. Abschluss eines Vertrages mit VOGLAUER als für ihn verbindlich an. Abweichende, entgegenstehende oder ergänzende Allgemeine Geschäftsbedingungen werden, selbst bei Kenntnis, nicht Vertragsbestandteil, es sei denn, ihrer Geltung wird ausdrücklich schriftlich zugestimmt. Sofern im Vertrag Bedingungen schriftlich vereinbart werden, welche von diesen Verkaufs- und Lieferbedingungen abweichen, gehen die Regelungen des Vertrages vor.

1.2. VOGLAUER schließt Verträge grundsätzlich nur mit Unternehmen ab. Sollte im Ausnahmefall der Kunde ein Verbraucher im Sinne des Konsumentenschutzgesetzes sein, ist er verpflichtet dies mitzuteilen, andernfalls ist er schadenersatzpflichtig. Diese Allgemeinen Verkaufs- und Lieferbedingungen gelten für Geschäftsabschlüsse mit Verbrauchern nur insoweit, als sie nicht gegen die zwingenden Bestimmungen des Konsumentenschutzgesetzes verstoßen.

2. Angebot, Preise

2.1. Alle von VOGLAUER in Angeboten und Preislisten angeführten Preise sind freibleibend und Nettopreise, es sei denn, es wird ausdrücklich darauf hingewiesen, dass die gesetzliche Mehrwertsteuer mitumfasst ist. Die Preise von VOGLAUER verstehen sich frei Haus ohne Montage. Die Berechnung der Mehrwertsteuer erfolgt gesondert nach Maßgabe der am Tage der Lieferung bzw. Leistung geltenden gesetzlichen Vorschriften. Technische sowie sonstige Änderungen durch VOGLAUER bleiben im Rahmen des Zumutbaren vorbehalten. Enthält die Bestellung eines Kunden keine Preisangaben, gelten für diese Bestellung die für den Tag des Einlangens der Bestellung maßgeblichen Preislisten von VOGLAUER.

2.2. Erfolgt die Lieferung - ohne dass VOGLAUER schuldhaft einen Lieferverzug zu verantworten hat - erst nach dem vereinbarten Liefertermin, so ist VOGLAUER zur entsprechenden Anhebung der vereinbarten Preise berechtigt. Diese Preisanpassung erfolgt unter Berücksichtigung der Veränderung der kollektivvertraglichen Lohnkosten oder anderer zur Leistungserstellung notwendigen Kosten wie jene für Materialien, Energie, Transporte, Fremdarbeitfinanzierung etc. zwischen dem vereinbarten und dem tatsächlichen Liefertermin.

2.3. Exportlieferungen werden grundsätzlich in Euro verrechnet und sind auch in Euro zu bezahlen. Wird ausdrücklich eine andere Währung vereinbart, so erfolgt die Fakturierung auf Basis der Kursrelation zum Euro am Tag der Auftragsbestätigung durch VOGLAUER. Für diese Berechnung ist ausschließlich die Kursberechnung der österreichischen Nationalbank (ONB) (veröffentlicht auf: <https://www.onb.at/zinssaeztzweckskurse/>) relevant.

3. Auftragsannahme, Auftragsgrundlagen

3.1. Wird an VOGLAUER ein Auftrag erteilt, kommt ein Vertrag erst durch schriftliche Auftragsbestätigung oder Warenlieferung oder Übersendung der Faktura seitens VOGLAUER zustande. Der Kunde ist verpflichtet bei Auftragserteilung sämtliche zur Produktion der Handelsware notwendigen Unterlagen (Aufmaß, Naturmaße, Pläne, etc.) vollständig und richtig zur Verfügung zu stellen. Etwaige Mehrkosten aufgrund von Abweichungen der tatsächlichen Gegebenheiten von den vom Kunden zur Verfügung gestellten Unterlagen bzw. Plänen sowie Mehrkosten aufgrund verspäteter Ueberlassung der Unterlagen sind vom Kunden zu tragen. Änderungen des Auftrages nach Annahme sind ausschließlich einvernehmlich und schriftlich möglich.

3.2. Steht im Zeitpunkt der Bestellung der Liefergegenstand in all seinen Details (insbesondere technische Ausführung) noch nicht fest, wird eine vorläufige Auftragsbestätigung ausgestellt. Der Kunde ist verpflichtet, die Bestellung so zeitgerecht zu detaillieren (Bekanntgabe von Naturmaßen etc.), dass die Lieferfristen eingehalten werden können. Nach Bekanntgabe der Details wird eine endgültige Auftragsbestätigung ausgestellt, durch welche der Vertragsinhalte verbindlich festgelegt wird, sofern der Kunde nicht umgehend schriftlich Widerspruch erhebt. Geschieht dies, bleibt jedenfalls der Liefervertrag nach Maßgabe der vorläufigen Auftragsbestätigung aufrecht. Im Falle einer Auftragsänderung nach einer vorläufigen Auftragsbestätigung sind die Preise einem allenfalls vorausgehenden Kostenvorschlag anzupassen.

4. Versand, Lieferung

4.1. Sofern keine anderen Vereinbarungen getroffen werden, erfolgt die Lieferung der Ware frei Haus. Die Ware wird vom ankommenden Beförderungsmittel entladen und dem Vertragspartner an der benannten Endstelle im Rampenbereich oder Kommissionierbereich zur Verfügung gestellt. Eine Transportversicherung wird nur auf ausdrücklichen Wunsch des Kunden abgeschlossen. Hieraus erwachsende Kosten gehen allein zu seinen Lasten. Soweit schriftlich nichts anderes vereinbart wurde, geht die Preisgefahr mit Absendung der Ware - bei Annahmeverzug des Kunden mit der Versandbereitschaft von VOGLAUER - auf den Kunden über.

4.2. Die Wahl des Versandortes und des Beförderungsweges sowie Transportmittels erfolgt, wenn nicht eine abweichende schriftliche Vereinbarung vorliegt durch VOGLAUER nach bestem Ermessen, ohne Übernahme einer Haftung für billige und schnellste Beförderung. Angegebene Lieferzeiten sind stets unverbindlich, wenn nicht ausdrücklich schriftlich etwas anderes vereinbart ist.

4.3. Die vereinbarten Lieferfristen beginnen grundsätzlich mit dem Datum der Auftragsbestätigung zu laufen. Stehen VOGLAUER zu diesem Zeitpunkt (Fristbeginn) die für die Fertigung erforderlichen Unterlagen, wie insbesondere Raum/natur/maße, nicht zur Verfügung, beginnt der Lauf der Lieferfrist an dem Tag, an welchem die letzte für die Fertigung erforderliche Unterlage bei VOGLAUER eintrifft. Der Kunde ist verpflichtet, für eine prompte Uebermittlung dieser Unterlagen Sorge zu tragen. Liefertermine (Lieferfristen) werden um die Zeiten der nicht von VOGLAUER zu verantwortenden Montageverzögerungen verlängert. Hat der Kunde eine Anzahlung zu erbringen, beginnt die Lieferfrist nicht vor dem Tag des Einlangens der Anzahlung zu laufen.

4.4. Gerät der Kunde - auch ohne Verschulden - mit der Abnahme des Liefergegenstandes in Verzug, steht VOGLAUER das Recht zu, die örtliche Lagergebühr zu verlangen; darüber hinaus ist VOGLAUER berechtigt, vom Liefervertrag zurückzutreten und hat der Kunden die Differenz zwischen dem vereinbarten Preis und dem zu erwartenden Erlös aus der Verwertung des Liefergegenstandes zu bezahlen. Für den Fall der vereinbarten Montage ist der Kunde verpflichtet unverzüglich nach Fertigstellung der Montage im Rahmen einer Begehung die Vertragsgegenstände abzunehmen. Für den Fall der Abnahmeverweigerung gelten die Bestimmungen über den Gläubigerverzug.

4.5. Für den Fall, dass vereinbarte Liefertermine seitens VOGLAUER um mehr als 3 Wochen überschritten werden, hat der Kunde das Recht nach Setzung einer angemessenen Nachfrist vom Vertrag zurückzutreten. Ist die Überschreitung der Lieferfrist auf betriebliche Gründe zurückzuführen, welche von VOGLAUER auch mit der Sorgfalt eines ordentlichen Kaufmannes nicht abgewendet werden können (insbesondere Streiks, Betriebsstörungen, Mangel an Rohmaterial, aber auch Fälle höherer Gewalt wie Seuchen und Epidemien, die zu Betriebsstättenschließungen („Lockdown“) führen usw.), ist der Kunde erst bei einer Überschreitung der Lieferfrist von 2 Monaten unter Setzung einer angemessenen Nachfrist zum Rücktritt berechtigt.

4.6. Zur Sicherstellung einer effizienten und rationalen Belieferung des Vertragspartners durch VOGLAUER vereinbaren die Parteien für die Anlieferung und Entladung die ausschließliche Geltung der von Zukunftsinitiative Möbellogistik (ZIMLOG) herausgegebenen Entlastendastandards in ihrer jeweils aktuellen Fassung, die im Internet unter www.doc-moebel.org/zimlog.html zum Download angeboten oder dem Vertragspartner auf Anforderung in Textform zugesichert werden.

4.7. VOGLAUER ist berechtigt, handelsübliche Über- oder Unterlieferungen vorzunehmen. In vorstehendem Umfang ist der Vertragspartner nicht berechtigt, die Annahme zu verweigern.

4.8. Eine zwischen dem Lieferanten und dem Vertragspartner im Einzelfall vereinbarte Vertragsstrafe bedarf zu ihrer Durchsetzbarkeit eines textförmlich erklärten Vorbehalts des Vertragspartners bei der Annahme der Ware.

4.9. Ein Vertragsstrafenvorbehalt ist direkt an VOGLAUER zu richten. Mitarbeiter von VOGLAUER, Fahrer oder sonstige Dritte sind zur Entgegennahme eines Vertragsstrafenvorbehalts nicht empfangsbefähigt.

5. Vertragsrücktritt

5.1. Kommt der Kunde seinen vertraglichen Pflichten nicht bzw. nicht vollumfänglich nach, ist VOGLAUER berechtigt vom Vertrag zurückzutreten. Das Recht vom Vertrag zurückzutreten kann auch hinsichtlich eines Teiles des Liefergegenstandes erklärt werden. In einem derartigen Fall ist VOGLAUER verpflichtet, den nicht vom Rücktritt betroffenen Teil des Liefergegenstandes auszuliefern und ist der Kunde verpflichtet, die Zahlung für diesen Teil zu erbringen.

5.2. Wird das Rücktrittsrecht von VOGLAUER aus Gründen ausgeübt, die der Kunde

zu vertreten hat, und zwar auch ohne dass ihn hieran ein Verschulden trifft, oder tritt der Kunde ohne dazu berechtigt zu sein vom Vertrag zurück, hat der Kunde die Vorleistungen zu vergüten, welche von VOGLAUER im Rahmen der Vertragserfüllung erbracht wurden (Materialbeschaffungen, Sonderleistungen, Arbeitsaufwendungen und dergleichen). VOGLAUER hat wahlweise das Recht die Vorleistungen mit 25 % des Auftragswertes zu pauschalieren, ohne dass ein besonderer Nachweis über einzelne Leistungen zu erbringen ist. Von VOGLAUER bereits produzierte Sonderanfertigungen sind abzüglich Montage- und Auslieferungskosten voll zu vergüten.

6. Montage

6.1. Für den Fall der vereinbarten Montage ist der Kunde verpflichtet, für eine ordnungsgemäße Zufahrt bis unmittelbar zu den einzurichtenden Räumlichkeiten zu sorgen. Soweit Transportmittel wie Kräne und Lifte vorhanden sind, sind diese VOGLAUER bzw. von VOGLAUER beauftragten Subunternehmern kostenlos zur Verfügung zu stellen.

6.2. Der Kunde haftet für die Aufbewahrung der gelieferten Fahrnisse auf der Baustelle und umfasst dies insbesondere die diebstahlsichere und trockene Lagerung der Gegenstände auf der Baustelle.

6.3. Der Kunde hat dafür zu sorgen, dass die Montage ohne Verzögerung durchgeführt werden kann; insbesondere dass die Monteurs durch andere Handwerker nicht behindert werden. Weiters sind die einzurichtenden Räume im Montagebereich, falls nötig beheizt, gereinigt, genügend beleuchtet und mit Stromanschluss versehen, bereitzustellen. Die Kosten für Strom- und Wasserverbrauch gehen zu Lasten des Kunden. Teppichböden müssen vom Kunden rutschfest gemacht und ausreichend abgedeckt werden, damit Verschmutzungen bzw. Beschädigungen nicht eintreten können.

6.4. Sind im Zuge der Montage Verbindungen mit Objekten des Kunden oder Dritter (z. B. Befestigung am Mauerwerk durch Anbohren oder Einstemmen) vorzunehmen, ist der Kunde verpflichtet, vor Inangriffnahme der Arbeiten VOGLAUER auf gefahrenträchtige Stellen hinzuweisen, insbesondere ist der genaue Verlauf von Strom, Gas, Wasser und sonstigen Leitungssystemen bekannt zu geben.

6.5. VOGLAUER ist nicht verpflichtet, die Eigenschaften der Wände oder Objekte, an denen im Zuge der Montage Befestigungen vorzunehmen sind, zu untersuchen. Hingegen ist der Kunde verpflichtet, VOGLAUER über Eigenschaften der Wände oder Objekte, die eine einfache und problemlose Montage gefährden könnten, aufzuklären. Jeder Mehraufwand, der durch nicht bekannte Eigenschaften der Wände oder Objekte entsteht, ist vom Kunden zu tragen.

6.6. Mehrkosten für vom Kunden veranlasste Überstunden und Montageverzögerungen sowie nicht in der Auftragsbestätigung enthaltene Arbeiten, bzw. Arbeiten, welche sich aus mangelhaftem Bestand ergeben, werden zusätzlich gesondert verrechnet. Dies gilt auch für den Fall, dass VOGLAUER die Montage zu Pauschalpreisen übernimmt hat bzw. die Montagearbeiten als Nachlass gewährt wurden.

6.7. Die Reinigung der Räumlichkeiten nach erfolgter Montage ist vom Kunden auf eigene Kosten durchzuführen. Mangels anderslautender vertraglicher Vereinbarungen sind in den von VOGLAUER angebotenen Montagetleistungen Montage und Anschluss von Elektrogeräten aller Art sowie Beleuchtungskörpern nicht enthalten. Soweit nichts anderes vereinbart wurde, sind diese Arbeiten vom Kunden auf seine Kosten durch einen entsprechend befugten Unternehmer vornehmen zu lassen. Anfallendes Verpackungsmaterial ist vom Kunden auf seine Kosten zu entsorgen.

7. Mängelrügen

Der Kunde muss die gelieferte Ware unverzüglich, d.h. spätestens innerhalb von acht Kalendertagen, auf allfällige Mängel untersuchen. Unvollständige oder unrichtige Lieferungen sowie Beanstandungen erkennbarer Mängel sind VOGLAUER unverzüglich nach Empfang der Ware schriftlich mitzuteilen, nicht erkennbare Mängel und Fehler dagegen unverzüglich nach ihrer Entdeckung. Aus der Rüge müssen Art und Umfang des behaupteten Mangels eindeutig zu entnehmen sein. Bei nicht rechtzeitiger Mitteilung von Mängeln und Fehlern gilt die Lieferung als genehmigt und ist die Geltendmachung des Gewährleistungsanspruchs ausgeschlossen.

Der Kunde erfüllt seine Untersuchungsspflicht, wenn er, ohne die Verpackung zu öffnen, die Ware durch geeignete Methoden auf äußerlich erkennbare quantitative oder qualitative Mängel prüft (nachfolgend die „geeigneten Prüfmethoden“). Geeignete Prüfmethoden sind insbesondere, aber nicht abschließend (i) die Prüfung der gelieferten Warenmenge, (ii) die Sichtprüfung der Verpackung und (iii) die Prüfung der Ware auf äußerlich erkennbare Transport- oder sonstige Schäden.

Offene Mängel hat der Vertragspartner unverzüglich, spätestens innerhalb von zwei Werktagen zu rügen. Zur Wahrung der Rügefrist genügt die rechtzeitige Absendung der Mängelrüge. Jede Mängelrüge bedarf zu ihrer Wirksamkeit der Textform.

8. Gewährleistung

VOGLAUER leistet für die gelieferte Ware Gewähr für die Dauer von einem Jahr ab Lieferdatum. Für von VOGLAUER gelieferte Elektrogeräte und Beleuchtungen beträgt die Gewährleistungsfrist sechs Monate.

Die Gewährleistungsansprüche des Kunden setzen voraus, dass er seinen gesetzlichen Untersuchungs- und Rügepflichten nachkommt: Versäumt der Kunde die ordnungsgemäße Untersuchung und/oder rechtzeitige Mängelrüge, ist die Haftung von VOGLAUER für den nicht angezeigten Mangel ausgeschlossen.

Bei begründeten und fristgerechten Mängelrügen wird VOGLAUER unter angemessener Berücksichtigung der Interessen des Kunden Gewähr durch Verbesserung, Gewährung eines Preisnachlasses oder Ersatzlieferung (Umtausch) vornehmen oder die Ware gegen Erstattung des Kaufpreises zurücknehmen. Die Wahl des jeweiligen Gewährleistungsbefehles bleibt VOGLAUER vorbehalten. Kommt VOGLAUER ihrer Gewährleistungsverpflichtung nicht in angemessener Frist nach, ist der Kunde berechtigt eine angemessene Preismindernng vorzunehmen bzw. vom Vertrag zurückzutreten. Tätigkeiten, die VOGLAUER aufgrund ungerechtfertigter Mängelrügen entwickelt, gelten als Auftrag, dessen Leistung der Kunde zu bezahlen hat.

Von der Gewährleistung sind insbesondere ausgeschlossen:

- vom Kunden bestellte Waren;
- für Schäden, die aus Mängeln im Bestand (z.B. schadhaftes Mauerwerk, Baufuchte, Baumängel etc.) ergeben;
- die Verträglichkeit der von VOGLAUER verwendeten Materialien mit anderen Teilen und Eigenschaften des einzurichtenden Raumes, wie z.B. fremde Einrichtungsgenstände, Lichtfarben, Heizung und dergleichen;
- Verformung und Rissbildung verwendeter Massivholzer;
- die Funktion des Liefergegenstandes und die Tauglichkeit des hierbei verwendeten Materials, wenn die Konstruktion vom Kunden oder seinem Bevollmächtigten (z.B. Architekt) erstellt worden ist;
- geringfügige Abweichungen der Farböne und Oberflächen- bzw. Furnierstruktur der einzelnen Liefergegenstände;
- die im VOGLAUER Gütepass oder der VOGLAUER Herstellergarantie-Erklärung ausgeschlossenen Tatbestände.

9. Haftungsausschluss

9.1. VOGLAUER haftet für Schäden außerhalb des Anwendungsbereiches des Produkthaftungsgesetzes nur, sofern VOGLAUER Vorsatz oder grobe Fahrlässigkeit trifft. Die Haftung für leichte Fahrlässigkeit ist ebenso ausgeschlossen wie der Ersatz von Folgeschäden und Vermögensschäden, nicht erzielten Ersparnissen, entgangener Gewinn, Zinsverlusten und von Schäden aus Ansprüchen Dritter gegen den Kunden.

9.2. Innerhalb des Anwendungsbereiches des Produkthaftungsgesetzes haftet VOGLAUER für Personenschäden sowie für Sachschäden, die ein Verbraucher erleidet. VOGLAUER haftet nicht für Sachschäden, die ein Unternehmer erleidet. Weiters wird der Rückgriff des Kunden gem. § 933b ABGB ausgeschlossen. Schadenersatzansprüche verjähren jedenfalls spätestens nach drei Jahren nach Lieferung.

9.3. Die Vertragspartner verzichten weiters wechselseitig auf sämtliche Schadenersatzansprüche für alle Schäden, soweit diese durch eine Versicherung des Geschädigten gedeckt sind. Dieser Verzicht gilt nicht für vorsätzlich oder grob fahrlässig herbeigeführte Schäden oder soweit infolge eines solchen Verzichtes der Versicherer leistungsfrei würde.

9.4. Eine von VOGLAUER mitgelieferte Sperrvorrichtung und Safes stellt keine Einbruchs- und Diebstahlsicherung dar, sodass diesbezügliche Schadenersatzansprüche ausgeschlossen sind. Eine allfällige Einbruchs- und Diebstahlsicherung ist daher stets vom Kunden selbst auf eigene Gefahr und Kosten zu besorgen und haftet VOGLAUER nicht für die versperren Inhalte.

10. Zahlung

10.1. Rechnungen für Lieferungen von Waren werden gemäß den jeweils getroffenen Vereinbarungen bezahlt. Mangels anders lautender Vereinbarungen hat der Kunde ein Drittel des in der Auftragsbestätigung angeführten Betrages als Anzahlung prompt nach

Erteilung des Auftrages zu leisten, ein Drittel 2 Wochen vor Lieferbereitschaft und die restliche Forderung aus dem Liefervertrag unmittelbar nach Rechnungslegung ohne Abzug zu bezahlen. Sofern keine schriftliche Vereinbarung über ein Zahlungsziel zwischen den Vertragspartnern besteht, sind die Zahlungen der Rechnungsbeträge abzugsfrei unverzüglich nach Erhalt der Faktura fällig. Wechsel oder Schecks werden nur aufgrund besonderer schriftlicher Vereinbarung und stets nur zahlungshaber angenommen. Diskont- und Wechselspeisen gehen zu Lasten des Kunden und sind sofort fällig. Der Kunde nimmt zur Kenntnis, dass Außendienstmitarbeiter von VOGLAUER nicht zum Inkasso von Forderungen berechtigt sind.

10.2. Für den Fall des Zahlungsverzuges werden Verzugszinsen in Höhe von 9,2 % über dem Basiszinssatz vereinbart. Eine Auffrechnung durch den Kunden ist ausgeschlossen, es sei denn mit von VOGLAUER schriftlich anerkannten oder rechtskräftig festgestellten Forderungen.

10.3. Wenn beim Kunden kein ordnungsgemäßer Geschäftsbetrieb mehr gegeben ist, gegen ihn Exekutionsmaßnahmen geführt werden, ein Scheck- oder Wechselprotest stattfindet oder Zahlungsstockung oder Zahlungseinstellung eintritt oder von ihm ein gerichtliches oder außergerichtliches Sanierungsverfahren beantragt oder über sein Vermögen die Insolvenz beantragt, eröffnet oder ein Insolvenzverwalter mangels kostendeckenden Vermögens abgewiesen wird, ist VOGLAUER berechtigt, alle Forderungen aus der Geschäftsverbindung sofort fällig zu stellen, auch wenn Wechsel oder Schecks angenommen oder Ratenzahlung gewährt wurde. Dasselbe gilt, wenn der Kunde mit seinen Zahlungen in Verzug gerät oder andere Umstände bekannt werden, die seine Kreditwürdigkeit zweifelhaft erscheinen lassen.

10.4. Der Kunde ist nicht berechtigt Zahlungen aufgrund von behaupteten Mängeln zurückzuhalten es sei denn, die Mängel welche die Höhe der einzubehaltenden Beträge sind von VOGLAUER schriftlich anerkannt bzw. gerichtlich festgestellt. Die Abtretung von Forderungen des Kunden gegen VOGLAUER an Dritte, sowie die Übertragung von Rechten und Pflichten aus dem abgeschlossenen Vertrag ist ohne vorherige schriftliche Zustimmung von VOGLAUER unzulässig.

10.5. VOGLAUER ist berechtigt, Forderungen gegen den Vertragspartner aus Lieferungen und Leistungen im gesetzlich bestehenden Umfang an Dritte (z.B. eine Bank oder einen Factor) abzutreten. Der Vertragspartner gestattet die Weitergabe der für den Einzug der Forderungen erforderlichen Daten an den Dritten.

11. Eigentumsvorbehalt

11.1. Die gelieferte Ware bleibt bis zur vollständigen Erfüllung der Verpflichtung des Kunden, insbesondere Bezahlung des Kaufpreises samt Nebenkosten und Zinsen, Gebühren, Spesen, etc. Eigentum von VOGLAUER.

11.2. Für ein bestimmtes Bauvorhaben ausgeführte Lieferungen, die im selben Auftragszusammenhang stehen, auch wenn diese abschnittsweise bestellt, ausgeliefert und in Rechnung (Teilrechnung) gestellt worden sind, bilden einen einheitlichen Auftrag. Hierbei erlischt der Eigentumsvorbehalt an sämtlichen Waren, die zu dem jeweiligen Bauvorhaben geliefert wurden, erst dann, wenn alle Forderungen aus dem einheitlichen Auftrag beglichen sind.

11.3. Der Kunde darf die unter Eigentumsvorbehalt gelieferte Ware nur dann weiterveräußern, wenn diese als Handelsware gemeldet ist oder der Eigentumsvorbehalt durch Zahlung erloschen ist oder VOGLAUER ausdrücklich zustimmt. Wird die Ware weiterverkauft, tritt der Kunde die Forderungen aus dem Verkauf der Vorbehaltsware an VOGLAUER ab. Der Kunde ist verpflichtet die Abtretung durch Setzung der Buchvermerke in seinen Büchern kenntlich zu machen und auf Verlangen von VOGLAUER die Namen der Kaufpreisschuldner bekanntzugeben sowie die zedierten Forderungen ziffermäßig genau zu bezeichnen. Die Abtretung wird von VOGLAUER angenommen. Etwaige Gebühren bzw. Steuern im Zusammenhang mit der Abtretung trägt der Kunde und wird VOGLAUER diesbezüglich schad- und klaglos halten. VOGLAUER ist jederzeit berechtigt, die Abtretung offenzu legen und die abgetretenen Forderungen selbst einzuziehen.

11.4. Der Kunde ist verpflichtet, die Vorbehaltsware stets gegen die üblichen Risiken wie etwa Elementarereignisse in ausreichendem Umfang versichert zu halten und dies VOGLAUER auf Verlangen nachzuweisen. Der Kunde tritt hiermit seine eventuellen Versicherungsansprüche an VOGLAUER ab. Der Kunde ist weiters verpflichtet die Ware den Anweisungen von VOGLAUER und dem Stand der Technik entsprechend zu lagern. Der Kunde ist verpflichtet, die Ware während des Bestehens des Eigentumsvorbehalts pfleglich zu behandeln.

11.5. Zugriffe Dritter auf das Vorbehaltsvermögen von VOGLAUER (Pflandungen) bzw. planweise Beschreibung, sonstige gerichtliche und/oder behördliche Verfügungen) sind VOGLAUER unverzüglich mitzuteilen. Der Kunde hat VOGLAUER bei der Verfolgung der Rechte von VOGLAUER aus dem vorbehaltenen Eigentum zu unterstützen und die damit verbundenen Kosten zu tragen, soweit er die Gefährdung des Vorbehaltsvermögens von VOGLAUER verursacht hat.

11.6. Im Falle von Verbindung oder Vermischung der Vorbehaltsware mit anderen Sachen steht VOGLAUER das Miteigentum an der neuen Sache zu und zwar im Verhältnis des Wertes der Vorbehaltsware zum Wert der anderen Sache im Zeitpunkt der Verbindung bzw. Vermischung. Wird die so geschaffene neue Sache weiterveräußert, tritt der Kunde den aliquoten Kaufpreis aus der Weiterveräußerung im Sinne der oben angeführten Regelung an VOGLAUER ab.

12. Geistiges Eigentum

Marken, Darstellungen, sowie die zugehörigen Zeichnungen, Maßbilder und Beschreibungen sind geistiges Eigentum von VOGLAUER und dürfen weder vervielfältigt noch ohne schriftliche Zustimmung von VOGLAUER Dritten zugänglich gemacht werden.

13. Werbung

Es gilt als vereinbart, dass von VOGLAUER eingerichtete Objekte von VOGLAUER zu Werbezwecken (Referenzlisten, Prospekte, Presseveröffentlichung etc.) unter Nennung des Namens des Kunden sowie bildlicher Darstellungen des eingerichteten Objektes verwendet werden dürfen. Der Kunde räumt VOGLAUER in diesem Zusammenhang das Recht ein, Fotoaufnahmen von eingerichteten Objekten herzustellen.

14. Höhere Gewalt

Ereignisse höherer Gewalt, die VOGLAUER oder einen ihrer Vorlieferanten treffen, betreffen VOGLAUER, die Lieferungen für die Dauer der Behinderung und einer angemessenen Anlaufzeit auszussetzen ohne in Verzug zu geraten oder entsprechend ihren Auswirkungen ganz oder teilweise vom Vertrag zurückzutreten.

Als Ereignisse höherer Gewalt gelten, ohne jedoch darauf beschränkt zu sein: Alle Einwirkungen von Naturgewalten, wie z.B. Erdbeben, Blitzschlag, Frost, Sturm, Überschwemmungen; ferner Krieg, COVID-19 erlassenen Gesetze und Verordnungen und den daraus resultierenden Einschränkungen „Lockdown“, Beschlagnahme, Transportstörungen, Aus-, Ein- und Durchführverbote, internationale Zahlungsbeschränkungen, Rohstoff- und Energieausfall; weiters Betriebsstörungen wie z.B. Explosion, Feuer, Streiks, Sabotage und alle anderen Ereignisse, die nur unvernünftigmäßigen Kosten und wirtschaftlich nicht vertretbaren Mitteln zu verhindern wären.

15. Datenschutzrechtliche Einwilligung

Der Kunde willigt ausdrücklich ein, dass eine Erhebung, Verarbeitung und Nutzung der personenbezogenen Daten, die vom Kunden zur Verfügung gestellt wurden bzw. in Zukunft zur Verfügung gestellt werden, durch VOGLAUER für Zwecke des Marketings u.a. durch Einrichtung einer Kundendatei, erfolgen kann. Diese Einwilligung umfasst insbesondere die Uebermittlung von Informationen zum Zwecke der Werbung per Fax, Brief, mail oder durch jede andere Uebermittlungsmethode. Diese Einwilligung kann jederzeit mit Wirkung für die Zukunft vom Kunden widerrufen werden.

16. Schlussbestimmungen

16.1. Es gilt das österreichische Recht mit Ausnahme der Verweisungsnormen sowie mit Ausnahme des UN-Kaufrechtes. Als Gerichtsstand für alle sich mittelbar oder unmittelbar aus dem Vertrag ergebenden Streitigkeiten wird das sachlich zuständige Gericht in der Landeshauptstadt Salzburg vereinbart. Erfüllungsort für die Lieferung und die Zahlung ist der Sitz von VOGLAUER.

16.2. Sollen einzelne Bestimmungen des Vertrages oder der vorliegenden Geschäftsbedingungen ganz oder teilweise unwirksam sein oder werden, so wird hierdurch die Gültigkeit der übrigen Bestimmungen nicht berührt. Die ganz oder teilweise unwirksame Regelung gilt als durch eine Regelung ersetzt, deren wirtschaftlicher Erfolg dem der unwirksamen möglichst nahe kommt.

16.3. Sämtliche Änderungen und Ergänzungen von Verträgen zwischen VOGLAUER und dem Kunden bedürfen der Schriftform und gilt dies auch für das Abgehen vom Schriftlichkeitsgebot. Sämtliche Erklärungen seitens VOGLAUER sind lediglich dann rechtswirksam, wenn sie schriftlich und von Mitarbeitern des VOGLAUER Stammwerk, Abtenau, abgegeben werden.



ALLEVOGLAUER MÖBELLINIEN



WOHNEN / SPEISEN



Valpin



Vmontanara



Vcuben living



Vrock living



SCHLAFEN



Valpin sleeping



Vmontanara sleeping



Vvaganto



DIELEN



Valpin



Vmontanara



Vrock coming



BAD



Valpin bad



Vmontanara bad



Vquell



Vlineos

ZERTIFIZIERT UND AUSGEZEICHNET



GERMAN
DESIGN
AWARD



VOGLAUER



www.voglauer.com