

Möbel LETZ

Finden und Wohlfühlen



Typenplan

1100 von Himolla - Polstergarnitur links mocca

Wichtiger Hinweis für Sie

Etwaige Hinweise des Herstellers in dieser Produktinformation, die sich auf die Gewährleistung beziehen, haben für Sie keinerlei Bindungswirkung und können von Ihnen ignoriert werden. Ihre gesetzlichen Gewährleistungsrechte als Verbraucher uns gegenüber, als Ihrem Verkäufer, werden dadurch in keiner Weise berührt oder eingeschränkt. Sie können sich wegen aller Mängel jederzeit an uns wenden. Darüber hinaus gehende Herstellergarantien bleiben natürlich unberührt. Dieser Artikel wird hergestellt von Himolla Polstermöbel GmbH, Landshuter Str. 38, 84416 Taufkirchen, Deutschland, info@himolla.com

Möbel Letz GmbH
Am Gewerbepark 11
06895 Zahna-Elster

Tel.: 035383 - 6018 50

Fax.: 035383 - 6018 17



auch mit Holzfuß erhältlich

Zusammenstellung:
87 / 22

PLANOPOLY⁷

1100



Variante 17
mit Hebebett



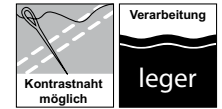
Variante 50
mit Relaxfunktion rechts




Variante 16
mit el. Cumulus-Funktion

Typenplan 1100

wahlweise mit Holz- oder Metallfuß



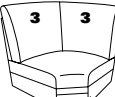
Eckelemente



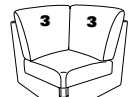
89
B/T/H: 107/107/91



75
B/T/H: 107/107/91



79
B/T/H: 107/107/91



59
B/T/H: 91/91/91



49 B/T/H: 107/107/91
el. Relaxfunktion
-links-

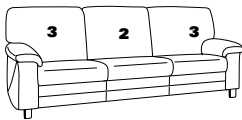


50 B/T/H: 107/107/91
el. Relaxfunktion
-rechts-

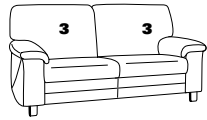


76
B/T/H: 107/107/91

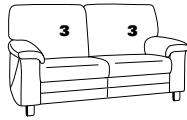
Sofas, Sessel, Hocker



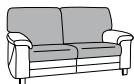
62
B/T/H: 220/93/91



61
B/T/H: 190/93/91



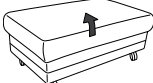
60
B/T/H: 160/93/91



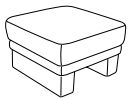
Stoff/Leder-
Kombination
(Stoff ist grau
hinterlegt)



32
B/T/H: 100/93/91



mit Stauraum
02
B/T/H: 112/69/45



01
B/T/H: 61/61/42

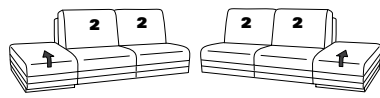
Abschlusselemente mit Funktion



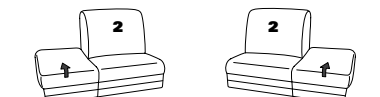
85 Vorziehcouch
B/T/H: 172/93/91



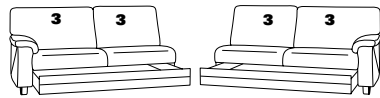
86 Vorziehcouch
B/T/H: 142/93/91



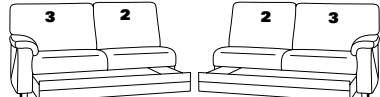
83 mit Stauraum
B/T/H: 183/95/91



74X mit Stauraum
B/T/H: 143/95/91



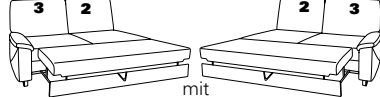
71X mit Stauraum
B/T/H: 172/93/91



54 mit Stauraum
B/T/H: 142/93/91



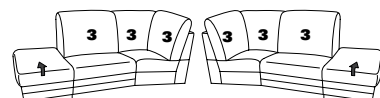
51 mit Hehebett
B/T/H: 172/93/91




22 mit Hehebett
B/T/H: 142/93/91



19 mit Hehebett
B/T/H: 142/93/91



91 B/T/H: 94/234/91




92 B/T/H: 94/234/91

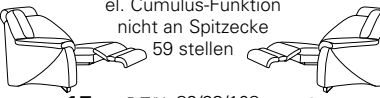
Abschlusselemente mit int. Eckteil



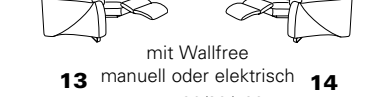
17 mit Bettfunktion
B/T/H: 172/93/91



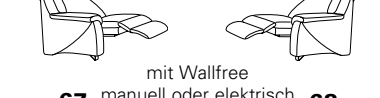
18 mit Bettfunktion
B/T/H: 172/93/91



57 mit Stauraum
B/T/H: 61/96/86



58 mit Stauraum
B/T/H: 61/96/86



15 el. Cumulus-Funktion
nicht an Spitzecke
59 stellen
B/T/H: 82/93/108



16 el. Cumulus-Funktion
nicht an Spitzecke
59 stellen
B/T/H: 82/93/108



13 mit Wallfree
manuell oder elektrisch
B/T/H: 82/93/108



14 mit Wallfree
manuell oder elektrisch
B/T/H: 82/93/108

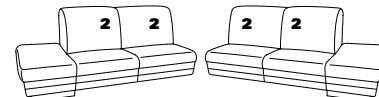


67 mit Wallfree
manuell oder elektrisch
B/T/H: 97/93/108

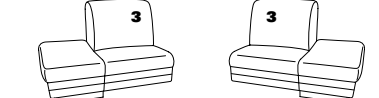


68 mit Wallfree
manuell oder elektrisch
B/T/H: 97/93/108

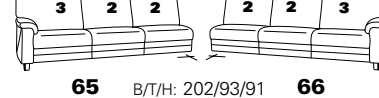
Abschlusselemente ohne Funktion



73Y B/T/H: 183/95/91



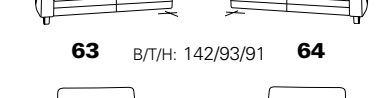
74Y B/T/H: 183/95/91



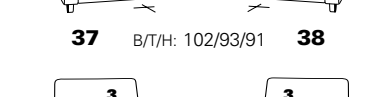
71Y B/T/H: 143/95/91




72Y B/T/H: 143/95/91



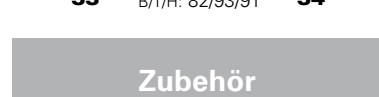
65 B/T/H: 202/93/91



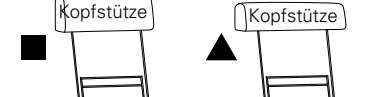
66 B/T/H: 202/93/91



77 B/T/H: 172/93/91



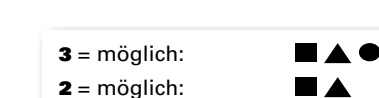
78 B/T/H: 172/93/91



63 B/T/H: 142/93/91



64 B/T/H: 142/93/91



37 B/T/H: 102/93/91



38 B/T/H: 102/93/91

69 B/T/H: 97/93/91

70 B/T/H: 97/93/91

33 B/T/H: 82/93/91

34 B/T/H: 82/93/91

Zubehör



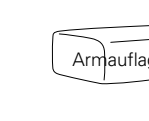
95X
B/T/H: 44/17/18



95Y
B/T/H: 56/17/18



95Z
B/T/H: 68/17/18



94X
B/T/H: 21/44/15

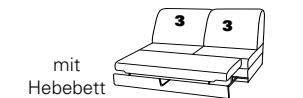
3 = möglich:
2 = möglich:
1 = möglich:



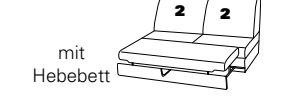
Zwischenelemente



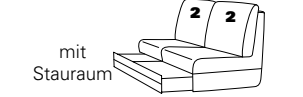
mit
Bettfunktion
48
B/T/H: 150/93/91



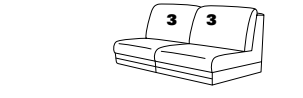
mit
Hehebett
46
B/T/H: 150/93/91



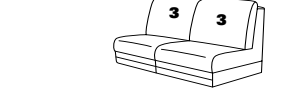
mit
Hehebett
45
B/T/H: 120/93/91



mit
Stauraum
11
B/T/H: 120/93/91



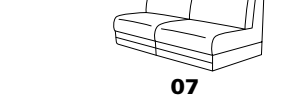
10
B/T/H: 160/93/91



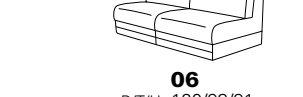
09
B/T/H: 150/93/91



08
B/T/H: 140/93/91



07
B/T/H: 130/93/91



06
B/T/H: 120/93/91



39
B/T/H: 100/93/91



35
B/T/H: 75/93/91



36
B/T/H: 60/93/91