

# Möbel LETZ

*Finden und Wohlfühlen*



## Typenplan

Pallas von vito - Polsterbett PS 02 taupe-beige

### **Wichtiger Hinweis für Sie**

Etwaige Hinweise des Herstellers in dieser Produktinformation, die sich auf die Gewährleistung beziehen, haben für Sie keinerlei Bindungswirkung und können von Ihnen ignoriert werden. Ihre gesetzlichen Gewährleistungsrechte als Verbraucher uns gegenüber, als Ihrem Verkäufer, werden dadurch in keiner Weise berührt oder eingeschränkt. Sie können sich wegen aller Mängel jederzeit an uns wenden. Darüber hinaus gehende Herstellergarantien bleiben natürlich unberührt. Dieser Artikel wird hergestellt von ADA Hungaria Butorgyar KFT, Rakoczi u. 154, 9900 Körmend, Ungarn, [office.anger@ada.at](mailto:office.anger@ada.at)

Möbel Letz GmbH  
Am Gewerbepark 11  
06895 Zahna-Elster

Tel.: 035383 - 6018 50

Fax.: 035383 - 6018 17

# PALLAS



## EINLEGEVARIANTE

MADE IN  GERMANY



# PALLAS

## Das bietet vito PALLAS:

- Umfangreiche Stoffkollektion
- Verschiedene Kopfteile
- Verschiedene Fußvarianten
- Perfekter Schlafkomfort durch ausgewählte Lattenroste und Matratzen
- Bettunterbau: Bettseiten mit Polyätherschaumpolsterung und 2 verschiedene Bettseiten-höhen: 30 und 40 cm



vito-moebel.de



## Vorzugsvariante 2

**Liegefläche: 180x200 cm und 160x200 cm, geteilt**  
FüÙe A 488

Bestehend aus:  
Bettrahmen PS 57 Bezug: 5/NTLO  
Kopfhaupt PS 02, Bezug: 5/NTLO  
inkl. 2 Matratzen BG 22\_TFK  
und inkl. 2 Lattenroste 2207-NV

**Achtung: Kopfhaupt PS 02:**  
Stoffkombi: 5/NTLO komb. 8/GDU



## Vorzugsvariante 3

**Liegefläche: 180x200 cm, geteilt**  
FüÙe: Holz H 75 Eiche natur geölt

Bestehend aus:  
Bettrahmen PS 53 Bezug: alle 8/GCB  
Kopfhaupt PS A4, Bezug: alle 8/GCB  
inkl. 2 Lattenrost 2207-NV,  
inkl. 2 Matratzen BG 22 KS

Bestehend aus:  
Bettrahmen PS 53 Bezug: alle 8/GCB  
Kopfhaupt PS A4, Bezug: alle 8/GCB

**Bettrahmen:**

stoffbezogen,  
zerlegbar

Ausführung Bettrahmen: gerade oder bombiert

**FüÙe:**

Holz H 75 Holzart: Buche  
mögliche Holzarten: Buche 105 natur, Buche 119 wenge, Buche 200 weiß,  
Buche 250 schwarz, Buche 260 silber  
oder

Alu A 488



, Metal M 753



Kunststoff/Chromefuß KC 109



Stahl S 289



**Bettrahmen PS 30 cm:**

BR PS 50 (Bettrahmen 30 cm, glatt ohne Steppung)  
BR PS 51 (Bettrahmen 30 cm, glatt mit Steppung)

BR PS 52 (Bettrahmen 30 cm, bombiert ohne Steppung)  
BR PS 53 (Bettrahmen 30 cm, bombiert mit Steppung)

Mehrpreis für Sonderlänge 190 cm  
Mehrpreis für Sonderlänge 210 cm  
Mehrpreis für Sonderlänge 220 cm

## Bettrahmen PS 30 cm

alle Maße sind ZirkamaÙe

LiegefläÙe:	200x200	180x200	160x200	140x200	120x200	100x200
Breite:	211	191	171	151	131	111
Tiefe:	206	206	206	206	206	206
Höhe:	41	41	41	41	41	41
Liegehöhe:	variabel	variabel	variabel	variabel	variabel	variabel

alle 5/NTLO  
alle 8/ENF, 8/GDU, 8/GCB

Stoffgr. 4

Stoffgr. 5

Stoffgr. 8

Stoffgr. 12

Stoffgr. 16

Preis bei Stoffbeigabe  
Stoffbedarf in m B 1,4 m  
ohne Rapport

# PALLAS



**Bettrahmen:**

stoffbezogen,  
zerlegbar  
Ausführung Bettrahmen: gerade oder bombiert

**FüÙe:**

Holz H 75 Holzart: Buche  
mögliche Holzarten: Buche 105 natur, Buche 119 wenge, Buche 200 weiß,  
Buche 250 schwarz, Buche 260 silber  
oder

Alu A 488, Metal M 753

Kunststoff/Chromefuß KC 109

Stahl S 289



**Achtung: tiefere Einlegetiefe möglich!**

**Bettrahmen PS 40 cm:**

BR PS 54 (Bettrahmen 40 cm, glatt ohne Steppung)  
BR PS 55 (Bettrahmen 40 cm, glatt mit Steppung)

BR PS 56 (Bettrahmen 40 cm, bombiert ohne Steppung)  
BR PS 57 (Bettrahmen 40 cm, bombiert mit Steppung)

Mehrpreis für Sonderlänge 190 cm  
Mehrpreis für Sonderlänge 210 cm  
Mehrpreis für Sonderlänge 220 cm

## Bettrahmen PS 40 cm


alle Maße sind ZirkamaÙe

LiegefläÙe:	200x200	180x200	160x200	140x200	120x200	100x200
Breite:	211	191	171	151	131	111
Tiefe:	206	206	206	206	206	206
Höhe:	51	51	51	51	51	51
Liegehöhe:	variabel	variabel	variabel	variabel	variabel	variabel

alle 5/NTLO  
alle 8/ENF, 8/GDU, 8/GCB

Stoffgr. 4  
Stoffgr. 5  
Stoffgr. 8  
Stoffgr. 12  
Stoffgr. 16

Preis bei Stoffbeigabe  
Stoffbedarf in m B 1,4 m  
ohne Rapport


<p><b>Kopfhaupt PS 02</b></p> <p><b>Kopfhaupt:</b> stoffbezogen mit Komfort- schaumpolsterung und Polstervliesauflage</p> <p><b>alle Maße sind Zirkamaße</b></p>						
<p><b>Liegefläche:</b></p> <p>Breite:</p> <p>Tiefe:</p> <p>Höhe:</p>	<p><b>200</b></p> <p>222</p> <p>15</p> <p>112</p>	<p><b>180</b></p> <p>202</p> <p>15</p> <p>112</p>	<p><b>160</b></p> <p>182</p> <p>15</p> <p>112</p>	<p><b>140</b></p> <p>162</p> <p>15</p> <p>112</p>	<p><b>120</b></p> <p>142</p> <p>15</p> <p>112</p>	<p><b>100</b></p> <p>122</p> <p>15</p> <p>112</p>
<p><b>alle 5/NTLO komb. 8/GDU alle 8/ENF, 8/GDU, 8/GCB</b></p>						
<p><b>Stoffgr. 4</b> <b>Stoffgr. 5</b> Stoffgr. 8 Stoffgr. 12 Stoffgr. 16</p>						
<p>Preis bei Stoffbeigabe Stoffbedarf in m B 1,4 m ohne Rapport</p>						



## Kopfhaupt PS 03

**Kopfhaupt:**  
stoffbezogen mit Komfort-  
schaumpolsterung und  
Polstervliesauflage

alle Maße sind Zirkamaße



<b>Liegefläche:</b>	<b>200</b>	<b>180</b>	<b>160</b>	<b>140</b>	<b>120</b>	<b>100</b>
Breite:	221	201	181	161	141	121
Tiefe:	9	9	9	9	9	9
Höhe:	112	112	112	112	112	112

alle 5/NTLO  
alle 8/ENF, 8/GDU, 8/GCB


Stoffgr. 4  
Stoffgr. 5  
Stoffgr. 8  
Stoffgr. 12  
Stoffgr. 16

Preis bei Stoffbeigabe  
Stoffbedarf in m B 1,4 m  
ohne Rapport

## Kopfhaupt PS 05

**Kopfhaupt:**  
stoffbezogen mit Komfort-  
schaumpolsterung und  
Polstervliesauflage

alle Maße sind Zirkamaße





<b>Liegefläche:</b>	<b>200</b>	<b>180</b>	<b>160</b>	<b>140</b>	<b>120</b>	<b>100</b>
Breite:	218	198	178	158	138	118
Tiefe:	9	9	9	9	9	9
Höhe:	113	113	113	113	113	113

alle 5/NTLO  
alle 8/ENF, 8/GDU, 8/GCB

Stoffgr. 4  
Stoffgr. 5  
Stoffgr. 8  
Stoffgr. 12  
Stoffgr. 16


Preis bei Stoffbeigabe  
Stoffbedarf in m B 1,4 m  
ohne Rapport

<p><b>Kopfhaupt PS 09</b></p> <p><b>Kopfhaupt:</b> stoffbezogen mit Komfortschaumpolsterung und Polstervliesauflage</p> <p><b>alle Maße sind Zirkamaße</b></p>						
<p><b>Liegefläche:</b> Breite: Tiefe: Höhe:</p>	<p><b>200</b> 218 9 112</p>	<p><b>180</b> 198 9 112</p>	<p><b>160</b> 178 9 112</p>	<p><b>140</b> 158 9 112</p>	<p><b>120</b> 138 9 112</p>	<p><b>100</b> 118 9 112</p>
<p><b>alle 5/NTLO alle 8/ENF, 8/GDU, 8/GCB</b></p>						
<p><b>Stoffgr. 4 Stoffgr. 5 Stoffgr. 8 Stoffgr. 12 Stoffgr. 16</b></p>						
<p>Preis bei Stoffbeigabe Stoffbedarf in m B 1,4 m ohne Rapport</p>						

<p><b>Kopfhaupt PS A2</b></p> <p><b>Kopfhaupt:</b> stoffbezogen mit Komfortschaumpolsterung und Polstervliesauflage</p> <p><b>alle Maße sind Zirkamaße</b></p>						
<p><b>Liegefläche:</b> Breite: Tiefe: Höhe:</p>	<p><b>200</b> 218 10 115</p>	<p><b>180</b> 198 10 115</p>	<p><b>160</b> 178 10 115</p>	<p><b>140</b> 158 10 115</p>	<p><b>120</b> 138 10 115</p>	<p><b>100</b> 118 10 115</p>
<p><b>alle 5/NTLO alle 8/ENF, 8/GDU, 8/GCB</b></p>						
<p><b>Stoffgr. 4 Stoffgr. 5 Stoffgr. 8 Stoffgr. 12 Stoffgr. 16</b></p>						
<p>Preis bei Stoffbeigabe Stoffbedarf in m B 1,4 m ohne Rapport</p>						

## Kopfhaupt PS 10

**Kopfhaupt:**  
stoffbezogen mit Komfort-  
schaumpolsterung und  
Polstervliesauflage



alle Maße sind Zirkamaße

<b>Liegefläche:</b>	<b>200</b>	<b>180</b>	<b>160</b>	<b>140</b>	<b>120</b>	<b>100</b>
Breite:	218	198	178	158	138	118
Tiefe:	15	15	15	15	15	15
Höhe:	114	114	114	114	114	114


alle 5/NTLO  
alle 8/ENF, 8/GDU, 8/GCB

Stoffgr. 4  
Stoffgr. 5  
Stoffgr. 8  
Stoffgr. 12  
Stoffgr. 16

Preis bei Stoffbeigabe  
Stoffbedarf in m B 1,4 m  
ohne Rapport

## Kopfhaupt PS A1

**Kopfhaupt:**  
stoffbezogen mit Komfort-  
schaumpolsterung und  
Polstervliesauflage



**Achtung! Aufgrund der Funktion des  
Kopfhaupt empfehlen wir keine Matratzen-  
höhen über 22 cm.**

alle Maße sind Zirkamaße

<b>Liegefläche:</b>	<b>200</b>	<b>180</b>	<b>160</b>	<b>140</b>	<b>120</b>	<b>100</b>
Breite:	218	198	178	158	138	118
Tiefe:	16	16	16	16	16	16
Höhe:	120	120	120	120	120	120

alle 5/NTLO  
alle 8/ENF, 8/GDU, 8/GCB

Stoffgr. 4  
Stoffgr. 5  
Stoffgr. 8  
Stoffgr. 12  
Stoffgr. 16

Preis bei Stoffbeigabe  
Stoffbedarf in m B 1,4 m  
ohne Rapport

## Kopfhaupt PS A4

**Kopfhaupt:**  
stoffbezogen mit Komfort-  
schaumpolsterung und  
Polstervliesauflage



**alle Maße sind Zirkamaße**







<b>Liegefläche:</b>	<b>200</b>	<b>180</b>	<b>160</b>	<b>140</b>	<b>120</b>	<b>100</b>
Breite:	215	195	175	155	135	115
Tiefe:	10,5	10,5	10,5	10,5	10,5	10,5
Höhe:	118	118	118	118	118	118

**alle 5/NTLO**  
**alle 8/ENF, 8/GDU, 8/GCB**







**Stoffgr. 4**  
**Stoffgr. 5**  
Stoffgr. 8  
Stoffgr. 12  
Stoffgr. 16

Preis bei Stoffbeigabe  
Stoffbedarf in m B 1,4 m  
ohne Rapport

## LATTENROSTE FÜR BETTRAHMEN:

MODELL	BESCHREIBUNG	GRÖßE	
<b>3113-NV</b> 	Schichtholzrahmen 14 Doppellattenelemente gelagert in flexiblen Kautschukkappen individuelle Härtegradeinstellung im Beckenbereich mehrfach verleimte beharzte Schichtholzfederleisten Höhe: 6 cm geeignet für Körpergewicht bis 90 kg	100x200 120x200 140x200 160x200 (geteilt) 180x200 (geteilt) 200x200 (geteilt)	
<b>3113-KF</b> 	Schichtholzrahmen Kopf- und Fußhochstellung 14 Doppellattenelemente gelagert in flexiblen Kautschukkappen individuelle Härtegradeinstellung im Beckenbereich mehrfach verleimte beharzte Schichtholzfederleisten Höhe: 6 cm geeignet für Körpergewicht bis 90 kg	100x200 120x200 140x200 160x200 (geteilt) 180x200 (geteilt) 200x200 (geteilt)	
<b>3113-MO</b> 	Schichtholzrahmen 14 Doppellattenelemente gelagert in flexiblen Kautschukkappen individuelle Härtegradeinstellung im Beckenbereich mehrfach verleimte foliierte Schichtholzfederleisten stufenlos verstellbar durch E-Motor Höhe: 7 cm geeignet für Körpergewicht bis 90 kg  <b>Achtung! Größe 140x200 ist aus technischen Gründen nicht möglich!</b>	100x200 120x200 160x200 (geteilt) 180x200 (geteilt) 200x200 (geteilt)	
<b>2207-NV</b> 	Schichtholzrahmen 14 Doppellattenelemente gelagert in flexiblen Kautschukkappen 3-fach Mittelgurt individuelle Härtegradeinstellung im Beckenbereich mehrfach verleimte beharzte bzw. foliierte Schichtholzfederleisten holmüberlagernde Anordnung der Schichtholzfederleisten Höhe: 8 cm geeignet für Körpergewicht bis 130 kg	100x200 120x200 140x200 160x200 (geteilt) 180x200 (geteilt) 200x200 (geteilt)	
<b>2507-KF</b> 	Schichtholzrahmen Kopf- und Fußhochstellung 14 Doppellattenelemente gelagert in flexiblen Kautschukkappen 3-fach Mittelgurt individuelle Härtegradeinstellung im Beckenbereich mehrfach verleimte beharzte bzw. foliierte Schichtholzfederleisten holmüberlagernde Anordnung der Schichtholzfederleisten Höhe: 8,5 cm geeignet für Körpergewicht bis 130 kg	100x200 120x200 140x200 160x200 (geteilt) 180x200 (geteilt) 200x200 (geteilt)	
<b>2507-MO</b> 	Schichtholzrahmen Kopf- und Fußhochstellung 14 Doppellattenelemente gelagert in flexiblen Kautschukkappen 3-fach Mittelgurt individuelle Härtegradeinstellung im Beckenbereich mehrfach verleimte beharzte bzw. foliierte Schichtholzfederleisten holmüberlagernde Anordnung der Schichtholzfederleisten stufenlos verstellbar durch E-Motor Höhe: 9 cm geeignet für Körpergewicht bis 130 kg  <b>Achtung! Größe 140x200 ist aus technischen Gründen nicht möglich!</b>	100x200 120x200 160x200 (geteilt) 180x200 (geteilt) 200x200 (geteilt)	

## MATRATZEN:

MODELL	BESCHREIBUNG	GRÖÖE	
<b>BG 19 TFK</b> 	<p>Kern: punktelastischer 5-Zonen-Tonnentaschenfederkern mit Vliesabdeckung und Polyätherschaum-Ummantelung</p> <p>Bezug: elastisches Doppeltuch, mit 4-seitigem Zipp, abnehmbar und bis 60 °C waschbar, beidseitig versteppt mit Klimahohlfaser, mit Wendegriffe</p> <p>Höhe: ca. 19 cm</p> <p>Härtegrad: mittelfest H 2 oder fest H 3</p>	100x200 120x200 140x200 160x200 (geteilt) 180x200 (geteilt) 200x200 (geteilt)	
<b>BG 19 KS</b> 	<p>Kern: punktelastischer 7-Zonen-Kaltschaumkern mit Querbelüftung, mit Beckenkomfortzone, Schulterkomfortzone, Lordosstütze und Kopf- und Fußzone, Kernhöhe: 16 cm</p> <p>Bezug: elastisches Doppeltuch, abnehmbar mit 4-seitigem Zipp, versteppt mit Klimahohlfaser, waschbar bis 60 °C, ohne Wendegriffe</p> <p>Höhe: ca. 18 cm</p> <p>Härtegrad: mittelfest H2, fest H3 und extrafest H4</p>	100x200 120x200 140x200 160x200 (geteilt) 180x200 (geteilt) 200x200 (geteilt)	
<b>BG 22 TFK</b> 	<p>Kern: punktelastischer Tonnentaschenfederkern mit Vliesabdeckung und hochwertiger Polyätherschaum-Ummantelung</p> <p>Bezug: elastisches Doppeltuch, abnehmbar mit 4-seitigem Zipp, versteppt mit Klimahohlfaser, waschbar bis 60 °C, ohne Wendeschlaufen</p> <p>Höhe: ca. 22 cm</p> <p>Härtegrad: mittelfest H 2 oder H 3 fest</p>	100x200 120x200 140x200 160x200 (geteilt) 180x200 (geteilt) 200x200 (geteilt)	
<b>BG 22 KS</b> 	<p>Kern: punktelastischer 7-Zonen-Kaltschaumkern mit Querbelüftung, mit Beckenkomfortzone, Schulterkomfortzone, Lordosstütze und Kopf- und Fußzone, Kernhöhe: 20 cm</p> <p>Bezug: elastisches Doppeltuch, abnehmbar mit 4-seitigem Zipp, versteppt mit Klimahohlfaser, waschbar bis 60 °C, ohne Wendegriffe</p> <p>Höhe: ca. 22 cm</p> <p>Härtegrad: mittelfest H2, fest H3 und extrafest H4</p>	100x200 120x200 140x200 160x200 (geteilt) 180x200 (geteilt) 200x200 (geteilt)	
<b>BG 26 TFK</b> 	<p>Kern: punktelastischer 5-Zonen-Tonnentaschenfederkern mit Vliesabdeckung und Polyätherschaum-Ummantelung</p> <p>Bezug: elastisches Doppeltuch, mit 4-seitigem Zipp, abnehmbar und bis 60 °C waschbar, beidseitig versteppt mit Klimahohlfaser, mit Wendegriffe</p> <p>Höhe: ca. 25 cm</p> <p>Härtegrad: mittelfest H 2 oder fest H 3</p>	100x200 120x200 140x200 160x200 (geteilt) 180x200 (geteilt) 200x200 (geteilt)	
<b>BG 26 KS</b> 	<p>Kern: punktelastischer 7-Zonen-Kaltschaumkern mit Querbelüftung, mit Beckenkomfortzone, Schulterkomfortzone, Lordosstütze und Kopf- und Fußzone, Kernhöhe: 24 cm</p> <p>Bezug: elastisches Doppeltuch, abnehmbar mit 4-seitigem Zipp, versteppt mit Klimahohlfaser, waschbar bis 60 °C, ohne Wendegriffe</p> <p>Höhe: ca. 26 cm</p> <p>Härtegrad: mittelfest H2, fest H3 und extrafest H4</p>	100x200 120x200 140x200 160x200 (geteilt) 180x200 (geteilt) 200x200 (geteilt)	

# PALLAS



## EINBAUVARIANTE

MADE IN GERMANY 



# PALLAS

## Das bietet vito PALLAS:

- Umfangreiche Stoffkollektion
- Verschiedene Kopfteile
- Verschiedene Fußvarianten
- Perfekter Schlafkomfort durch ausgewählte Lattenroste und Matratzen
- Bettunterbau: Bettseiten mit Polyätherschaumpolsterung und 2 verschiedene Bettseiten-höhen: 30 und 40 cm



[vito-moebel.de](http://vito-moebel.de)





## Vorzugsvariante 3

**Liegefläche: 180x200 cm und 160x200 cm, geteilt**  
 FüÙe A 488

Bestehend aus:  
 Bettkasten PS 65 Bezug: 8/GCP  
 Kopfhaupt PS 15, Bezug: 8/GCP  
 inkl. 2 Matratzen BG 19 KS  
 und inkl. 2 Einbaulattenroste 1110

**Bettkasten:**

stoffbezogen,  
Ausführung Bettkasten: gerade oder bombiert

**Füße:**

Holz H 75 Holzart: Buche  
mögliche Holzarten: Buche 105 natur, Buche 119 wenge, Buche 200 weiß,  
Buche 250 schwarz, Buche 260 silber  
oder

Alu A 488




, Metal M 753



Kunststoff/Chromefuß KC 109



Stahl S 289



**Bettkasten PS 30 cm:**

BK PS 60 (Bettkasten 30 cm, glatt ohne Steppung)  
BK PS 61 (Bettkasten 30 cm, glatt mit Steppung)

BK PS 62 (Bettkasten 30 cm, bombiert ohne Steppung)  
BK PS 63 (Bettkasten 30 cm, bombiert mit Steppung)

Mehrpreis für Sonderlänge 190 cm  
Mehrpreis für Sonderlänge 210 cm  
Mehrpreis für Sonderlänge 220 cm

## Bettkasten PS 30 cm

alle Maße sind Zirkamaße

Liegefläche:	200x200	180x200	160x200	140x200	120x200	100x200
Breite:	207	187	167	147	127	107
Tiefe:	203	203	203	203	203	203
Höhe:	41	41	41	41	41	41
Liegehöhe:						





alle 5/NTLO  
alle 8/ENF, 8/GDU, 8/GCB


Stoffgr. 4  
Stoffgr. 5  
Stoffgr. 8  
Stoffgr. 12  
Stoffgr. 16

Preis bei Stoffbeigabe  
Stoffbedarf in m B 1,4 m  
ohne Rapport

**Bettkasten:**  
stoffbezogen,  
Ausführung Bettkasten: gerade oder bombiert

**Füße:**  
Holz H 75 Holzart: Buche  
mögliche Holzarten: Buche 105 natur, Buche 119 wenge, Buche 200 weiß,  
Buche 250 schwarz, Buche 260 silber  
oder

Alu A 488  , Metal M 753  ,  
Kunststoff/Chromefuß KC 109   
Stahl S 289 



**Bettkasten PS 40 cm:**

BK PS 64 (Bettkasten 40 cm, glatt ohne Steppung)  
BK PS 65 (Bettkasten 40 cm, glatt mit Steppung)

BK PS 66 (Bettkasten 40 cm, bombiert ohne Steppung)  
BK PS 67 (Bettkasten 40 cm, bombiert mit Steppung)

Mehrpreis für Sonderlänge 190 cm  
Mehrpreis für Sonderlänge 210 cm  
Mehrpreis für Sonderlänge 220 cm

## Bettkasten PS 40 cm

alle Maße sind Zirkamaße


Liegefläche:	200x200	180x200	160x200	140x200	120x200	100x200
Breite:	207	187	167	147	127	107
Tiefe:	203	203	203	203	203	203
Höhe:	51	51	51	51	51	51
Liegehöhe:						

alle 5/NTLO  
alle 8/ENF, 8/GDU, 8/GCB


Stoffgr. 4  
Stoffgr. 5  
Stoffgr. 8  
Stoffgr. 12  
Stoffgr. 16

Preis bei Stoffbeigabe  
Stoffbedarf in m B 1,4 m  
ohne Rapport

alle Kopfteile passend zu Bettkasten 60, 61, 62, 63, 64, 65, 66, 67 **PREISGRUPPE 01**

<p><b>Kopfhaupt PS 12</b></p> <p><b>Kopfhaupt:</b> stoffbezogen mit Komfort- schaumpolsterung und Polstervliesauflage</p> <p><b>alle Maße sind Zirkamaße</b></p>							
<p><b>Liegefläche:</b> Breite: Tiefe: Höhe:</p>	<p><b>200</b> 224 15 112</p>	<p><b>180</b> 204 15 112</p>	<p><b>160</b> 184 15 112</p>	<p><b>140</b> 164 15 112</p>	<p><b>120</b> 144 15 112</p>	<p><b>100</b> 124 15 112</p>	
<p><b>alle 5/NTLO alle 8/ENF, 8/GDU, 8/GCB</b></p> <p><b>Stoffgr. 4</b> <b>Stoffgr. 5</b> Stoffgr. 8 Stoffgr. 12 Stoffgr. 16</p> <p>Preis bei Stoffbeigabe Stoffbedarf in m B 1,4 m ohne Rapport</p>							

## Kopfhaupt PS 13



**Kopfhaupt:**  
stoffbezogen mit Komfort-  
schaumpolsterung und  
Polstervliesauflage

alle Maße sind Zirkamaße

**Liegefläche:**

Breite:	<b>200</b>	<b>180</b>	<b>160</b>	<b>140</b>	<b>120</b>	<b>100</b>
Tiefe:	218	198	178	158	138	118
Höhe:	9	9	9	9	9	9
	112	112	112	112	112	112

alle 5/NTLO  
alle 8/ENF, 8/GDU, 8/GCB

Stoffgr. 4

Stoffgr. 5


Stoffgr. 8

Stoffgr. 12

Stoffgr. 16

Preis bei Stoffbeigabe  
Stoffbedarf in m B 1,4 m  
ohne Rapport

## Kopfhaupt PS 15



**Kopfhaupt:**  
stoffbezogen mit Komfort-  
schaumpolsterung und  
Polstervliesauflage

alle Maße sind Zirkamaße

**Liegefläche:**

Breite:	<b>200</b>	<b>180</b>	<b>160</b>	<b>140</b>	<b>120</b>	<b>100</b>
Tiefe:	218	198	178	158	138	118
Höhe:	9	9	9	9	9	9
	113	113	113	113	113	113

alle 5/NTLO  
alle 8/ENF, 8/GDU, 8/GCB

Stoffgr. 4


Stoffgr. 5


Stoffgr. 8


Stoffgr. 12


Stoffgr. 16

Preis bei Stoffbeigabe  
Stoffbedarf in m B 1,4 m  
ohne Rapport

<p><b>Kopfhaupt PS 19</b></p> <p><b>Kopfhaupt:</b> stoffbezogen mit Komfortschaumpolsterung und Polstervliesauflage</p> <p>alle Maße sind Zirkamaße</p>						
<p><b>Liegefläche:</b></p> <p>Breite:</p> <p>Tiefe:</p> <p>Höhe:</p>	<p><b>200</b></p> <p>218</p> <p>9</p> <p>112</p>	<p><b>180</b></p> <p>198</p> <p>9</p> <p>112</p>	<p><b>160</b></p> <p>178</p> <p>9</p> <p>112</p>	<p><b>140</b></p> <p>158</p> <p>9</p> <p>112</p>	<p><b>120</b></p> <p>138</p> <p>9</p> <p>112</p>	<p><b>100</b></p> <p>118</p> <p>9</p> <p>112</p>
<p>alle 5/NTLO alle 8/ENF, 8/GDU, 8/GCB</p>						
<p>Stoffgr. 4 Stoffgr. 5 Stoffgr. 8 Stoffgr. 12 Stoffgr. 16</p>						
<p>Preis bei Stoffbeigabe Stoffbedarf in m B 1,4 m ohne Rapport</p>						

<p><b>Kopfhaupt PS B2</b></p> <p><b>Kopfhaupt:</b> stoffbezogen mit Komfortschaumpolsterung und Polstervliesauflage</p> <p>alle Maße sind Zirkamaße</p>						
<p><b>Liegefläche:</b></p> <p>Breite:</p> <p>Tiefe:</p> <p>Höhe:</p>	<p><b>200</b></p> <p>218</p> <p>10</p> <p>115</p>	<p><b>180</b></p> <p>198</p> <p>10</p> <p>115</p>	<p><b>160</b></p> <p>178</p> <p>10</p> <p>115</p>	<p><b>140</b></p> <p>158</p> <p>10</p> <p>115</p>	<p><b>120</b></p> <p>138</p> <p>10</p> <p>115</p>	<p><b>100</b></p> <p>118</p> <p>10</p> <p>115</p>
<p>alle 5/NTLO alle 8/ENF, 8/GDU, 8/GCB</p>						
<p>Stoffgr. 4 Stoffgr. 5 Stoffgr. 8 Stoffgr. 12 Stoffgr. 16</p>						
<p>Preis bei Stoffbeigabe Stoffbedarf in m B 1,4 m ohne Rapport</p>						

<p><b>Kopfhaupt PS 20</b></p> <p><b>Kopfhaupt:</b> stoffbezogen mit Komfortschaumpolsterung und Polstervliesauflage</p> <p>alle Maße sind Zirkamaße</p>						
<p><b>Liegefläche:</b></p> <p>Breite:</p> <p>Tiefe:</p> <p>Höhe:</p>	<p><b>200</b></p> <p>218</p> <p>15</p> <p>114</p>	<p><b>180</b></p> <p>198</p> <p>15</p> <p>114</p>	<p><b>160</b></p> <p>178</p> <p>15</p> <p>114</p>	<p><b>140</b></p> <p>158</p> <p>15</p> <p>114</p>	<p><b>120</b></p> <p>138</p> <p>15</p> <p>114</p>	<p><b>100</b></p> <p>118</p> <p>15</p> <p>114</p>
<p>alle 5/NTLO alle 8/ENF, 8/GDU, 8/GCB</p> <p>Stoffgr. 4 Stoffgr. 5 Stoffgr. 8 Stoffgr. 12 Stoffgr. 16</p> <p>Preis bei Stoffbeigabe Stoffbedarf in m B 1,4 m ohne Rapport</p>						

<p><b>Kopfhaupt PS B1</b></p> <p><b>Kopfhaupt:</b> stoffbezogen mit Komfortschaumpolsterung und Polstervliesauflage</p> <p>alle Maße sind Zirkamaße</p>	 <p><b>Achtung! Aufgrund der Funktion des Kopfhaupt empfehlen wir keine Matratzenhöhe über 22 cm.</b></p>					
<p><b>Liegefläche:</b></p> <p>Breite:</p> <p>Tiefe:</p> <p>Höhe:</p>	<p><b>200</b></p> <p>218</p> <p>16</p> <p>120</p>	<p><b>180</b></p> <p>198</p> <p>16</p> <p>120</p>	<p><b>160</b></p> <p>178</p> <p>16</p> <p>120</p>	<p><b>140</b></p> <p>158</p> <p>16</p> <p>120</p>	<p><b>120</b></p> <p>138</p> <p>16</p> <p>120</p>	<p><b>100</b></p> <p>118</p> <p>16</p> <p>120</p>
<p>alle 5/NTLO alle 8/ENF, 8/GDU, 8/GCB</p> <p>Stoffgr. 4 Stoffgr. 5 Stoffgr. 8 Stoffgr. 12 Stoffgr. 16</p> <p>Preis bei Stoffbeigabe Stoffbedarf in m B 1,4 m ohne Rapport</p>						

## Kopfhaupt PS B4

**Kopfhaupt:**  
stoffbezogen mit Komfort-  
schaumpolsterung und  
Polstervliesauflage

alle Maße sind Zirkumaße



<b>Liegefläche:</b>	<b>200</b>	<b>180</b>	<b>160</b>	<b>140</b>	<b>120</b>	<b>100</b>
Breite:	215	195	175	155	135	115
Tiefe:	10,5	10,5	10,5	10,5	10,5	10,5
Höhe:	118	118	118	118	118	118







alle 5/NTLO  
alle 8/ENF, 8/GDU, 8/GCB

Stoffgr. 4  
Stoffgr. 5  
Stoffgr. 8  
Stoffgr. 12  
Stoffgr. 16







Preis bei Stoffbeigabe  
Stoffbedarf in m B 1,4 m  
ohne Rapport




## LATTENROSTE FÜR BETTKASTEN:

MODELL	BESCHREIBUNG	GRÖÖE	
<b>1100</b> 	massiver Schichtholzrahmen 16 Federholzleisten gelagert in Kunststoffkappen mehrfach verleimte Schichtholzfederleisten Höhe: 4,5 cm seitlich zu öffnen geeignet für Körpergewicht bis 90 kg  <b>Achtung! Größe 100x200 cm, 120x200 cm und 140x200 cm sind aus technischen Gründen nicht möglich</b>	160x200 (geteilt) 180x200 (geteilt) 200x200 (geteilt)	
<b>1110</b> 	massiver Schichtholzrahmen 28 Federholzleisten gelagert in Kunststoffkappen mehrfach verleimte Schichtholzfederleisten Kautschukkappen innenliegend Höhe: 5 cm seitlich zu öffnen geeignet für Körpergewicht bis 110kg  <b>Achtung! Größe 100x200 cm, 120x200 cm und 140x200 cm sind aus technischen Gründen nicht möglich</b>	160x200 (geteilt) 180x200 (geteilt) 200x200 (geteilt)	
<b>1111</b> 	massiver Schichtholzrahmen 28 Federholzleisten gelagert in Kunststoffkappen mehrfach verleimte Schichtholzfederleisten Höhe: 5 cm von der Fußseite zu öffnen geeignet für Körpergewicht bis 110kg  <b>Achtung! Größen 160,180 und 200x200 sind aus technischen Gründen nicht möglich</b>	100x200 120x200 140x200	
<b>1120</b> 	massiver Schichtholzrahmen 14 Doppellattenelemente gelagert in Kunststoffkappen mehrfach verleimte Schichtholzfederleisten Kautschukkappen innenliegend mit Gasdruckfeder Höhe: 6 cm von der Fußseite mit Gasdruckfeder-Unterstützung zu öffnen geeignet für Körpergewicht bis 110 kg  <b>Achtung! Größe 100x200 cm, 120x200 cm und 140x200 cm sind aus technischen Gründen nicht möglich</b>	160x200 (geteilt) 180x200 (geteilt) 200x200 (geteilt)	
<b>1130</b> 	massiver Schichtholzrahmen 14 Doppellattenelemente gelagert in flexiblen Kautschukkappen mehrfach verleimte Schichtholzfederleisten Kautschukkappen innenliegend Kopf- und Fußhochstellung Höhe: 6 cm von der Seite zu öffnen geeignet für Körpergewicht bis 110 kg	160x200 (geteilt) 180x200 (geteilt) 200x200 (geteilt)	
<b>1611</b> 	massiver Schichtholzrahmen Stufenlos verstellbarer Kopf- und Schulterbereich bzw. Bein- Fußbereich durch E-motor 14 Doppellattenelemente gelagert in flexiblen Kautschukkappen mehrfach verleimte Schichtholzfederleisten Höhe: 6,5 cm seitlich zu öffnen geeignet für Körpergewicht bis 110kg  <b>Achtung! Größe 100x200 cm, 120x200 cm und 140x200 cm sind aus technischen Gründen nicht möglich</b>	160x200 (geteilt) 180x200 (geteilt) 200x200 (geteilt)	

## MATRATZEN:

MODELL	BESCHREIBUNG	GRÖÖE	
<b>BG 19 TFK</b> 	<p>Kern: punktelastischer 5-Zonen-Tonnentaschenfederkern mit Vliesabdeckung und Polyätherschaum-Ummantelung</p> <p>Bezug: elastisches Doppeltuch, mit 4-seitigem Zipp, abnehmbar und bis 60 °C waschbar, beidseitig versteppt mit Klimahohlfaser, mit Wendegriffe</p> <p>Höhe: ca. 19 cm</p> <p>Härtegrad: mittelfest H 2 oder fest H 3</p>	100x200 120x200 140x200 160x200 (geteilt) 180x200 (geteilt) 200x200 (geteilt)	
<b>BG 19 KS</b> 	<p>Kern: punktelastischer 7-Zonen-Kaltschaumkern mit Querbelüftung, mit Beckenkomfortzone, Schulterkomfortzone, Lordosstütze und Kopf- und Fußzone, Kernhöhe: 16 cm</p> <p>Bezug: elastisches Doppeltuch, abnehmbar mit 4-seitigem Zipp, versteppt mit Klimahohlfaser, waschbar bis 60 °C, ohne Wendegriffe</p> <p>Höhe: ca. 18 cm</p> <p>Härtegrad: mittelfest H2, fest H3 und extrafest H4</p>	100x200 120x200 140x200 160x200 (geteilt) 180x200 (geteilt) 200x200 (geteilt)	
<b>BG 22 TFK</b> 	<p>Kern: punktelastischer Tonnentaschenfederkern mit Vliesabdeckung und hochwertiger Polyätherschaum-Ummantelung</p> <p>Bezug: elastisches Doppeltuch, abnehmbar mit 4-seitigem Zipp, versteppt mit Klimahohlfaser, waschbar bis 60 °C, ohne Wendeschlaufen</p> <p>Höhe: ca. 22 cm</p> <p>Härtegrad: mittelfest H 2 oder H 3 fest</p>	100x200 120x200 140x200 160x200 (geteilt) 180x200 (geteilt) 200x200 (geteilt)	
<b>BG 22 KS</b> 	<p>Kern: punktelastischer 7-Zonen-Kaltschaumkern mit Querbelüftung, mit Beckenkomfortzone, Schulterkomfortzone, Lordosstütze und Kopf- und Fußzone, Kernhöhe: 20 cm</p> <p>Bezug: elastisches Doppeltuch, abnehmbar mit 4-seitigem Zipp, versteppt mit Klimahohlfaser, waschbar bis 60 °C, ohne Wendegriffe</p> <p>Höhe: ca. 22 cm</p> <p>Härtegrad: mittelfest H2, fest H3 und extrafest H4</p>	100x200 120x200 140x200 160x200 (geteilt) 180x200 (geteilt) 200x200 (geteilt)	
<b>BG 26 TFK</b> 	<p>Kern: punktelastischer 5-Zonen-Tonnentaschenfederkern mit Vliesabdeckung und Polyätherschaum-Ummantelung</p> <p>Bezug: elastisches Doppeltuch, mit 4-seitigem Zipp, abnehmbar und bis 60 °C waschbar, beidseitig versteppt mit Klimahohlfaser, mit Wendegriffe</p> <p>Höhe: ca. 25 cm</p> <p>Härtegrad: mittelfest H 2 oder fest H 3</p>	100x200 120x200 140x200 160x200 (geteilt) 180x200 (geteilt) 200x200 (geteilt)	
<b>BG 26 KS</b> 	<p>Kern: punktelastischer 7-Zonen-Kaltschaumkern mit Querbelüftung, mit Beckenkomfortzone, Schulterkomfortzone, Lordosstütze und Kopf- und Fußzone, Kernhöhe: 24 cm</p> <p>Bezug: elastisches Doppeltuch, abnehmbar mit 4-seitigem Zipp, versteppt mit Klimahohlfaser, waschbar bis 60 °C, ohne Wendegriffe</p> <p>Höhe: ca. 26 cm</p> <p>Härtegrad: mittelfest H2, fest H3 und extrafest H4</p>	100x200 120x200 140x200 160x200 (geteilt) 180x200 (geteilt) 200x200 (geteilt)	

# PALLAS FRAME



MADE IN  GERMANY



# PALLAS FRAME

## Das bietet vito PALLAS FRAME:

- Umfangreiche Stoffkollektion
- Verschiedene Kopfteile
- Verschiedene Fußvarianten
- Perfekter Schlafkomfort durch ausgewählte Lattenroste und Matratzen
- Bettunterbau: Bettseiten mit Polyätherschaumpolsterung



vito-moebel.de

# PALLAS FRAME



## Vorzugsvariante 1

**Liegefläche: 180x200 cm, geteilt**  
Füße: Stahl S 1108

Bestehend aus:  
Bettrahmen PF 50, Bezug: alle 5/XBO  
Kopfhaupt PF A2, Bezug: alle 5/XBO  
inkl. Lattenrost 3113-NV  
inkl. Matratze BG 19 TFK

Bestehend aus:  
Bettrahmen PF 50, Bezug: alle 5/XBO  
Kopfhaupt PF A2, Bezug: alle 5/XBO

# PALLAS FRAME



## Bettrahmen:

stoffbezogen,  
zerlegbar

Ausführung Bettrahmen: gerade ohne Steppung

## FüÙe:

Stahl S 1108



Holz H 1109



Holz H 1110



Holzart: Buche

mögliche Holzarten: Buche 105 natur, Buche 119 wenge, Buche 200 weiß,  
Buche 250 schwarz, Buche 260 silber  
Eiche natur geölt EI400G



Mehrpreis für Sonderlänge 190 cm

Mehrpreis für Sonderlänge 210 cm

Mehrpreis für Sonderlänge 220 cm

## Bettrahmen PF 50

alle Maße sind ZirkamaÙe

### LiegefläÙe:

	200x200	180x200	160x200	140x200	120x200	100x200
Breite:	208	188	168	148	128	108
Tiefe:	204	204	204	204	204	204
Höhe:	41	41	41	41	41	41
Liegehöhe:						

alle 5/NTLO  
alle 8/ENF, 8/GDU, 8/GCB

### Stoffgr. 5

Stoffgr. 8

Stoffgr. 12

Stoffgr. 16

Preis bei Stoffbeigabe  
Stoffbedarf in m B 1,4 m  
ohne Rapport

# PALLAS FRAME



**Bettrahmen:**

stoffbezogen,  
zerlegbar

Ausführung Bettrahmen: bombiert ohne Steppung

**FüÙe:**

Stahl S 1108



Holz H 1109



Holz H 1110



Holzart: Buche

mögliche Holzarten: Buche 105 natur, Buche 119 wenge, Buche 200 weiß,  
Buche 250 schwarz, Buche 260 silber  
Eiche natur geölt EI400G



Mehrpreis für Sonderlänge 190 cm

Mehrpreis für Sonderlänge 210 cm

Mehrpreis für Sonderlänge 220 cm

## Bettrahmen PF 51

alle Maße sind ZirkamaÙe

**LiegefläÙe:**

	200x200	180x200	160x200	140x200	120x200	100x200
Breite:	210	190	170	150	130	110
Tiefe:	204	204	204	204	204	204
Höhe:	41	41	41	41	41	41
Liegehöhe:						

alle 5/NTLO

alle 8/ENF, 8/GDU, 8/GCB

Stoffgr. 5

Stoffgr. 8

Stoffgr. 12

Stoffgr. 16

Preis bei Stoffbeigabe


Stoffbedarf in m B 1,4 m

ohne Rapport

# PALLAS FRAME



PREISGRUPPE 01


<p><b>Kopfhaupt PF 02</b></p> <p><b>Kopfhaupt:</b> stoffbezogen mit Komfort- schaumpolsterung und Polstervliesauflage</p> <p><b>alle Maße sind Zirkamaße</b></p>						
<p><b>Liegefläche:</b></p> <p>Breite:</p> <p>Tiefe:</p> <p>Höhe:</p>	<p><b>200</b></p> <p>217</p> <p>15</p> <p>112</p>	<p><b>180</b></p> <p>197</p> <p>15</p> <p>112</p>	<p><b>160</b></p> <p>177</p> <p>15</p> <p>112</p>	<p><b>140</b></p> <p>157</p> <p>15</p> <p>112</p>	<p><b>120</b></p> <p>137</p> <p>15</p> <p>112</p>	<p><b>100</b></p> <p>117</p> <p>15</p> <p>112</p>
<p><b>alle 5/NTLO</b> <b>alle 8/ENF, 8/GDU, 8/GCB</b></p>						
<p><b>Stoffgr. 5</b> Stoffgr. 8 Stoffgr. 12 Stoffgr. 16</p>						
<p>Preis bei Stoffbeigabe Stoffbedarf in m B 1,4 m ohne Rapport</p>						




# PALLAS FRAME



PREISGRUPPE 02


<p><b>Kopfhaupt PF 03</b></p> <p><b>Kopfhaupt:</b> stoffbezogen mit Komfort- schaumpolsterung und Polstervliesauflage</p> <p>alle Maße sind Zirkamaße</p>						
<p><b>Liegefläche:</b> Breite: Tiefe: Höhe:</p>	<p><b>200</b> 218 9 112</p>	<p><b>180</b> 198 9 112</p>	<p><b>160</b> 178 9 112</p>	<p><b>140</b> 158 9 112</p>	<p><b>120</b> 138 9 112</p>	<p><b>100</b> 118 9 112</p>
<p>alle 5/NTLO alle 8/ENF, 8/GDU, 8/GCB</p>						
<p>Stoffgr. 5 Stoffgr. 8 Stoffgr. 12 Stoffgr. 16</p>						
<p>Preis bei Stoffbeigabe Stoffbedarf in m B 1,4 m ohne Rapport</p>						


<p><b>Kopfhaupt PF 05</b></p> <p><b>Kopfhaupt:</b> stoffbezogen mit Komfort- schaumpolsterung und Polstervliesauflage</p> <p>alle Maße sind Zirkamaße</p>						
<p><b>Liegefläche:</b> Breite: Tiefe: Höhe:</p>	<p><b>200</b> 218 9 113</p>	<p><b>180</b> 198 9 113</p>	<p><b>160</b> 178 9 113</p>	<p><b>140</b> 158 9 113</p>	<p><b>120</b> 138 9 113</p>	<p><b>100</b> 118 9 113</p>
<p>alle 5/NTLO alle 8/ENF, 8/GDU, 8/GCB</p>						
<p>Stoffgr. 5 Stoffgr. 8 Stoffgr. 12 Stoffgr. 16</p>						
<p>Preis bei Stoffbeigabe Stoffbedarf in m B 1,4 m ohne Rapport</p>						

# PALLAS FRAME



PREISGRUPPE 02

<p><b>Kopfhaupt PF 09</b></p> <p><b>Kopfhaupt:</b> stoffbezogen mit Komfort- schaumpolsterung und Polstervliesauflage</p> <p>alle Maße sind Zirkamaße</p>						
<p><b>Liegefläche:</b></p> <p>Breite:</p> <p>Tiefe:</p> <p>Höhe:</p>	<p><b>200</b></p> <p>216</p> <p>9</p> <p>112</p>	<p><b>180</b></p> <p>196</p> <p>9</p> <p>112</p>	<p><b>160</b></p> <p>176</p> <p>9</p> <p>112</p>	<p><b>140</b></p> <p>156</p> <p>9</p> <p>112</p>	<p><b>120</b></p> <p>136</p> <p>9</p> <p>112</p>	<p><b>100</b></p> <p>116</p> <p>9</p> <p>112</p>
<p>alle 5/NTLO alle 8/ENF, 8/GDU, 8/GCB</p>						
<p>Stoffgr. 5 Stoffgr. 8 Stoffgr. 12 Stoffgr. 16</p>						
<p>Preis bei Stoffbeigabe Stoffbedarf in m B 1,4 m ohne Rapport</p>						

<p><b>Kopfhaupt PF A2</b></p> <p><b>Kopfhaupt:</b> stoffbezogen mit Komfort- schaumpolsterung und Polstervliesauflage</p> <p>alle Maße sind Zirkamaße</p>						
<p><b>Liegefläche:</b></p> <p>Breite:</p> <p>Tiefe:</p> <p>Höhe:</p>	<p><b>200</b></p> <p>215</p> <p>10</p> <p>115</p>	<p><b>180</b></p> <p>198</p> <p>10</p> <p>115</p>	<p><b>160</b></p> <p>178</p> <p>10</p> <p>115</p>	<p><b>140</b></p> <p>158</p> <p>10</p> <p>115</p>	<p><b>120</b></p> <p>138</p> <p>10</p> <p>115</p>	<p><b>100</b></p> <p>118</p> <p>10</p> <p>115</p>
<p>alle 5/NTLO alle 8/ENF, 8/GDU, 8/GCB</p>						
<p>Stoffgr. 5 Stoffgr. 8 Stoffgr. 12 Stoffgr. 16</p>						
<p>Preis bei Stoffbeigabe Stoffbedarf in m B 1,4 m ohne Rapport</p>						

# PALLAS FRAME



PREISGRUPPE 03

## Kopfhaupt PF 10

**Kopfhaupt:**  
stoffbezogen mit Komfort-  
schaumpolsterung und  
Polstervliesauflage



alle Maße sind Zirkamaße

<b>Liegefläche:</b>	<b>200</b>	<b>180</b>	<b>160</b>	<b>140</b>	<b>120</b>	<b>100</b>
Breite:	218	198	178	158	138	118
Tiefe:	15	15	15	15	15	15
Höhe:	114	114	114	114	114	114

alle 5/NTLO  
alle 8/ENF, 8/GDU, 8/GCB

Stoffgr. 5

Stoffgr. 8

Stoffgr. 12

Stoffgr. 16

Preis bei Stoffbeigabe  
Stoffbedarf in m B 1,4 m  
ohne Rapport

## Kopfhaupt PF A4

**Kopfhaupt:**  
stoffbezogen mit Komfort-  
schaumpolsterung und  
Polstervliesauflage



alle Maße sind Zirkamaße

<b>Liegefläche:</b>	<b>200</b>	<b>180</b>	<b>160</b>	<b>140</b>	<b>120</b>	<b>100</b>
Breite:	215	195	175	155	135	115
Tiefe:	10,5	10,5	10,5	10,5	10,5	10,5
Höhe:	118	118	118	118	118	118

alle 5/NTLO  
alle 8/ENF, 8/GDU, 8/GCB

Stoffgr. 5

Stoffgr. 8

Stoffgr. 12







Stoffgr. 16

Preis bei Stoffbeigabe  
Stoffbedarf in m B 1,4 m  
ohne Rapport

# PALLAS FRAME









## LATTENROSTE

MODELL	BESCHREIBUNG	GRÖßE	
<b>3113-NV</b> 	Schichtholzrahmen 14 Doppellattenelemente gelagert in flexiblen Kautschukkappen individuelle Härtegradeinstellung im Beckenbereich mehrfach verleimte beharzte Schichtholzfederleisten Höhe: 6 cm geeignet für Körpergewicht bis 90 kg	100x200 120x200 140x200 160x200 (geteilt) 180x200 (geteilt) 200x200 (geteilt)	
<b>3113-KF</b> 	Schichtholzrahmen Kopf- und Fußhochstellung 14 Doppellattenelemente gelagert in flexiblen Kautschukkappen individuelle Härtegradeinstellung im Beckenbereich mehrfach verleimte beharzte Schichtholzfederleisten Höhe: 6 cm geeignet für Körpergewicht bis 90 kg	100x200 120x200 140x200 160x200 (geteilt) 180x200 (geteilt) 200x200 (geteilt)	
<b>3113-MO</b> 	Schichtholzrahmen 14 Doppellattenelemente gelagert in flexiblen Kautschukkappen individuelle Härtegradeinstellung im Beckenbereich mehrfach verleimte foliierte Schichtholzfederleisten stufenlos verstellbar durch E-Motor Höhe: 7 cm geeignet für Körpergewicht bis 90 kg  <b>Achtung! Größe 140x200 ist aus technischen Gründen nicht möglich!</b>	100x200 120x200 160x200 (geteilt) 180x200 (geteilt) 200x200 (geteilt)	
<b>2207-NV</b> 	Schichtholzrahmen 14 Doppellattenelemente gelagert in flexiblen Kautschukkappen 3-fach Mittelgurt individuelle Härtegradeinstellung im Beckenbereich mehrfach verleimte beharzte bzw. foliierte Schichtholzfederleisten holmüberlagernde Anordnung der Schichtholzfederleisten Höhe: 8 cm geeignet für Körpergewicht bis 130 kg	100x200 120x200 140x200 160x200 (geteilt) 180x200 (geteilt) 200x200 (geteilt)	
<b>2507-KF</b> 	Schichtholzrahmen Kopf- und Fußhochstellung 14 Doppellattenelemente gelagert in flexiblen Kautschukkappen 3-fach Mittelgurt individuelle Härtegradeinstellung im Beckenbereich mehrfach verleimte beharzte bzw. foliierte Schichtholzfederleisten holmüberlagernde Anordnung der Schichtholzfederleisten Höhe: 8,5 cm geeignet für Körpergewicht bis 130 kg	100x200 120x200 140x200 160x200 (geteilt) 180x200 (geteilt) 200x200 (geteilt)	
<b>2507-MO</b> 	Schichtholzrahmen Kopf- und Fußhochstellung 14 Doppellattenelemente gelagert in flexiblen Kautschukkappen 3-fach Mittelgurt individuelle Härtegradeinstellung im Beckenbereich mehrfach verleimte beharzte bzw. foliierte Schichtholzfederleisten holmüberlagernde Anordnung der Schichtholzfederleisten stufenlos verstellbar durch E-Motor Höhe: 9 cm geeignet für Körpergewicht bis 130 kg  <b>Achtung! Größe 140x200 ist aus technischen Gründen nicht möglich!</b>	100x200 120x200 160x200 (geteilt) 180x200 (geteilt) 200x200 (geteilt)	

# PALLAS FRAME



## MATRATZEN:

MODELL	BESCHREIBUNG	GRÖÖE	
<b>BG 19 TFK</b> 	<p>Kern: punktelastischer 5-Zonen-Tonnentaschenfederkern mit Vliesabdeckung und Polyätherschaum-Ummantelung</p> <p>Bezug: elastisches Doppeltuch, mit 4-seitigem Zipp, abnehmbar und bis 60 °C waschbar, beidseitig versteppt mit Klimahohlfaser, mit Wendegriffe</p> <p>Höhe: ca. 19 cm</p> <p>Härtegrad: mittelfest H 2 oder fest H 3</p>	100x200 120x200 140x200 160x200 (geteilt) 180x200 (geteilt) 200x200 (geteilt)	
<b>BG 19 KS</b> 	<p>Kern: punktelastischer 7-Zonen-Kaltschaumkern mit Querbelüftung, mit Beckenkomfortzone, Schulterkomfortzone, Lordosstütze und Kopf- und Fußzone, Kernhöhe: 16 cm</p> <p>Bezug: elastisches Doppeltuch, abnehmbar mit 4-seitigem Zipp, versteppt mit Klimahohlfaser, waschbar bis 60 °C, ohne Wendegriffe</p> <p>Höhe: ca. 18 cm</p> <p>Härtegrad: mittelfest H2, fest H3 und extrafest H4</p>	100x200 120x200 140x200 160x200 (geteilt) 180x200 (geteilt) 200x200 (geteilt)	
<b>BG 22 TFK</b> 	<p>Kern: punktelastischer Tonnentaschenfederkern mit Vliesabdeckung und hochwertiger Polyätherschaum-Ummantelung</p> <p>Bezug: elastisches Doppeltuch, abnehmbar mit 4-seitigem Zipp, versteppt mit Klimahohlfaser, waschbar bis 60 °C, ohne Wendeschlaufen</p> <p>Höhe: ca. 22 cm</p> <p>Härtegrad: mittelfest H 2 oder H 3 fest</p>	100x200 120x200 140x200 160x200 (geteilt) 180x200 (geteilt) 200x200 (geteilt)	
<b>BG 22 KS</b> 	<p>Kern: punktelastischer 7-Zonen-Kaltschaumkern mit Querbelüftung, mit Beckenkomfortzone, Schulterkomfortzone, Lordosstütze und Kopf- und Fußzone, Kernhöhe: 20 cm</p> <p>Bezug: elastisches Doppeltuch, abnehmbar mit 4-seitigem Zipp, versteppt mit Klimahohlfaser, waschbar bis 60 °C, ohne Wendegriffe</p> <p>Höhe: ca. 22 cm</p> <p>Härtegrad: mittelfest H2, fest H3 und extrafest H4</p>	100x200 120x200 140x200 160x200 (geteilt) 180x200 (geteilt) 200x200 (geteilt)	
<b>BG 26 TFK</b> 	<p>Kern: punktelastischer 5-Zonen-Tonnentaschenfederkern mit Vliesabdeckung und Polyätherschaum-Ummantelung</p> <p>Bezug: elastisches Doppeltuch, mit 4-seitigem Zipp, abnehmbar und bis 60 °C waschbar, beidseitig versteppt mit Klimahohlfaser, mit Wendegriffe</p> <p>Höhe: ca. 25 cm</p> <p>Härtegrad: mittelfest H 2 oder fest H 3</p>	100x200 120x200 140x200 160x200 (geteilt) 180x200 (geteilt) 200x200 (geteilt)	
<b>BG 26 KS</b> 	<p>Kern: punktelastischer 7-Zonen-Kaltschaumkern mit Querbelüftung, mit Beckenkomfortzone, Schulterkomfortzone, Lordosstütze und Kopf- und Fußzone, Kernhöhe: 24 cm</p> <p>Bezug: elastisches Doppeltuch, abnehmbar mit 4-seitigem Zipp, versteppt mit Klimahohlfaser, waschbar bis 60 °C, ohne Wendegriffe</p> <p>Höhe: ca. 26 cm</p> <p>Härtegrad: mittelfest H2, fest H3 und extrafest H4</p>	100x200 120x200 140x200 160x200 (geteilt) 180x200 (geteilt) 200x200 (geteilt)	

# PALLAS BOX



MADE IN  GERMANY



# PALLAS BOX

## Das bietet vito PALLAS BOX:

- Umfangreiche Stoffkollektion
- Verschiedene Kopfteile
- Verschiedene Fußvarianten
- Perfekter Schlafkomfort durch ausgewählte Matratze und Topper
- Boxspringbett stoffbezogen, Unterfederung: Federkern



[vito-moebel.de](http://vito-moebel.de)



## Vorzugsvariante 1

**Liegefläche: 180x200 cm und 160x200 cm, geteilt**  
Füße H 75, Holzart: Buche oder Eiche

Bestehend aus:  
Boxspringbett PX 50 oder PX 51, Bezug: 5/NTLO und 5/TSV, 8/ENF und 8/GDU  
Kopfhaupt PG 01 (KH PX 02), Bezug: 5/NTLO und 5/TSV, 8/ENF und 8/GDU  
inkl. 2 Matratzen Tango-S und 1 Topper WS 003





## Vorzugsvariante 2

**Liegefläche: 180x200 cm und 160x200 cm, geteilt**  
FüÙe M 753

Bestehend aus:  
Boxspringbett PX 61, Bezug: 5/NTLO und 5/TSV, 8/ENF und 8/GDU  
Kopfhaupt PG 01 (KH PX 02), Bezug: 5/NTLO und 5/TSV, 8/ENF und 8/GDU  
inkl. 2 Matratzen Tango-S und 2 Topper WS 003

**Mehrpreis für verstellbares Kopfteil PX A1 auf Kopfteile  
aus der PG 01 (KH PX 02), 180 cm**  
Bezug: 5/NTLO und 5/TSV, 8/ENF und 8/GDU

# PALLAS BOX



## Vorzugsvariante 3

**Liegefläche: 180x200 cm und 160x200 cm, geteilt**  
FüÙe M 753

Bestehend aus:  
Boxspringbett PX 61, Bezug: 5/NTLO und 5/TSV, 8/ENF und 8/GDU  
Kopfhaupt PG 01 (KH PX 02), Bezug: 5/NTLO und 5/TSV, 8/ENF und 8/GDU  
inkl. 2 Matratzen Ilyria-TFK, ohne Topper

**Mehrpreis für verstellbares Kopfteil PX A1 auf Kopfteile  
aus der PG 01 (KH PX 02), 180 cm**  
Bezug: 5/NTLO und 5/TSV, 8/ENF und 8/GDU

# PALLAS BOX



**Boxspringbett:**

stoffbezogen,  
ohne Verstellung, kubisch glatt  
Unterfederung: Federkern

**Füße:**

Holz H 75 Holzart: Buche  
mögliche Holzarten: Buche 105 natur, Buche 119 wenge, Buche 200 weiß,  
Buche 250 schwarz, Buche 260 silber, Eiche natur  
oder

Alu A 488, Metal M 753

Kunststoff/Chromefuß KC 109



Mehrpreis für Sonderlänge 190 cm  
Mehrpreis für Sonderlänge 210 cm  
Mehrpreis für Sonderlänge 220 cm

**Box PX 50**

Box 140x200 cm  
wird geteilt  
geliefert.

alle Maße sind Zirkamaße

Liegefläche:	200x2000	180x200	160x200	140x200	120x200
Breite:	200	180	160	140	120
Tiefe:	200	200	200	200	200
Höhe:	36	36	36	36	36
Liegehöhe:	variabel	variabel	variabel	variabel	variabel

alle 5/NTLO  
5/TSV, 8/ENF, 8/GDU

Stoffgr. 4  
Stoffgr. 5  
Stoffgr. 8  
Stoffgr. 12  
Stoffgr. 16

Preis bei Stoffbeigabe  
Stoffbedarf in m B 1,4 m  
ohne Rapport

# PALLAS BOX



**Boxspringbett:**  
stoffbezogen,  
ohne Verstellung, kubisch gesteppt  
Unterfederung: Federkern

**Füße:**  
Holz H 75 Holzart: Buche  
mögliche Holzarten: Buche 105 natur, Buche 119 wenge, Buche 200 weiß,  
Buche 250 schwarz, Buche 260 silber, Eiche natur  
oder

Alu A 488, Metal M 753

Kunststoff/Chromefuß KC 109



Mehrpreis für Sonderlänge 190 cm  
Mehrpreis für Sonderlänge 210 cm  
Mehrpreis für Sonderlänge 220 cm

<b>Box PX 51</b>	<b>Box 140x200 cm wird geteilt geliefert.</b>				
<b>alle Maße sind Zirkamaße</b>					
<b>Liegefläche:</b>	<b>200x200</b>	<b>180x200</b>	<b>160x200</b>	<b>140x200</b>	<b>120x200</b>
Breite:	200	180	160	140	120
Tiefe:	200	200	200	200	200
Höhe:	36	36	36	36	36
Liegehöhe:	variabel	variabel	variabel	variabel	variabel
<b>alle 5/NTLO 5/TSV, 8/ENF, 8/GDU</b>					
<b>Stoffgr. 4</b>					
<b>Stoffgr. 5</b>					
Stoffgr. 8					
Stoffgr. 12					
Stoffgr. 16					
Preis bei Stoffbeigabe Stoffbedarf in m B 1,4 m ohne Rapport					

# PALLAS BOX



## Boxspringbett:

stoffbezogen,  
mit motorischer Verstellung, kubisch glatt  
Unterfederung: Leichtfederkern

## Füße:

Holz H 75 Holzart: Buche  
mögliche Holzarten: Buche 105 natur, Buche 119 wenge, Buche 200 weiß,  
Buche 250 schwarz, Buche 260 silber, Eiche natur  
oder

Alu A 488, Metal M 753

Kunststoff/Chromefuß KC 109



Mehrpreis für Sonderlänge 190 cm

Mehrpreis für Sonderlänge 210 cm

Mehrpreis für Sonderlänge 220 cm

## Box PX 60

Box 140x200 cm  
wird geteilt  
geliefert.

alle Maße sind Zirkamaße

### Liegefläche:

	200x200	180x200	160x200	140x200	120x200
Breite:	201	181	161	141	121
Tiefe:	201	201	201	201	201
Höhe:	39	39	39	39	39
Liegehöhe:	variabel	variabel	variabel	variabel	variabel

alle 5/NTLO  
5/TSV, 8/ENF, 8/GDU

Stoffgr. 4

Stoffgr. 5

Stoffgr. 8

Stoffgr. 12

Stoffgr. 16

Preis bei Stoffbeigabe  
Stoffbedarf in m B 1,4 m  
ohne Rapport

# PALLAS BOX



**Boxspringbett:**

stoffbezogen,  
mit motorischer Verstellung, kubisch gesteppt  
Unterfederung: Leichtfederkern

**FüÙe:**

Holz H 75 Holzart: Buche  
mögliche Holzarten: Buche 105 natur, Buche 119 wenge, Buche 200 weiß,  
Buche 250 schwarz, Buche 260 silber, Eiche natur  
oder

Alu A 488, Metal M 753

Kunststoff/Chromefuß KC 109



Mehrpreis für Sonderlänge 190 cm  
Mehrpreis für Sonderlänge 210 cm  
Mehrpreis für Sonderlänge 220 cm

<b>Box PX 61</b>	<b>Box 140x200 cm wird geteilt geliefert.</b>				
<b>alle Maße sind ZirkamaÙe</b>					
<b>LiegefläÙe:</b>	<b>200x200</b>	<b>180x200</b>	<b>160x200</b>	<b>140x200</b>	<b>120x200</b>
Breite:	201	181	161	141	121
Tiefe:	201	201	201	201	201
Höhe:	39	39	39	39	39
Liegehöhe:	variabel	variabel	variabel	variabel	variabel
<b>alle 5/NTLO 5/TSV, 8/ENF, 8/GDU</b>					
<b>Stoffgr. 4</b>					
<b>Stoffgr. 5</b>					
Stoffgr. 8					
Stoffgr. 12					
Stoffgr. 16					
Preis bei Stoffbeigabe Stoffbedarf in m B 1,4 m ohne Rapport					

# PALLAS BOX



PREISGRUPPE 01

## Kopfhaupt PX 02

**Kopfhaupt:**  
stoffbezogen mit Komfort-  
schaumpolsterung und  
Polstervliesauflage



alle Maße sind Zirkamaße

<b>Liegefläche:</b>	<b>200</b>	<b>180</b>	<b>160</b>	<b>140</b>	<b>120</b>
Breite:	224	204	184	164	144
Tiefe:	15	15	15	15	15
Höhe:	112	112	112	112	112

alle 5/NTLO  
5/TSV, 8/ENF, 8/GDU

Stoffgr. 4  
Stoffgr. 5  
Stoffgr. 8  
Stoffgr. 12  
Stoffgr. 16

Preis bei Stoffbeigabe  
Stoffbedarf in m B 1,4 m  
ohne Rapport

## Kopfhaupt PX 03

**Kopfhaupt:**  
stoffbezogen mit Komfort-  
schaumpolsterung und  
Polstervliesauflage

alle Maße sind Zirkamaße



**Liegefläche:**

Breite:	<b>200</b>	<b>180</b>	<b>160</b>	<b>140</b>	<b>120</b>
Tiefe:	218	198	178	158	138
Höhe:	9	9	9	9	9
	112	112	112	112	112

alle 5/NTLO  
5/TSV, 8/ENF, 8/GDU

Stoffgr. 4  
Stoffgr. 5  
Stoffgr. 8  
Stoffgr. 12  
Stoffgr. 16

Preis bei Stoffbeigabe  
Stoffbedarf in m B 1,4 m  
ohne Rapport

## Kopfhaupt PX 05

**Kopfhaupt:**  
stoffbezogen mit Komfort-  
schaumpolsterung und  
Polstervliesauflage

alle Maße sind Zirkamaße



**Liegefläche:**


Breite:	<b>200</b>	<b>180</b>	<b>160</b>	<b>140</b>	<b>120</b>
Tiefe:	218	198	178	158	138
Höhe:	9	9	9	9	9
	113	113	113	113	113


alle 5/NTLO  
5/TSV, 8/ENF, 8/GDU

Stoffgr. 4  
Stoffgr. 5  
Stoffgr. 8  
Stoffgr. 12  
Stoffgr. 16

Preis bei Stoffbeigabe  
Stoffbedarf in m B 1,4 m  
ohne Rapport




<p><b>Kopfhaupt PX 09</b></p> <p><b>Kopfhaupt:</b> stoffbezogen mit Komfort- schaumpolsterung und Polstervliesauflage</p> <p><b>alle Maße sind Zirkamaße</b></p>					
<p><b>Liegefläche:</b> Breite: Tiefe: Höhe:</p>	<p><b>200</b> 218 9 112</p>	<p><b>180</b> 198 9 112</p>	<p><b>160</b> 178 9 112</p>	<p><b>140</b> 158 9 112</p>	<p><b>120</b> 138 9 112</p>
<p><b>alle 5/NTLO 5/TSV, 8/ENF, 8/GDU</b></p>					
<p><b>Stoffgr. 4</b> <b>Stoffgr. 5</b> Stoffgr. 8 Stoffgr. 12 Stoffgr. 16</p>					
<p>Preis bei Stoffbeigabe Stoffbedarf in m B 1,4 m ohne Rapport</p>					

<p><b>Kopfhaupt PX 10</b></p> <p><b>Kopfhaupt:</b> stoffbezogen mit Komfort- schaumpolsterung und Polstervliesauflage</p> <p><b>alle Maße sind Zirkamaße</b></p>					
<p><b>Liegefläche:</b> Breite: Tiefe: Höhe:</p>	<p><b>200</b> 218 15 114</p>	<p><b>180</b> 198 15 114</p>	<p><b>160</b> 178 15 114</p>	<p><b>140</b> 158 15 114</p>	<p><b>120</b> 138 15 114</p>
<p><b>alle 5/NTLO 5/TSV, 8/ENF, 8/GDU</b></p>					
<p><b>Stoffgr. 4</b> <b>Stoffgr. 5</b> Stoffgr. 8 Stoffgr. 12 Stoffgr. 16</p>					
<p>Preis bei Stoffbeigabe Stoffbedarf in m B 1,4 m ohne Rapport</p>					

# PALLAS BOX




PREISGRUPPE 02


<p><b>Kopfhaupt PX A2</b></p> <p><b>Kopfhaupt:</b> stoffbezogen mit Komfort- schaumpolsterung und Polstervliesauflage</p> <p><b>alle Maße sind Zirkamaße</b></p>						
<p><b>Liegefläche:</b></p> <p>Breite:</p> <p>Tiefe:</p> <p>Höhe:</p>	<p><b>200</b></p> <p>218</p> <p>10</p> <p>115</p>	<p><b>180</b></p> <p>198</p> <p>10</p> <p>115</p>	<p><b>160</b></p> <p>178</p> <p>10</p> <p>115</p>	<p><b>140</b></p> <p>158</p> <p>10</p> <p>115</p>	<p><b>120</b></p> <p>138</p> <p>10</p> <p>115</p>	
<p><b>alle 5/NTLO 5/TSV, 8/ENF, 8/GDU</b></p>						
<p><b>Stoffgr. 4</b> <b>Stoffgr. 5</b> Stoffgr. 8 Stoffgr. 12 Stoffgr. 16</p>						
<p>Preis bei Stoffbeigabe Stoffbedarf in m B 1,4 m ohne Rapport</p>						

# PALLAS BOX



PREISGRUPPE 03


<p><b>Kopfhaupt PX A1</b></p> <p><b>Kopfhaupt:</b> stoffbezogen mit Komfort- schaumpolsterung und Polstervliesauflage</p> <p><b>alle Maße sind Zirkamaße</b></p>	<p><b>Kissen verstellbar</b></p> 					<p>Kopfteil 120 cm nur 1 Kissen</p>
<p><b>Liegefläche:</b> Breite: Tiefe: Höhe:</p>	<p><b>200</b> 218 16 120</p>	<p><b>180</b> 198 16 120</p>	<p><b>160</b> 178 16 120</p>	<p><b>140</b> 158 16 120</p>	<p><b>120</b> 138 16 120</p>	
<p>alle 5/NTLO 5/TSV, 8/ENF, 8/GDU</p>						
<p>Stoffgr. 4</p>						
<p>Stoffgr. 5</p>						
<p>Stoffgr. 8</p>						
<p>Stoffgr. 12</p>						
<p>Stoffgr. 16</p>						
<p>Preis bei Stoffbeigabe Stoffbedarf in m B 1,4 m ohne Rapport</p>						

<p><b>Kopfhaupt PX A4</b></p> <p><b>Kopfhaupt:</b> stoffbezogen mit Komfort- schaumpolsterung und Polstervliesauflage</p> <p><b>alle Maße sind Zirkamaße</b></p>						
<p><b>Liegefläche:</b> Breite: Tiefe: Höhe:</p>	<p><b>200</b> 215 10,5 118</p>	<p><b>180</b> 195 10,5 118</p>	<p><b>160</b> 175 10,5 118</p>	<p><b>140</b> 155 10,5 118</p>	<p><b>120</b> 135 10,5 118</p>	
<p>alle 5/NTLO 5/TSV, 8/ENF, 8/GDU</p>						
<p>Stoffgr. 4</p>						
<p>Stoffgr. 5</p>						
<p>Stoffgr. 8</p>						
<p>Stoffgr. 12</p>						
<p>Stoffgr. 16</p>						
<p>Preis bei Stoffbeigabe Stoffbedarf in m B 1,4 m ohne Rapport</p>						

# PALLAS BOX



## MATRATZEN:

MODELL	BESCHREIBUNG	GRÖÖE	
<b>Ilyria-TFK</b> 	<p>Kern: Punktelastischer 7-Zonen-Taschenfederkern, Auflage oben: Viscoschaum 5 cm, Auflage unten: Komfortschaum 5,5 cm</p> <p>Bezug: oben: bi-elastischer Bezug mit 4-seitigem Zipp abnehmbar unten: elastisches Doppeltuch waschbar bis 40 °C, beidseitig versteppt versteppt mit Wendegriffen</p> <p>Höhe: ca. 25 cm Härtegrad: H 2 mittelfest oder H 3 fest</p>	120x200 140x200 160x200 (geteilt) 180x200 (geteilt) 200x200 (geteilt)	

# PALLAS BOX



## MATRATZEN:

<b>Tango-S</b>	<b>BESCHREIBUNG</b>				
	<p>Kern: punktelastischer 5-Zonen Tonnentaschenfederkern mit Vliesabdeckung mit Beckenkomfortzone, Schulterkomfortzone, Nackenzone, Kopf- und Fußzone und hochwertiger Polyätherschaum-Ummantelung</p> <p>Bezug: elastisches Doppeltuch, Ober- und Unterseite 10 cm Stoffumrandung, Seitenteile in Stoffbezug</p> <p>Höhe: ca. 19 cm Härtegrad: mittelfest H2 und fest H3</p>				



<b>Liegefläche:</b>	<b>200x200</b>	<b>180x200</b>	<b>160x200</b>	<b>140x200</b>	<b>120x200</b>
Breite:					
Tiefe:					
Höhe:	19	19	19	19	19

<b>alle 5/NTLO 5/TSV, 8/ENF, 8/GDU</b>					
<b>Stoffgr. 4</b>					
<b>Stoffgr. 5</b>					
Stoffgr. 8					
Stoffgr. 12					
Stoffgr. 16					
Preis bei Stoffbeigabe Stoffbedarf in m B 1,4 m ohne Rapport					

<b>Nero-S</b>	<b>BESCHREIBUNG</b>				
	<p>Kern: punktelastischer 7-Zonen-Mikro-Tonnentaschenfederkern mit Vliesabdeckung</p> <p>Bezug: elastisches Doppeltuch, Ober- und Unterseite 10 cm Stoffumrandung, Seitenteile in Stoffbezug</p> <p>Höhe: ca. 22 cm Härtegrad: mittelfest H 2 oder fest H 3</p>				







<b>Liegefläche:</b>	<b>200x200</b>	<b>180x200</b>	<b>160x200</b>	<b>140x200</b>	<b>120x200</b>
Breite:					
Tiefe:					
Höhe:	22	22	22	22	22

<b>alle 5/NTLO 5/TSV, 8/ENF, 8/GDU</b>					
<b>Stoffgr. 4</b>					
<b>Stoffgr. 5</b>					
Stoffgr. 8					
Stoffgr. 12					
Stoffgr. 16					
Preis bei Stoffbeigabe Stoffbedarf in m B 1,4 m ohne Rapport					

# PALLAS BOX



## TOPPER:

MODELL	BESCHREIBUNG	GRÖÖE	
<b>WS 003</b> 	<p>Kern: Punktelastischer Komfortschaumkern 5 cm hoch</p> <p>Bezug: Elastisches Doppeltuch, abnehmbar mit 4-seitigem Zipp, versteppt mit Klimahohlfaser, waschbar bis 60 °C,</p> <p>Höhe: ca. 6 cm</p>	120x200 140x200 160x200 (im Ganzen) 180x200 (im Ganzen) 200x200 (im Ganzen)	
<b>Visco 004</b> 	<p>Kern: Punktelastischer VISCO-Schaumkern 5 cm hoch</p> <p>Bezug: Elastisches Doppeltuch, abnehmbar mit 4-seitigem Zipp, versteppt mit Klimahohlfaser, waschbar bis 60 °C,</p> <p>Höhe: ca. 6 cm</p>	120x200 140x200 160x200 (im Ganzen) 180x200 (im Ganzen) 200x200 (im Ganzen)	
<b>WS 0019</b> 	<p>Kern: punktelastischer Komfortschaumkern, Kernhöhe: 5 cm</p> <p>Bezug: Elastisches Tencel Doppeltuch, abnehmbar mit 4-seitigem Zipp, versteppt mit 350 gr/m2 Klimahohlfaser, waschbar bis 60 °C,</p> <p>Höhe: ca. 8 cm</p>	120x200 140x200 160x200 (im Ganzen) 180x200 (im Ganzen) 200x200 (im Ganzen)	
<b>WS 0015</b> 	<p>Kern: punktelastischer Komfortschaumkern, Kernhöhe: 8 cm</p> <p>Bezug: Elastisches Tencel-Doppeltuch, abnehmbar mit 4-seitigem Zipp, versteppt mit Klimahohlfaser, waschbar bis 60 °C,</p> <p>Höhe: ca. 10 cm</p>	120x200 140x200 160x200 (im Ganzen) 180x200 (im Ganzen) 200x200 (im Ganzen)	