

Möbel LETZ

Finden und Wohlfühlen



Typenplan

Dragees von Calia Italia - 2,5-Sitzer goldgelb

Wichtiger Hinweis für Sie

Etwaige Hinweise des Herstellers in dieser Produktinformation, die sich auf die Gewährleistung beziehen, haben für Sie keinerlei Bindungswirkung und können von Ihnen ignoriert werden. Ihre gesetzlichen Gewährleistungsrechte als Verbraucher uns gegenüber, als Ihrem Verkäufer, werden dadurch in keiner Weise berührt oder eingeschränkt. Sie können sich wegen aller Mängel jederzeit an uns wenden. Darüber hinaus gehende Herstellergarantien bleiben natürlich unberührt. Dieser Artikel wird hergestellt von Calia Trade S.p.A., Largo Cardinale Agostino Galamini 14, 00165 Roma, Italien

Möbel Letz GmbH
Am Gewerbepark 11
06895 Zahna-Elster

Tel.: 035383 - 6018 50
Fax.: 035383 - 6018 17



Designer: Centro studi Calia

Korpus: Tannen- und Fichtenholz sowie Span- und Holzfaserplatten mit Polyurethanschaum überzogen

Unterfederung: Gurtunterfederung

Sitzpolsterung: umweltfreundlicher Polyesterschaum mit 100%iger Polyesterschicht überzogen.

Rückenpolsterung: Schaumflocken-Füllung (synthetische Faser) mit 100%iger Polyesterschicht überzogen

Armteil-Polsterung: Schaumflocken-Füllung (synthetische Faser) mit 100%iger Polyesterschicht überzogen

Abziehbarkeit: Nicht möglich

Nähte: Dekonaht (n°8 _ 1 ago) auf Sitz- und Rückenkissen sowie Armlehne, auf Anfrage mit Kontrastfaden in diversen Farben gemäß den vorhandenen Fadenmuster möglich. Das Nahtbild ändert sich bei Leder im Vergleich zu Stoff- oder Mikrofaserbezug.

Komponenten: Die Elemente "Abschluss" sind mit einer Verlängerung am Korpus ausgestattet, der zur Ablage dient. Die Elemente "Abschluss-Tisch" sind auch mit einem Metallischelement ausgestattet in der Ausführung Graubraun, alternative Ausführungen, mit Preisaufschlag und nach Produktionsgenehmigung, sind Metall Satiniert, Titan und Kupfer. Tisch in Marmor-Effekt oder nach Anfrage in Glas mit Brown Bronze Effekt (mit Preisaufschlag).

Standard-Füße: Fuß 13.5cm. Metall glänzend. Alternative Farben "Standard Metal Finishes" gemäß der Mustermappe erhältlich. Sonderfertigungen "Special Finishes" gemäß Mustermappe mit Preisaufschlag und nach Produktionsgenehmigung möglich. Manche Typen könnten mit versteckten Füßen ausgestattet sein, die nur eine strukturbedingte Funktion haben.

Bezüge

	empfehlenswert	nicht geeignet	nicht möglich
Dickleder	✓		
duenne und elastische Leder	✓		
Naturleder	✓		
Stoff*	✓		
Mikrofaser*	✓		
Spaltleder			✓
De Luxe			✓
Multifarbe**			✓
Multi-kategorie**			✓
Multibezug**			✓

Notiz: Fuer alle Modelle, die nicht abziehbar sind, koennen nur die ausgewaehnten UNI-STOFFE verkauft werden!


Zubehör / Elementoptionen



N.8_1AGO_P

tav_gia

Fuß



PM2187



Hocker



635


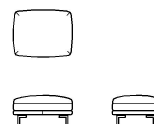
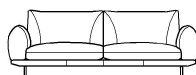
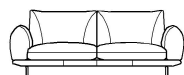
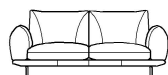
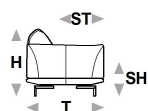
Weisen mit Vorbehalt auf eventuelle Änderungen hin, ohne jegliche Vorankündigung, in bezug auf Materialien, Bezüge sowie Maße des Produktes, welche heute in den technischen Datenblättern oder Katalogen enthalten sind. Die angegebenen Maße und Volumen sind indikativ und möglichen Produktionstoleranzen ausgesetzt. Unter normalen Verwendungsbedingungen sind die folgenden maximalen Belastungswerte empfohlen: Sessel max. 120 kg, 2-Sitzer-Sofas max. 200 kg (2x100 kg), 3-Sitzer-Sofas max. 240 kg (3x80 kg). Die Verwendung mit Lasten, die die angegebenen Werte überschreiten, kann dazu führen, dass das Sofa / der Sessel bzw. deren Komponenten zusammenfallen.

Dragees



B Breite - **H** Hoehe - **T** Tiefe - **SH** Sitzhoehe - **ST** Sitztiefe

Die Abmessungen beziehen sich immer auf die maximalen Außenmaße bei geschlossenem Mechanismus dort wo vorgesehen.



masse

B 205
H80 T103 SH43 ST58

B 225
H80 T103 SH43 ST58

B 245
H80 T103 SH43 ST58

B 75
H40 T60 SH- ST-

B 90
H40 T60 SH- ST-

typen nummer

240

300

354

635

641

Beschreibung

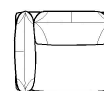
2 1/2 sitzer 2 al

3 sitzer 2 al

3 sitzer maxi

hocker
rechteckig

rechteck.hocker
maxi



B 102
H80 T103 SH43 ST58

B 102
H80 T103 SH43 ST58

B 112
H80 T103 SH43 ST58

B 112
H80 T103 SH43 ST58

B 122
H80 T103 SH43 ST58

B 122
H80 T103 SH43 ST58

B 68

B 69

110

120

114

124

mini sessel 1 al
rx

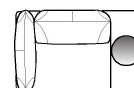
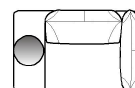
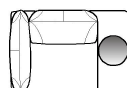
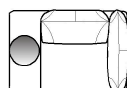
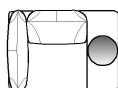
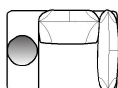
mini sessel 1 al
lx

sessel 1 al rx

sessel 1 al lx

sessel 1al rx
maxi

sessel 1al lx maxi



B 142
H80 T103 SH43 ST58

B 142
H80 T103 SH43 ST58

B 152
H80 T103 SH43 ST58

B 152
H80 T103 SH43 ST58

B 162
H80 T103 SH43 ST58

B 162
H80 T103 SH43 ST58

CH0

CH1

CM8

CM9

C13

C14

sessel klein 1al
rx tisch

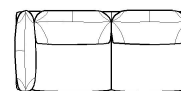
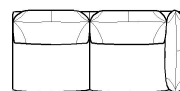
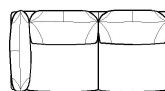
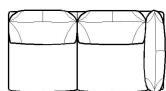
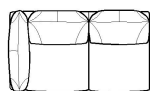
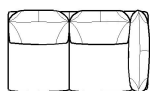
sessel klein 1al
lx tisch

sessel 1al rx
tisch

sessel 1al lx
tisch

sess.maxi 1al rx
tisch

sess.maxi 1al lx
tisch



B 180
H80 T103 SH43 ST58

B 180
H80 T103 SH43 ST58

B 200
H80 T103 SH43 ST58

B 200
H80 T103 SH43 ST58

B 220
H80 T103 SH43 ST58

B 220
H80 T103 SH43 ST58

251

252

310

320

592

593

2 1/2 sitzer 1 al rx

2 1/2 sitzer 1 al lx

3 sitzer 1 al rx

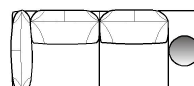
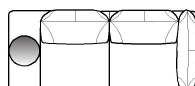
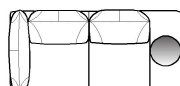
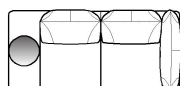
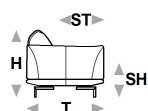
3 sitzer 1 al lx

3 sitzer 1 al rx
maxi

3 sitzer 1 al lx
maxi



B Breite - H Hoehe - T Tiefe - SH Sitzhoehe - ST Sitztiefe
Die Abmessungen beziehen sich immer auf die maximalen Außenmaße bei geschlossenem Mechanismus dort wo vorgesehen.



masse

B 220
H80 T103 SH43 ST58

B 220
H80 T103 SH43 ST58

B 240
H80 T103 SH43 ST58

B 240
H80 T103 SH43 ST58

B 78
H80 T103 SH43 ST58

typen nummer

C05

C06

C01

C02

D62

Beschreibung

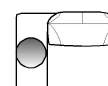
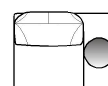
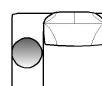
2,5 stz 1al rx
tisch

2,5 stz 1al lx
tisch

3stz 1al rx tisch

3stz 1al lx tisch

sessel oal klein



B 88

H80 T103 SH43 ST58

130

B 98

H80 T103 SH43 ST58

144

B 118

H80 T103 SH43 ST58

CH4

B 118

H80 T103 SH43 ST58

CH5

B 128

H80 T103 SH43 ST58

CH8

B 128

H80 T103 SH43 ST58

CH9

sessel oal

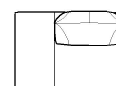
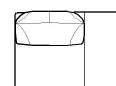
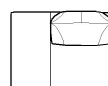
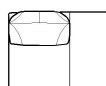
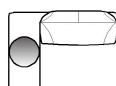
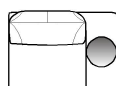
sessel oal maxi

se klein oal
abschl tisch rx

se klein oal
abschl tisch lx

sess.oal abschl
tisch rx

sess.oal abschl
tisch lx



B 138

H80 T103 SH43 ST58

CL2

B 138

H80 T103 SH43 ST58

CL3

B 130

H80 T103 SH43 ST58

M62

B 130

H80 T103 SH43 ST58

M63

B 150

H80 T103 SH43 ST58

168

B 150

H80 T103 SH43 ST58

169

ses.maxi oal
abschl rx

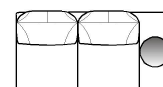
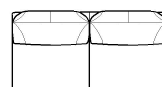
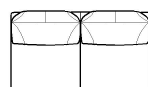
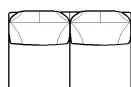
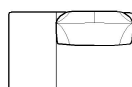
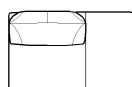
ses.maxi oal
abschl lx

abschl.sess.rx
mini ohne al

abschl.sess.lx
mini ohne al

ses.oal mit
end.abschl.rx

ses.oal mit
end.abschl.lx



B 162

H80 T103 SH43 ST58

616

B 160

H80 T103 SH43 ST58

617

B 156

H80 T103 SH43 ST58

243

B 176

H80 T103 SH43 ST58

330

B 196

H80 T103 SH43 ST58

D40

B 196

H80 T103 SH43 ST58

CL6

ses.oal mit
abschl.rx maxi

ses.oal mit
abschl.lx maxi

2 1/2 sitzer oal

3 sitzer oal

3 sitz ohne
armlehne gross

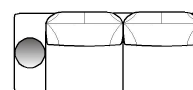
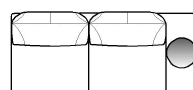
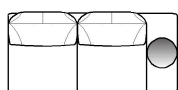
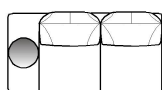
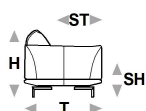
2,5 oal abschluss
tisch rx

Dragees



B Breite - H Hoehe - T Tiefe - SH Sitzhoehe - ST Sitztiefe

Die Abmessungen beziehen sich immer auf die maximalen Außenmaße bei geschlossenem Mechanismus dort wo vorgesehen.



masse

typen nummer

Beschreibung

B 196
H80 T103 SH43 ST58

CL7

2,5 oal abschluss
tisch lx

B 216
H80 T103 SH43 ST58

CM0

3s oal
abschl.tisch rx

B 216
H80 T103 SH43 ST58

CM1

3s oal
abschl.tisch lx

B 236
H80 T103 SH43 ST58

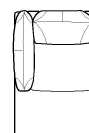
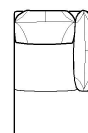
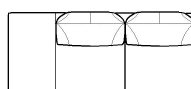
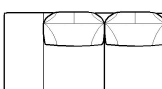
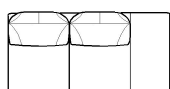
CM4

3s maxi oal
abschl.tisch rx

B 236
H80 T103 SH43 ST58

CM5

3s maxi oal
abschl.tisch lx



B 208
H80 T103 SH43 ST58

611

2 1/2 stz oal mit
rund.absc.teil rx

B 208
H80 T103 SH43 ST58

614

2 1/2 stz oal mit
rund.absc.teil
lx

B 238
H80 T103 SH43 ST58

606

3 stz oal mit
rund.absc.teil
rx

B 238
H80 T103 SH43 ST58

607

3 stz oal mit
rund.absc.teil
lx

B 102
H80 T163 SH43 ST118

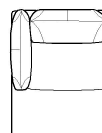
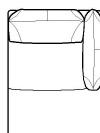
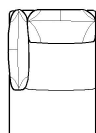
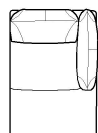
597

chaise long.mini
1 al rx

B 102
H80 T163 SH43 ST118

598

chaise long.mini
1 al lx



B 112
H80 T163 SH43 ST118

410

chaise longue 1
al rx

B 112
H80 T163 SH43 ST118

420

chaise longue 1
al lx

B 122
H80 T163 SH43 ST118

601

chaise longue
maxi 1al rx

B 122
H80 T163 SH43 ST118

602

chaise long. maxi
1al lx

B 132
H80 T132 SH43 ST58

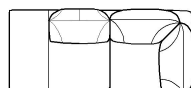
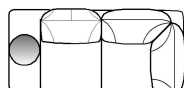
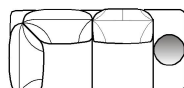
000

rundecke

B 106
H80 T106 SH43 ST58

040

spitzecke



B 224
H80 T106 SH43 ST58

A94

ecke-
elem.m.abschl.tisch
rx

B 224
H80 T106 SH43 ST58

A95

ecke-
elem.m.abschl.tisch
lx

B 236
H80 T106 SH43 ST58

043

spitz.mit ses.-
abschlus.rx

B 236
H80 T106 SH43 ST58

044

spitz.mit ses.-
abschlus.lx

