

# Möbel LETZ

*Finden und Wohlfühlen*



## Typenplan

Dragees von Calia Italia - Polstersofa bianco

### **Wichtiger Hinweis für Sie**

Etwaige Hinweise des Herstellers in dieser Produktinformation, die sich auf die Gewährleistung beziehen, haben für Sie keinerlei Bindungswirkung und können von Ihnen ignoriert werden. Ihre gesetzlichen Gewährleistungsrechte als Verbraucher uns gegenüber, als Ihrem Verkäufer, werden dadurch in keiner Weise berührt oder eingeschränkt. Sie können sich wegen aller Mängel jederzeit an uns wenden. Darüber hinaus gehende Herstellergarantien bleiben natürlich unberührt. Dieser Artikel wird hergestellt von Calia Trade S.p.A., C. da Serritello La Valle , 75100 Matera, Italien, [team229@sofaservice.com](mailto:team229@sofaservice.com)

Möbel Letz GmbH  
Am Gewerbepark 11  
06895 Zahna-Elster

Tel.: 035383 - 6018 50

Fax.: 035383 - 6018 17



**Designer:** Centro studi Calia

**Korpus:** Tannen- und Fichtenholz sowie Span- und Holzfaserplatten mit Polyurethanschaum überzogen

**Unterfederung:** Gurtunterfederung

**Sitzpolsterung:** umweltfreundlicher Polyesterschaum mit 100%iger Polyesterschicht überzogen.

**Rückenpolsterung:** Schaumflocken-Füllung (synthetische Faser) mit 100%iger Polyesterschicht überzogen

**Armteil-Polsterung:** Schaumflocken-Füllung (synthetische Faser) mit 100%iger Polyesterschicht überzogen

**Abziehbarkeit:** Nicht möglich

**Nähte:** Dekonaht (n°8 \_ 1 ago) auf Sitz- und Rückenkissen sowie Armlehne, auf Anfrage mit Kontrastfaden in diversen Farben gemäß den vorhandenen Fadenmuster möglich. Das Nahtbild ändert sich bei Leder im Vergleich zu Stoff- oder Mikrofaserverzug.

**Komponenten:** Die Elemente "Abschlussteil" sind mit einer Verlängerung am Korpus ausgestattet, der zur Ablage dient. Die Elemente "Abschluss-Tisch" sind auch mit einem Metalltischelement ausgestattet in der Ausführung Graubraun, alternative Ausführungen, mit Preisauflschlag und nach Produktionsgenehmigung, sind Metall Satiniert, Titan und Kupfer. Tisch in Marmor-Effekt oder nach Anfrage in Glas mit Brown Bronze Effekt (mit Preisauflschlag).

**Standard-FüÙe:** Fuß 13.5cm. Metall glänzend. Alternative Farben "Standard Metal Finishes" gemäß der Mustermappe erhältlich. Sonderfertigungen "Special Finishes" gemäß Mustermappe mit Preisauflschlag und nach Produktionsgenehmigung möglich. Manche Typen könnten mit versteckten FüÙen ausgestattet sein, die nur eine strukturbedingte Funktion haben.

### Bezüge

	empfehlenswert	nicht geeignet	nicht moeglich
Dickleder	✓		
duenne und elastische Leder	✓		
Naturleder	✓		
Stoff*	✓		
Mikrofaser*	✓		
Spattleder			✓
De Luxe			✓
Multifarbe**			✓
Multi-kategorie**			✓
Multibezug**			✓

Notiz: Fuer alle Modelle, die nicht abziehbar sind, koennen nur die ausgewaehnten UNI-STOFFE verkauft werden!

### Zubehoer / Elementoptionen



N.8\_1AGO\_P

tav\_gia

### Fuß



PM2187



### Hocker



635



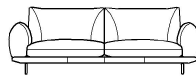
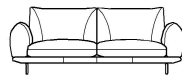
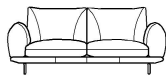
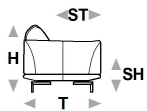
Weisen mit Vorbehalt auf eventuelle Änderungen hin, ohne jegliche Vorankündigung, in bezug auf Materialien, Bezüge sowie Maße des Produktes, welche heute in den technischen Datenblättern oder Katalogen enthalten sind. Die angegebenen Maße und Volumen sind indikativ und möglichen Produktionstoleranzen ausgesetzt. Unter normalen Verwendungsbedingungen sind die folgenden maximalen Belastungswerte empfohlen: Sessel max. 120 kg, 2-Sitzer-Sofas max. 200 kg (2x100 kg), 3-Sitzer-Sofas max. 240 kg (3x80 kg). Die Verwendung mit Lasten, die die angegebenen Werte überschreiten, kann dazu führen, dass das Sofa / der Sessel bzw. deren Komponenten zusammenfallen.

# Dragees

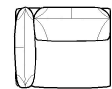
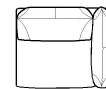


B Breite - H Hoehe - T Tiefe - SH Sitzhoehe - ST Sitztiefe

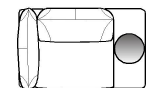
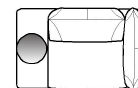
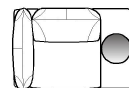
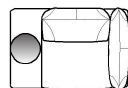
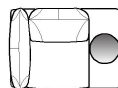
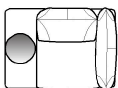
Die Abmessungen beziehen sich immer auf die maximalen Außenmaße bei geschlossenem Mechanismus dort wo vorgesehen.



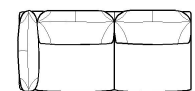
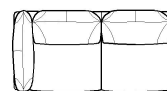
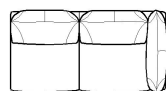
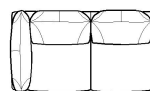
masse	<b>B 205</b> H80 T103 SH43 ST58	<b>B 225</b> H80 T103 SH43 ST58	<b>B 245</b> H80 T103 SH43 ST58	<b>B 75</b> H40 T60 SH- ST-	<b>B 90</b> H40 T60 SH- ST-
typen nummer	240	300	354	635	641
Beschreibung	2 1/2 sitzer 2 al	3 sitzer 2 al	3 sitzer maxi	hocker rechteckig	rechteck.hocker maxi



<b>B 102</b> H80 T103 SH43 ST58	<b>B 102</b> H80 T103 SH43 ST58	<b>B 112</b> H80 T103 SH43 ST58	<b>B 112</b> H80 T103 SH43 ST58	<b>B 122</b> H80 T103 SH43 ST58	<b>B 122</b> H80 T103 SH43 ST58
B 68	B 69	110	120	114	124
mini sessel 1 al rx	mini sessel 1 al lx	sessel 1 al rx	sessel 1 al lx	sessel 1al rx maxi	sessel 1al lx maxi



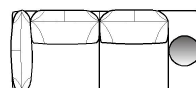
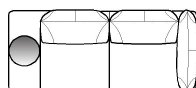
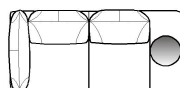
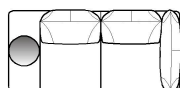
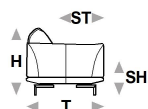
<b>B 142</b> H80 T103 SH43 ST58	<b>B 142</b> H80 T103 SH43 ST58	<b>B 152</b> H80 T103 SH43 ST58	<b>B 152</b> H80 T103 SH43 ST58	<b>B 162</b> H80 T103 SH43 ST58	<b>B 162</b> H80 T103 SH43 ST58
CH0	CH1	CM8	CM9	C13	C14
sessel klein 1al rx tisch	sessel klein 1al lx tisch	sessel 1al rx tisch	sessel 1al lx tisch	sess.maxi 1al rx tisch	sess.maxi 1al lx tisch



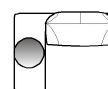
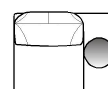
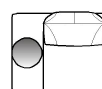
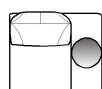
<b>B 180</b> H80 T103 SH43 ST58	<b>B 180</b> H80 T103 SH43 ST58	<b>B 200</b> H80 T103 SH43 ST58	<b>B 200</b> H80 T103 SH43 ST58	<b>B 220</b> H80 T103 SH43 ST58	<b>B 220</b> H80 T103 SH43 ST58
251	252	310	320	592	593
2 1/2 sitzer 1 al rx	2 1/2 sitzer 1 al lx	3 sitzer 1 al rx	3 sitzer 1 al lx	3 sitzer 1 al rx maxi	3 sitzer 1 al lx maxi



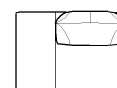
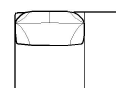
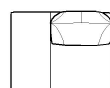
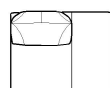
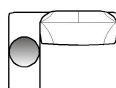
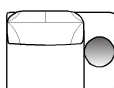
**B Breite - H Hoehe - T Tiefe - SH Sitzhoehe - ST Sitztiefe**  
 Die Abmessungen beziehen sich immer auf die maximalen Außenmaße bei geschlossenem Mechanismus dort wo vorgesehen.



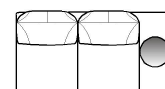
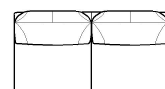
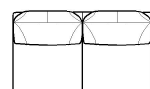
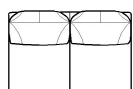
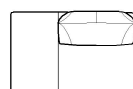
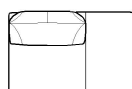
masse	<b>B 220</b> H80 T103 SH43 ST58	<b>B 220</b> H80 T103 SH43 ST58	<b>B 240</b> H80 T103 SH43 ST58	<b>B 240</b> H80 T103 SH43 ST58	<b>B 78</b> H80 T103 SH43 ST58
typen nummer	<b>C05</b>	<b>C06</b>	<b>C01</b>	<b>C02</b>	<b>D62</b>
Beschreibung	2,5 stz 1al rx tisch	2,5 stz 1al lx tisch	3stz 1al rx tisch	3stz 1al lx tisch	sessel oal klein



<b>B 88</b> H80 T103 SH43 ST58	<b>B 98</b> H80 T103 SH43 ST58	<b>B 118</b> H80 T103 SH43 ST58	<b>B 118</b> H80 T103 SH43 ST58	<b>B 128</b> H80 T103 SH43 ST58	<b>B 128</b> H80 T103 SH43 ST58
<b>130</b>	<b>144</b>	<b>CH4</b>	<b>CH5</b>	<b>CH8</b>	<b>CH9</b>
sessel oal	sessel oal maxi	se klein oal abschl tisch rx	se klein oal abschl tisch lx	sess.oal abschl tisch rx	sess.oal abschl tisch lx



<b>B 138</b> H80 T103 SH43 ST58	<b>B 138</b> H80 T103 SH43 ST58	<b>B 130</b> H80 T103 SH43 ST58	<b>B 130</b> H80 T103 SH43 ST58	<b>B 150</b> H80 T103 SH43 ST58	<b>B 150</b> H80 T103 SH43 ST58
<b>CL2</b>	<b>CL3</b>	<b>M62</b>	<b>M63</b>	<b>168</b>	<b>169</b>
ses.maxi oal abschl rx	ses.maxi oal abschl lx	abschl.sess.rx mini ohne al	abschl.sess.lx mini ohne al	ses.oal mit end.abschl.rx	ses.oal mit end.abschl.lx

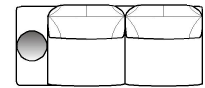
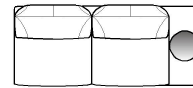
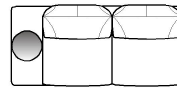
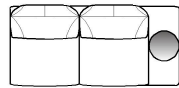
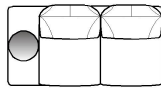
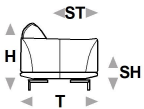


<b>B 162</b> H80 T103 SH43 ST58	<b>B 160</b> H80 T103 SH43 ST58	<b>B 156</b> H80 T103 SH43 ST58	<b>B 176</b> H80 T103 SH43 ST58	<b>B 196</b> H80 T103 SH43 ST58	<b>B 196</b> H80 T103 SH43 ST58
<b>616</b>	<b>617</b>	<b>243</b>	<b>330</b>	<b>D40</b>	<b>CL6</b>
ses.oal mit abschl.rx maxi	ses.oal mit abschl.lx maxi	2 1/2 sitzer oal	3 sitzer oal	3 sitz ohne armlehne gross	2,5 oal abschluss tisch rx

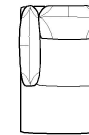
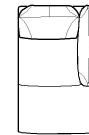
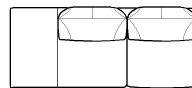
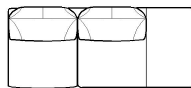
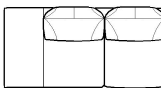
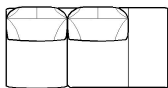
# Dragees



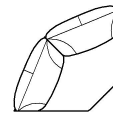
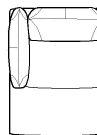
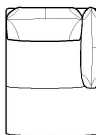
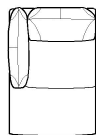
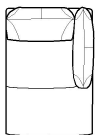
B Breite - H Hoehe - T Tiefe - SH Sitzhoehe - ST Sitztiefe  
Die Abmessungen beziehen sich immer auf die maximalen Außenmaße bei geschlossenem Mechanismus dort wo vorgesehen.



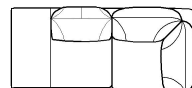
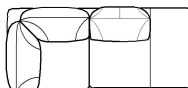
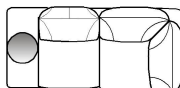
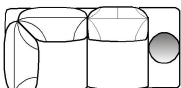
masse	<b>B 196</b> H80 T103 SH43 ST58	<b>B 216</b> H80 T103 SH43 ST58	<b>B 216</b> H80 T103 SH43 ST58	<b>B 236</b> H80 T103 SH43 ST58	<b>B 236</b> H80 T103 SH43 ST58
typen nummer	CL7	CM0	CM1	CM4	CM5
Beschreibung	2,5 oal abschluss tisch lx	3s oal abschl.tisch rx	3s oal abschl.tisch lx	3s maxi oal abschl.tisch rx	3s maxi oal abschl.tisch lx



<b>B 208</b> H80 T103 SH43 ST58	<b>B 208</b> H80 T103 SH43 ST58	<b>B 238</b> H80 T103 SH43 ST58	<b>B 238</b> H80 T103 SH43 ST58	<b>B 102</b> H80 T163 SH43 ST118	<b>B 102</b> H80 T163 SH43 ST118
611	614	606	607	597	598
2 1/2 stz oal mit rund.abschl.teil rx	2 1/2 stz oal mit rund.abschl.teil lx	3 stz oal mit rund.abschl.teil rx	3 stz oal mit rund.abschl.teil lx	chaise long.mini 1 al rx	chaise long.mini 1 al lx



<b>B 112</b> H80 T163 SH43 ST118	<b>B 112</b> H80 T163 SH43 ST118	<b>B 122</b> H80 T163 SH43 ST118	<b>B 122</b> H80 T163 SH43 ST118	<b>B 132</b> H80 T132 SH43 ST58	<b>B 106</b> H80 T106 SH43 ST58
410	420	601	602	000	040
chaise longue 1 al rx	chaise longue 1 al lx	chaise longue maxi 1al rx	chaise long. maxi 1al lx	rundecke	spitzecke



<b>B 224</b> H80 T106 SH43 ST58	<b>B 224</b> H80 T106 SH43 ST58	<b>B 236</b> H80 T106 SH43 ST58	<b>B 236</b> H80 T106 SH43 ST58
A94	A95	043	044
ecke- elem.m.abschl.tisch rx	ecke- elem.m.abschl.tisch lx	spitz.mit ses.- abschlus.rx	spitz.mit ses.- abschlus.lx

