

# Möbel LETZ

*Finden und Wohlfühlen*



## Typenplan

Paride von Calia Italia - Eckcouch Variante rechts bianco

### **Wichtiger Hinweis für Sie**

Etwaige Hinweise des Herstellers in dieser Produktinformation, die sich auf die Gewährleistung beziehen, haben für Sie keinerlei Bindungswirkung und können von Ihnen ignoriert werden. Ihre gesetzlichen Gewährleistungsrechte als Verbraucher uns gegenüber, als Ihrem Verkäufer, werden dadurch in keiner Weise berührt oder eingeschränkt. Sie können sich wegen aller Mängel jederzeit an uns wenden. Darüber hinaus gehende Herstellergarantien bleiben natürlich unberührt. Dieser Artikel wird hergestellt von Calia Trade SPA A SOCIO UNICO, Via Gregorio VII, 386, 00165 Roma, Italien, [info@caliatrade.com](mailto:info@caliatrade.com)

Möbel Letz GmbH  
Am Gewerbepark 11  
06895 Zahna-Elster

Tel.: 035383 - 6018 50

Fax.: 035383 - 6018 17

# Paride

Modell Nummer F5557



**Designer:** centro studi interno

**Korpus:** Holzstruktur Buche, Fichtenholz, Multifaser- und Spanplatten mit Polyurethan Schaum und 100%iger Polyesterwatte überzogen.

**Unterfederung:** Gurtunterfederung sowohl im Sitz als auch im Rücken

**Sitzpolsterung:** umweltfreundlicher Polyäther Schaum mit 100%iger Polyesterwatte überzogen

**Rückenpolsterung:** umweltfreundlicher Poläther Schaum mit 100%iger Polyesterwatte überzogen

**Armteil-Polsterung:** umweltfreundlicher Polyäther Schaum mit 100%iger Polyesterwatte überzogen

**Abziehbarkeit:** nicht möglich

**Nähte:** In Leder mit Kontrastfaden in diversen Farben möglich gemäß den vorhandenen Fadennmuster, außerdem ändert sich das Nahtbild bei Leder im Vergleich zu Stoff- oder Mikrofaserbezug. Modell ist mit einer Deko-Naht ausgestattet (ricamo n°1 \_ 1 ago), auf Sitz-, Rücken- und Armkissen.

**Mechanismus:** Modell mit manuell hochklappbaren Rücken und Kopfstütze ausgestattet. Mit hochklappbaren Rücken erweitert sich die Sitztiefe um 17cm, die Gesamtiefe auf 108cm und die Gesamthöhe der Kopfstütze um 31 cm. Desweiteren ist das Modell auch mit verstellbaren Armteilen (Quetschbeschlag) ausgestattet. Mit komplett nach außen verstelltem Armteil erweitert sich die Gesamtbreite um 12cm pro Armteil.

**Standard-Füße:** Modell hebt sich 17 cm vom Boden ab, Farbe serienmäßig Bronze antik. Alternative Farben gemäß unserer Mustermappe erhältlich.  
Manche Typen sind mit versteckten Füßen ausgestattet, die nur eine strukturbediengte Funktion haben.

**Typvarianten:** loses "Nierenkissen" (656) und "Nierenkissen maxi" (P54) beide in Daunens-Mix-Füllung

**Hinweise:** In Leder-Bezug ist das Modell serienmäßig mit einer tollen Mikrofaser-Stoff Kombination ausgestattet, und zwar mit dem Artikel BONUS, welcher einen seidigen, weichen und nubukähnlichen Griff hat. Dieser Artikel ist immer auf der Innenseite des Rückens sowie auf der Rückseite der Nierenkissen angebracht. Die serienmäßig zugeordnete Farbe der Mikrofaser BONUS, entspricht nicht immer exakt der Leder-Farbe jedoch "TON in TON". Alternativ kann der Kunde die Kombi, falls gewünscht, selber aussuchen und muss diese IMMER auf dem Auftrag spezifizieren. Die BONUS Farben finden Sie in der Bezugsübersicht.

Weisen mit Vorbehalt auf eventuelle Änderungen hin, ohne jegliche Vorankündigung, in bezug auf Materialien, Bezüge sowie Maße des Produktes, welches heute in den technischen Datenblättern oder Katalogen enthalten sind. Die angegebenen Maße und Volumen sind indikativ und möglichen Produktionstoleranzen ausgesetzt. Unter normalen Verwendungsbedingungen sind die folgenden maximalen Belastungswerte empfohlen: Sessel max. 120 kg, 2-Sitzer-Sofas max. 200 kg (2x100 kg), 3-Sitzer-Sofas max. 240 kg (3x80 kg). Die Verwendung mit Lasten, die die angegebenen Werte überschreiten, kann dazu führen, dass das Sofa / der Sessel bzw. deren Komponenten zusammenfallen.

## Bezüge

	empfehlenswert	nicht geeignet	nicht moeglich
Dickleder	✓		
duenne und elastische Leder	✓		
Naturleder	✓		
Stoff*	✓		
Mikrofaser*	✓		
Spaltleder			✓
De Luxe			✓
Multifarbe**			✓
Multi-kategorie**			✓
Multibezug**			✓

Notiz: Fuer alle Modelle, die nicht abziehbar sind, koennen nur die ausgewaehnten UNI-STOFFE verkauft werden!

## Zubehör / Elementoptionen



N.1\_1AGO

## Fuß



PM2207



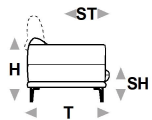
## Hocker



# Paride



**B Breite - H Hoehe - T Tiefe - SH Sitzhoehe - ST Sitztiefe**  
Die Abmessungen beziehen sich immer auf die maximalen Außenmaße bei geschlossenem Mechanismus dort wo vorgesehen.



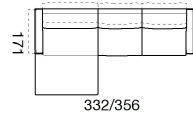
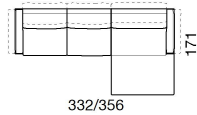
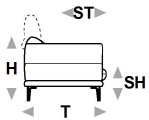
<b>B 176</b> H79 T91 SH44 ST50	<b>B 196</b> H79 T91 SH44 ST50	<b>B 208</b> H79 T91 SH44 ST50	<b>B 152</b> H79 T91 SH44 ST50	<b>B 152</b> H79 T91 SH44 ST50	
masse	200	240	210	220	
typen nummer	200	240	300	210	220
Beschreibung	2 sitz 2al	2 1/2 sitzer 2 al	3 sitzer 2 al	2 sitzer 1 al rx	2 sitzer 1 al lx
<b>B 172</b> H79 T91 SH44 ST50	<b>B 172</b> H79 T91 SH44 ST50	<b>B 200</b> H79 T91 SH44 ST50	<b>B 200</b> H79 T91 SH44 ST50	<b>B 98</b> H79 T157 SH44 ST115	<b>B 98</b> H79 T157 SH44 ST115
251	252	592	593	410	420
2 1/2 sitzer 1 al rx	2 1/2 sitzer 1 al lx	3 sitzer 1 al rx maxi	3 sitzer 1 al lx maxi	chaise longue 1 al rx	chaise longue 1 al lx
<b>B 112</b> H79 T157 SH44 ST115	<b>B 112</b> H79 T157 SH44 ST115	<b>B 132</b> H79 T171 SH44 ST130	<b>B 132</b> H79 T171 SH44 ST130	<b>B 102</b> H79 T102 SH44 ST50	<b>B 223</b> H79 T91 SH44 ST50
601	602	P63	P64	040	043
chaise longue maxi 1al rx	chaise long. maxi 1al lx	chaise longue xl 1al rx	chaise longue xl 1al lx	spitzecke	spitz.mit ses.- abschlus.rx
<b>B 223</b> H79 T91 SH44 ST50	<b>B 89</b> H45 T58 SH- ST-	<b>B 50</b> H25 T11 SH- ST-	<b>B 70</b> H25 T11 SH- ST-	<b>B -</b> H- T- SH- ST-	<b>B -</b> H- T- SH- ST-
044	635	656	P54	W29	X92
spitz.mit ses.- abschlus.lx	hocker rechteckig	nierenstuetze	nierenstuetze maxi	593 + 601	602 + 592



# Paride



**B Breite - H Hoehe - T Tiefe - SH Sitzhoehe - ST Sitztiefe**  
 Die Abmessungen beziehen sich immer auf die maximalen Außenmaße bei geschlossenem Mechanismus dort wo vorgesehen.



masse	B - H- T- SH- ST-	B - H- T- SH- ST-	B - H- T- SH- ST-
typen nummer	V06	V07	V08
Beschreibung	220 + 210	593 + p63	p64 + 592

