

Möbel LETZ

Finden und Wohlfühlen



Typenplan

Panama von Erpo Polstermöbel - Ledergruppe black

Wichtiger Hinweis für Sie

Etwaige Hinweise des Herstellers in dieser Produktinformation, die sich auf die Gewährleistung beziehen, haben für Sie keinerlei Bindungswirkung und können von Ihnen ignoriert werden. Ihre gesetzlichen Gewährleistungsrechte als Verbraucher uns gegenüber, als Ihrem Verkäufer, werden dadurch in keiner Weise berührt oder eingeschränkt. Sie können sich wegen aller Mängel jederzeit an uns wenden. Darüber hinaus gehende Herstellergarantien bleiben

Ertingen, Deutschland

Möbel Letz GmbH
Am Gewerbepark 11
06895 Zahna-Elster

Tel.: 035383 - 6018 50

Fax.: 035383 - 6018 17

collection

erpo[®]
Sitz. Kultur.



Panama

Panama

Maßangaben

collection

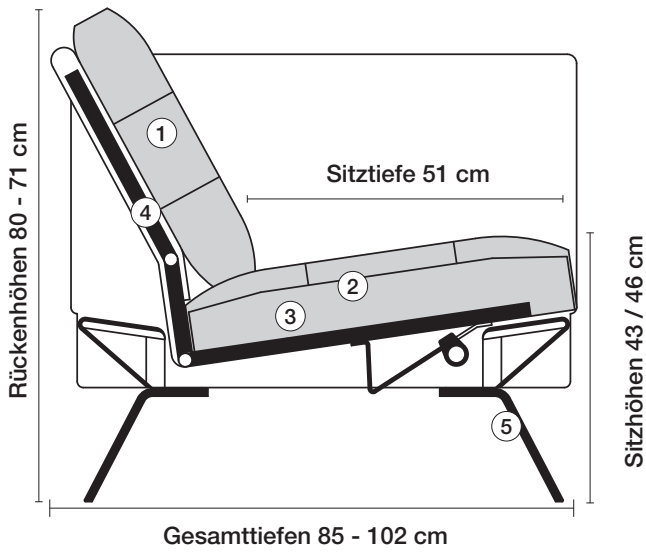


1. **Sitzkissenhöhe**
ca. 9 cm
2. **Armlenkhissenbreite**
ca. 7 cm
3. **Armlenkhissenlänge**
ca. 83 cm
4. **Rückenkissenhöhe**
ca. 49 cm
5. **Armlenkhöhe**
ca. 47 cm
6. **Armlenkenbreite**
ca. 3 cm

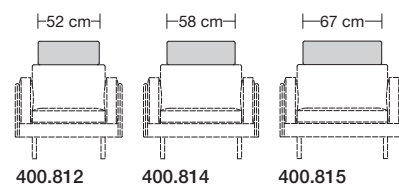
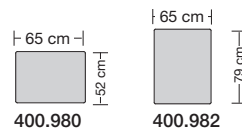
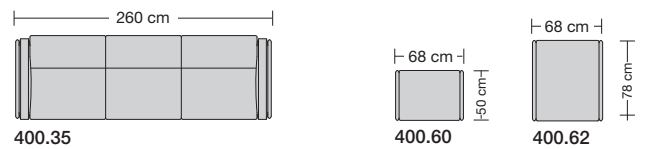
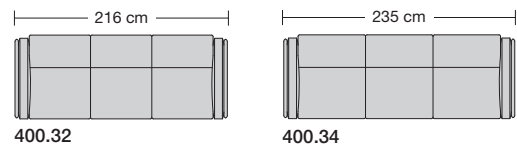
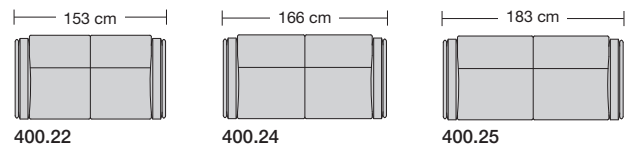
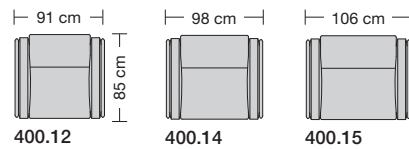
Panama

Produktinformation

collection



- ① **Rückenkissen**
Genähtes Kammerkissen mit Schaumstoff- / Vliesfaser-Füllung.
- ② **Sitzkissen**
Kaltschaumkern und hochwertiger Kammerkissenabdeckung mit Schaumstoff- / Vliesfaser-Füllung.
- ③ **Unterfederung**
Dauerelastische Gummigurtunterfederung mit Polyetherschaumeinlage und Vliesabdeckung.
- ④ **Stahlrohrkonstruktion**
Das Prinzip der Bequemlichkeit für die stufenlose Anpassung von Rückenlehne und Sitz.
- ⑤ **Füße**
Metallbügelfuß graphit pulverbeschichtet oder Metallbügelkufe hochglanz verchromt, matt schwarz pulverbeschichtet oder Vierkantröhrkufe hochglanz verchromt, matt schwarz pulverbeschichtet.



Panama

Produktinformation

collection

Fußausführung



Metallbügelfuß 40/405



Metallbügelkufe 41/415



Rohrkufe 42/425

Metallbügelfuß 40/405

- Metallbügelfuß 40/405 für Sitzhöhe 43 bzw. 46 cm, graphit pulverbeschichtet

Metallbügelkufe 41/415

- Metallbügelkufe 41/415 für Sitzhöhe 43 bzw. 46 cm, hochglanz verchromt, matt schwarz pulverbeschichtet

Rohrkufe 42/425

- Rohrkufe 42/425 für Sitzhöhe 43 bzw. 46 cm, hochglanz verchromt, matt schwarz pulverbeschichtet.

Bitte beachten Sie den Mehrpreis für die Kufen in der Preisliste!





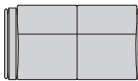





Die Mehrpreise werden pro Typ berechnet.

Aufsattisch


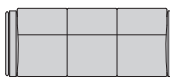



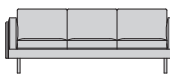
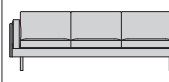
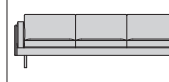
(abgebildet: Aufsattisch an Hocker angebracht)








Panama

| | | | | | |
|---|---|---|---|---|---|
| Sitzhöhe 43 cm oder 46 cm und Fußausführung bei der Bestellung unbedingt angeben. |  |  |  |  |  |
| |  |  |  |  |  |
| | Sessel | Sessel | Sessel | Sofa 2-sitzig | Sofa 2 1/2-sitzig |
| Breite | 91 cm | 98 cm | 106 cm | 153 cm | 166 cm |
| Bestell-Nr. | 400.12 | 400.14 | 400.15 | 400.22 | 400.24 |
| | | | | | |
| | | | | | |
| | | | | | |
| Stoffgruppe | 13 | | | | |
| | 14 | | | | |
| | 15 | | | | |
| | 16 | | | | |
| | 17 | | | | |
| | 18 | | | | |
| | 19 | | | | |
| | 20 | | | | |
| | | | | | |
| Ledergruppe | | | | | |
| | Ledergruppe D | | | | |
| (Leder 170) | Ledergruppe E | | | | |
| | Ledergruppe F | | | | |
| (Leder 190) | Ledergruppe G | | | | |
| | Ledergruppe H | | | | |
| (Leder 43) | Ledergruppe I | | | | |
| (Leder 42) | Ledergruppe J | | | | |
| (Leder 250) | Ledergruppe K | | | | |
| (Leder 430/45) | Ledergruppe L | | | | |
| (Leder 390) | Ledergruppe M | | | | |
| (Leder 450) | Ledergruppe N | | | | |
| (Leder 550) | Ledergruppe O | | | | |
| | Ledergruppe P | | | | |
| | Ledergruppe Q | | | | |
| | | | | | |
| | | | | | |
| Preis bei Stoffzugabe | | | | | |
| | | | | | |
| Mehrpreis Bügelkufe 41/415 | | | | | |
| Mehrpreis Rohrkufe 42/425 | | | | | |
| | | | | | |
| Stoffbedarf, ohne Rapport | | | | | |
| 140 cm breit | 4.95 m | 5.30 m | 5.60 m | 7.40 m | 7.80 m |
| | | | | | |
| | | | | | |
| | | | | | |

Panama

| | | | | | |
|---|---|---|--|---|--|
| Sitzhöhe 43 cm oder 46 cm und Fußausführung bei der Bestellung unbedingt angeben. |  |  |  |  | |
| |  |  |  |  | |
| | Sofa 2 1/2-sitzig | Sofa 3-sitzig | Sofa 3-sitzig | Sofa 3-sitzig | |
| Breite | 183 cm | 216 cm | 235 cm | 260 cm | |
| Bestell-Nr. | 400.25 | 400.32 | 400.34 | 400.35 | |
| | | | | | |
| | | | | | |
| | | | | | |
| Stoffgruppe | 13 | | | | |
| | 14 | | | | |
| | 15 | | | | |
| | 16 | | | | |
| | 17 | | | | |
| | 18 | | | | |
| | 19 | | | | |
| | 20 | | | | |
| | | | | | |
| Ledergruppe | | | | | |
| | Ledergruppe D | | | | |
| (Leder 170) | Ledergruppe E | | | | |
| | Ledergruppe F | | | | |
| (Leder 190) | Ledergruppe G | | | | |
| | Ledergruppe H | | | | |
| (Leder 43) | Ledergruppe I | | | | |
| (Leder 42) | Ledergruppe J | | | | |
| (Leder 250) | Ledergruppe K | | | | |
| (Leder 430/45) | Ledergruppe L | | | | |
| (Leder 390) | Ledergruppe M | | | | |
| (Leder 450) | Ledergruppe N | | | | |
| (Leder 550) | Ledergruppe O | | | | |
| | Ledergruppe P | | | | |
| | Ledergruppe Q | | | | |
| | | | | | |
| | | | | | |
| Preis bei Stoffzugabe | | | | | |
| | | | | | |
| Mehrpreis Bügelkufe 41/415 | | | | | |
| Mehrpreis Rohrkufe 42/425 | | | | | |
| | | | | | |
| Stoffbedarf, ohne Rapport | | | | | |
| 140 cm breit | 8.30 m | 9.70 m | 10.20 m | 11.00 m | |
| | | | | | |
| | | | | | |
| | | | | | |

Panama

| | | | | | |
|--|---|---|---|---|---|
| <p>Sitzhöhe 43 cm oder 46 cm und Fußausführung bei der Bestellung angeben.</p> <p>Kopfstützenbügel in Chrom hochglanz oder schwarz matt pulverbeschichtet.</p> <p>Wenn nichts angegeben wird, bestätigen wir den Bügel in Chrom hochglanz.</p> |  |  | | | |
| |  |  |  |  |  |
| | Hocker | Hocker | Kopfstütze für .12/.22/.32 | Kopfstütze für .14/.24/.34 | Kopfstütze für .15/.25/.35 |
| Breite | 68 x 50 cm | 68 x 78 cm | 52 cm | 58 cm | 67 cm |
| Bestell-Nr. | 400.60 | 400.62 | 400.812 | 400.814 | 400.815 |
| | | | | | |
| | | | | | |
| | | | | | |
| Stoffgruppe | 13 | | | | |
| | 14 | | | | |
| | 15 | | | | |
| | 16 | | | | |
| | 17 | | | | |
| | 18 | | | | |
| | 19 | | | | |
| | 20 | | | | |
| | | | | | |
| Ledergruppe | | | | | |
| | Ledergruppe D | | | | |
| (Leder 170) | Ledergruppe E | | | | |
| | Ledergruppe F | | | | |
| (Leder 190) | Ledergruppe G | | | | |
| | Ledergruppe H | | | | |
| (Leder 43) | Ledergruppe I | | | | |
| (Leder 42) | Ledergruppe J | | | | |
| (Leder 250) | Ledergruppe K | | | | |
| (Leder 430/45) | Ledergruppe L | | | | |
| (Leder 390) | Ledergruppe M | | | | |
| (Leder 450) | Ledergruppe N | | | | |
| (Leder 550) | Ledergruppe O | | | | |
| | Ledergruppe P | | | | |
| | Ledergruppe Q | | | | |
| | | | | | |
| | | | | | |
| Preis bei Stoffzugabe | | | | | |
| | | | | | |
| Mehrpreis Bügelkufe 41/415 | | | | | |
| Mehrpreis Rohrkufe 42/425 | | | | | |
| | | | | | |
| Stoffbedarf, ohne Rapport | | | | | |
| 140 cm breit | 1.60 m | 2.25 m | 0.70 m | 0.75 m | 0.85 m |
| | | | | | |
| | | | | | |
| | | | | | |

